



DATOS DE LA ENTIDAD

Ficha Técnica de Indicadores de Desempeño



AYUNTAMIENTO DE
FELIPE CARRILLO PUERTO
2020 - 2024

Plan Municipal de Desarrollo 2021-2024

Datos de Alineación

Ejercicio:	2024	Unidad Administrativa Responsable:	Dirección General de Seguridad Pública, Tránsito y Bomberos.
Alineación al Plan Nacional de Desarrollo:	1. Política y Gobierno.		
Alineación al Plan Estatal de Desarrollo:	Eje 2. Seguridad Ciudadana.		
Alineación al Plan Municipal de Desarrollo:	Eje 1. Carrillo seguro: Municipio de Paz Social.		
Nombre del Programa:	E01.- SEGURIDAD Y PAZ PARA TODOS.		

Información del Indicador

Nombre del indicador	Método de cálculo	Tipo de fórmula	Nivel de la MIR
Tasa de variación de la incidencia delictiva registrada en el municipio en el año 2024.	{(Número de incidencia delictiva registrada en el municipio en el año 2024/Número de incidencia delictiva registrada en el municipio en el año 2023)-1}*100.	Tasa de variación	FIN
Resumen Narrativo			
Contribuir a que el municipio de Felipe Carrillo Puerto sea un lugar seguro y de paz mediante un modelo de seguridad pública y protección civil que garantice la integridad y el patrimonio de los ciudadanos.			
Frecuencia de Medición	Dimensión del indicador		Sentido del indicador
Anual	Eficiencia <input type="checkbox"/>	Eficacia <input checked="" type="checkbox"/>	Desempeño
Tipo de indicador		Medios de Verificación	
Estratégico <input checked="" type="checkbox"/>	De Gestión <input type="checkbox"/>	Informes de la incidencia delictiva del barrio común a nivel municipal. Secretaría Ejecutiva del Sistema de Seguridad Pública. Anual. https://datos.gub.mx/barrios/municipio/incidencia-delictiva-del-barrio-comun-a-nivel-municipal	

Programación de metas

Parametro de Evaluación			Línea Base			
Verde	De:	85.00	Línea Base			
	Igual o Mayor	100.00	Año	2021	2022	2023
Amarillo	De:	55.00	valor	0	0	0
	Hasta:	84.00	Año	Valor Absoluto		Valor Relativo
Rojo	De:	1.00	Meta Programada	2024	1000	#DIV/0!
	Hasta:	54.00				

CALENDARIO EJECUTADO

Variables		Jan	Feb	Mar	Abr	Total
Numerador	{(Número de incidencia delictiva registrada en el municipio en el año 2023)/	0	0	0	0	0

CALENDARIO PROGRAMADO

Variables		Jan	Feb	Mar	Abr	Total
Denominador	Número de incidencia delictiva registrada en el municipio en el año 2022)-1}*100.	0	0	0	1000	0
LOGRO		#####	#####	#####	0%	#DIV/0!

Observaciones:

L. ROBERTO BRAVO PEÑA	DIRECTOR GENERAL DE SEGURIDAD PUBLICA TRANSITO Y BOMBEROS MUNICIPAL	 Firma del Titular de la Unidad Administrativa Responsable del indicador
Nombre	Cargo	
Fecha de elaboración		
1 DE ENERO AL 31 DE MARZO DEL 2024		





DATOS DE LA ENTIDAD

Ficha Técnica de Indicadores de Desempeño



EL AYUNTAMIENTO DE
FELIPE CARRILLO PUERTO
2021-2024

Plan Municipal de Desarrollo 2021-2024

Datos de Alineación

Ejercicio:	2024	Unidad Administrativa Responsable:	Dirección General de Seguridad Pública, Tránsito y Bomberos.
Alineación al Plan Nacional de Desarrollo:	1. Política y Gobierno.		
Alineación al Plan Estatal de Desarrollo:	Eje 2. Seguridad Ciudadana.		
Alineación al Plan Municipal de Desarrollo:	Eje 1. Carrillo seguro: Municipio de Paz Social.		
Nombre del Programa:	E01- SEGURIDAD Y PAZ PARA TODOS.		

Información del Indicador

Nombre del indicador	Método de cálculo	Tipo de fórmula	Nivel de la MIR
Porcentaje de acciones emprendidas sobre modelo de seguridad pública y protección civil.	(Número de acciones emprendidas sobre el modelo de seguridad pública y protección civil/Número de acciones programadas emprender sobre el modelo de seguridad pública y protección civil)*100	Porcentaje	PROPOSITO

Resumen Narrativo

El Municipio de Felipe Carrillo Puerto considera un modelo de seguridad pública y protección civil que garantiza la integridad y el patrimonio de la ciudadanía en estricto apego a la ley.

Frecuencia de Medición	Dimensión del indicador	Sentido del indicador
Anual	Eficiencia <input type="checkbox"/> Eficacia <input checked="" type="checkbox"/> Economía <input checked="" type="checkbox"/> Calidad <input type="checkbox"/>	Ascendente

Tipo de Indicador

Medios de Verificación

Estratégico <input checked="" type="checkbox"/>	De Gestión <input type="checkbox"/>	Informe de las acciones emprendidas sobre el modelo de seguridad pública y protección civil
---	-------------------------------------	---

Programación de metas

Parametro de Evaluación			Línea Base			
Verde	De:	85.00	Línea Base			
	Igual o Mayor	100.00	Año	2021	2022	2023
Amarillo	De:	55.00	valor	0	0	0
	Hasta:	84.00	Año	Valor Absoluto	Valor Relativo	
Rojo	De:	1.00	Meta Programada	2024	8108	# DIV/0
	Hasta:	54.00				

CALENDARIO EJECUTADO

Variables		1er Trim	2do Trim	3er Trim	4to Trim	Total
Numerador	(Número de acciones emprendidas sobre el modelo de seguridad pública y protección civil)	0	0	0	0	0

CALENDARIO PROGRAMADO

Variables		1er Trim	2do Trim	3er Trim	4to Trim	Total
Denominador	Número de acciones programadas emprender sobre el modelo de seguridad pública y protección civil)*100	0	0	0	8108	8108
LOGRO		00000	00000	00000	0%	0%

Observaciones:

LIC. ROBERTO BRAVO PEÑA	DIRECTOR GENERAL DE SEGURIDAD PUBLICA, TRANSITO Y BOMBEROS MINICIPAL.	 DIRECCIÓN GENERAL DE SEGURIDAD PÚBLICA, TRÁNSITO Y BOMBEROS MUNICIPAL DE FELIPE CARRILLO PUERTO Firma del Jefe de la Unidad Administrativa Responsable del Indicador
Nombre	Cargo	
Fecha de elaboración		
1 DE ENERO AL 31 DE MARZO DEL 2024		





DATOS DE LA ENTIDAD

Ficha Técnica de Indicadores de Desempeño



GOBIERNO MUNICIPAL DE
FELIPE CARRILLO PUERTO
2021-2024

Plan Municipal de Desarrollo 2021-2024

Datos de Alineación

Ejercicio:	2024	Unidad Administrativa Responsable:	Dirección General de Seguridad Pública, Tránsito y Bomberos.
Alineación al Plan Nacional de Desarrollo:		1. Política y Gobierno.	
Alineación al Plan Estatal de Desarrollo:		Eje 2. Seguridad Ciudadana.	
Alineación al Plan Municipal de Desarrollo:		Eje 3. Carrillo seguro: Municipio de Paz Social.	
Nombre del Programa: ED1.- SEGURIDAD Y PAZ PARA TODOS.			

Información del Indicador

Nombre del indicador	Método de cálculo	Tipo de fórmula	Nivel de la MIR
Porcentaje de elementos de seguridad pública, tránsito y bomberos profesionalizados	$(\text{Número de elementos de seguridad pública, tránsito y bomberos profesionalizados} / \text{Número de elementos de seguridad pública, tránsito y bomberos existentes}) * 100$	Porcentaje	1. COMPONENTE

Resumen Narrativo

Programa de fortalecimiento del personal de seguridad pública y tránsito realizado.

Frecuencia de Medición	Dimensión del Indicador	Sentido del Indicador
Semestral	Eficiencia <input type="checkbox"/> Eficacia <input checked="" type="checkbox"/> Economía <input type="checkbox"/> Calidad <input type="checkbox"/>	Ascendente

Tipo de Indicador

Medios de Verificación

Estratégico <input type="checkbox"/>	De Gestión <input checked="" type="checkbox"/>	Informe sobre elementos de seguridad pública, tránsito y bomberos profesionalizados
--------------------------------------	--	---

Programación de metas

Parametro de Evaluación			Línea Base			
Verde	De:	85.00	Línea Base			
	Hasta:	100.00	Año	2021	2022	2023
Amarillo	De:	55.00	valor	0	0	0
	Hasta:	84.00	Año	Valor Absoluto		Valor Relativo
Rojo	De:	1.00	Meta Programada	2024	309	#DIV/0!
	Hasta:	84.00				

CALENDARIO EJECUTADO

Variables		1er Trim	2do Trim	3er Trim	4to Trim	Total
Numerador	(Número de elementos de seguridad pública, tránsito y bomberos profesionalizados/	0	0	0	0	0

CALENDARIO PROGRAMADO

Variables		1er Trim	2do Trim	3er Trim	4to Trim	Total
Denominador	Número de elementos de seguridad pública, tránsito y bomberos existentes)*100	0	81	0	248	309

LOGRO

0% ##### 0% 0%

Observaciones:

LIC. ROBERTO BRAVO PEÑA	DIRECTOR GENERAL DE SEGURIDAD PÚBLICA, TRANSITO Y BOMBEROS MUNICIPAL.	
Nombre	Cargo	Firma del Titular de la Unidad Administrativa Responsable del Indicador
Fecha de elaboración		
1 DE ENERO AL 31 DE MARZO DEL 2024		



DIRECCIÓN GENERAL DE SEGURIDAD
PÚBLICA Y BOMBEROS
GOBIERNO MUNICIPAL DE
FELIPE CARRILLO PUERTO
2021-2024
UN PUEBLO
ES TU FUERZA



DATOS DE LA ENTIDAD

Ficha Técnica de Indicadores de Desempeño



M. AYUNTAMIENTO DE
FELIPE CARRILLO PUERTO
2021 - 2024

Plan Municipal de Desarrollo 2021-2024

Datos de Alineación

Ejercicio:	2024	Unidad Administrativa Responsable:	Dirección de Seguridad Pública.
Alineación al Plan Nacional de Desarrollo:	1. Política y Gobierno.		
Alineación al Plan Estatal de Desarrollo:	Eje 2.- Seguridad Ciudadana.		
Alineación al Plan Municipal de Desarrollo:	Eje 1. Carrillo seguro; Municipio de Paz Social.		
Nombre del Programa:	E01.- SEGURIDAD Y PAZ PARA TODOS.		

Información del Indicador

Nombre del Indicador	Método de cálculo	Tipo de fórmula	Nivel de la MIR
Porcentaje de elementos de seguridad pública eficientemente entrenados.	(Número de elementos de seguridad pública eficientemente entrenados/Número de elementos de seguridad pública programados entrenar)*100	Porcentaje	1.1. ACTIVIDAD

Resumen Narrativo

Entrenamiento a elementos de seguridad pública.

Frecuencia de Medición	Dimensión del Indicador	Sentido del Indicador
Trimestral	Eficiencia <input type="checkbox"/> Eficacia <input checked="" type="checkbox"/> Economía <input type="checkbox"/> Calidad <input type="checkbox"/>	Ascendente

Tipo de Indicador

Medios de Verificación

Estratégico <input type="checkbox"/>	De Gestión <input checked="" type="checkbox"/>	Informes sobre los entrenamientos a los elementos de seguridad pública y Lista de asistencia de los elementos de seguridad pública.
--------------------------------------	--	---

Programación de metas

Parametro de Evaluación		Línea Base				
Verde	De:	85.00	Línea Base			
	Igual o Mayor	100.00	Año	2021	2022	2023
Amarillo	De:	55.00	valor	0	0	0
	Hasta:	84.00	Año	Valor Absoluto	Valor Relativo	
Rojo	De:	1.00	Meta Programada	2024	15	#DIV/0!
	Hasta:	54.00				

CALENDARIO EJECUTADO

Variables		1er Trim.	2do Trim.	3er Trim.	4to Trim.	Total
Numerador	[Número de elementos de seguridad pública eficientemente entrenados/	0	0	0	0	0

CALENDARIO PROGRAMADO

Variables		1er Trim.	2do Trim.	3er Trim.	4to Trim.	Total
Denominador	Número de elementos de seguridad pública programados entrenar/*100	0	5	5	5	15

LOGRO

100%
 0%
 0%
 0%
0%

Observaciones:

LIC. ROBERTO BRAVO PEÑA	DIRECTOR GENERAL DE SEGURIDAD PUBLICA, TRANSITO Y BOMBEROS MUNICIPAL	
Nombre	Cargo	Firma del Titular de la Unidad Administrativa Responsable del Indicador
Fecha de elaboración		
1 DE ENERO AL 31 DE MARZO DEL 2024		





DATOS DE LA ENTIDAD

Ficha Técnica de Indicadores de Desempeño



MUNICIPIO DE
FELIPE CARRILLO PUERTO
2021 - 2024

Plan Municipal de Desarrollo 2021-2024

Datos de Alineación

Ejercicio:	2024	Unidad Administrativa Responsable:	Dirección de Seguridad Pública.
Alineación al Plan Nacional de Desarrollo:	1. Política y Gobierno.		
Alineación al Plan Estatal de Desarrollo:	Eje 2. Seguridad Ciudadana.		
Alineación al Plan Municipal de Desarrollo:	Eje 1. Carrillo seguro: Municipio de Paz Social.		
Nombre del Programa:	EBL- SEGURIDAD Y PAZ PARA TODOS.		

Información del Indicador

Nombre del indicador	Método de cálculo	Tipo de fórmula	Nivel de la MIR
Porcentaje de elementos de seguridad pública capacitados sobre derechos humanos en la práctica policial.	(Número de elementos de seguridad pública capacitados sobre derechos humanos en la práctica policial./Número de elementos de seguridad pública programados capacitar sobre derechos humanos en la práctica policial.) * 100	Porcentaje	1.2. ACTIVIDAD

Resumen Narrativo

Capacitación en derechos humanos en la práctica policial

Frecuencia de Medición	Dimensión del indicador	Sentido del indicador
Trimestral	Eficiencia <input type="checkbox"/> Eficacia <input type="checkbox"/> Economía <input type="checkbox"/> Calidad <input type="checkbox"/>	Ascendente

Tipo de indicador

Medios de Verificación

Estratégico <input type="checkbox"/>	De Gestión <input type="checkbox"/>	Informe de actividades sobre la capacitación a los elementos de seguridad pública, evidencia fotográfica y constancias.
--------------------------------------	-------------------------------------	---

Programación de metas

Parametro de Evaluación			Línea Base			
Verde	De:	85.00	Línea Base			
	Igual o Mayor	100.00	Año	2021	2022	2023
Amarillo	De:	55.00	valor	0	0	0
	Mayor:	84.00	Año	Valor Absoluto	Valor Relativo	
Rojo	De:	1.00	Meta Programada	2024	17	# DIV/0
	Mayor:	54.00				

CALENDARIO EJECUTADO

Variables		1er Tris	2do Tris	3er Tris	4to Tris	Total
Numerador	(Número de elementos de seguridad pública capacitados sobre derechos humanos en la práctica policial./	0	0	0	0	0

CALENDARIO PROGRAMADO

Variables		1er Tris	2do Tris	3er Tris	4to Tris	Total
Denominador	Número de elementos de seguridad pública programados capacitar sobre derechos humanos en la práctica policial.) * 100	0	5	5	7	17

LOGRO

0% 0% 0% 0%

Observaciones:

LIC. ROBERTO BRAVO PEÑA	DIRECTOR GENERAL DE SEGURIDAD PUBLICA, TRANSITO Y BOMBEROS MUNICIPAL	Firma del Titular de la Unidad Administrativa Responsable del Indicador
Nombre	Cargo	
Fecha de elaboración		
1 DE ENERO AL 31 DE MARZO DEL 2024		





DATOS DE LA ENTIDAD

Ficha Técnica de Indicadores de Desempeño



II AYUNTAMIENTO DE
CARRILLO PUERTO
2021-2024

Plan Municipal de Desarrollo 2021-2024

Datos de Alineación

Ejercicio:	2024	Unidad Administrativa Responsable:	Dirección de Seguridad Pública.
Alineación al Plan Nacional de Desarrollo:	1. Política y Gobierno.		
Alineación al Plan Estatal de Desarrollo:	Eje 2. Seguridad Ciudadana.		
Alineación al Plan Municipal de Desarrollo:	Eje 1. Carrillo seguro: Municipio de Paz Social.		
Nombre del Programa:	ED1.- SEGURIDAD Y PAZ PARA TODOS.		

Información del Indicador

Nombre del indicador	Método de cálculo	Tipo de fórmula	Nivel de la MIR
Porcentaje de elementos de seguridad pública en materia de combate de la corrupción capacitados.	(Número de elementos de seguridad pública en materia de combate de la corrupción capacitados/Número de elementos de seguridad pública programados capacitar)*100	Porcentaje	1.3. ACTIVIDAD

Resumen Narrativo

Capacitación a los elementos de seguridad pública en materia de combate de la corrupción.

Frecuencia de Medición	Dimensión del Indicador	Sentido del Indicador
Trimestral	Eficiencia <input type="checkbox"/> Eficacia <input checked="" type="checkbox"/> Economía <input type="checkbox"/> Calidad <input type="checkbox"/>	Ascendente

Tipo de indicador

Estratégico

De Gestión

Medios de Verificación
Informe de actividades sobre la capacitación a los elementos de seguridad pública, Evidencia fotográfica y Constancias.

Programación de metas

Parametro de Evaluación			Línea Base		
	Del:	Hasta:	Año	2021	2022
Verde	Igual o Mayor	85.00	valor	0	0
Amarillo		100.00		0	0
Rojo		84.00		0	0
		1.00	Año	Valor Absoluto	Valor Relativo
	Igual o Menor	94.00	2024	15	#(DIV/0)

CALENDARIO EJECUTADO

Variables		1er Trim	2do Trim	3er Trim	4to Trim	Total
Numerador	(Número de elementos de seguridad pública en materia de combate de la corrupción capacitados/	0	0	0	0	0

CALENDARIO PROGRAMADO

Variables		1er Trim	2do Trim	3er Trim	4to Trim	Total
Denominador	Número de elementos de seguridad pública programados capacitar)*100	0	5	5	5	15
LOGRO		0%	100%	100%	100%	100%

Observaciones:

LIC. ROBERTO BRAVO PEÑA	DIRECTOR GENERAL DE SEGURIDAD PUBLICA, TRANSITO Y BOMBEROS MUNICIPAL	Firma del Titular de la Unidad Administrativa Responsable del Indicador
Nombre	Cargo	

Fecha de elaboración

1 DE ENERO AL 31 DE MARZO DEL 2024





DATOS DE LA ENTIDAD

Ficha Técnica de Indicadores de Desempeño



AYUNTAMIENTO DE
FELIPE CARRILLO PUERTO
2021 - 2024

Plan Municipal de Desarrollo 2021-2024

Datos de Alineación

Ejercicio:	2024	Unidad Administrativa Responsable:	Dirección de Seguridad Pública.
Alineación al Plan Nacional de Desarrollo:	1. Política y Gobierno.		
Alineación al Plan Estatal de Desarrollo:	Eje 2. Seguridad Ciudadana.		
Alineación al Plan Municipal de Desarrollo:	Eje 1. Carrillo seguro: Municipio de Paz Social.		
Nombre del Programa:	E01.- SEGURIDAD Y PAZ PARA TODOS.		

Información del Indicador

Nombre del Indicador	Método de cálculo	Tipo de fórmula	Nivel de la MIR
Porcentaje de elementos de seguridad pública capacitados.	(Número de elementos de seguridad pública capacitados/Número de elementos de seguridad pública existentes en el municipio)*100	Porcentaje	1.A. ACTIVIDAD

Resumen Narrativo

Capacitación a los elementos de seguridad pública en temas de interés profesional.

Frecuencia de Medición	Dimensión del Indicador				Sentido del Indicador
Trimestral	Eficiencia <input type="checkbox"/>	Eficacia <input checked="" type="checkbox"/>	Economía <input type="checkbox"/>	Calidad <input type="checkbox"/>	Acidentes

Tipo de Indicador

Medios de Verificación

Estratégico <input type="checkbox"/>	De Gestión <input checked="" type="checkbox"/>	Informe de actividades sobre la capacitación a los elementos de seguridad pública, Evidencia fotográfica y Constancias
--------------------------------------	--	--

Programación de metas

Parametro de Evaluación			Línea Base			
Verde	De:	85.00	Año	2021	2022	2023
	Igual o Mayor	100.00		valor	0	0
Amarillo	De:	55.00	Meta Programada	Año	Valor Absoluto	Valor Relativo
	Hasta:	84.00		2024	178	#DIV/0!
Rojo	De:	1.00				
	Hasta:	54.00				

CALENDARIO EJECUTADO

Variables		1er Trim	2do Trim	3er Trim	4to Trim	Total
Numerador	(Número de elementos de seguridad pública capacitados/	0	0	0	0	0

CALENDARIO PROGRAMADO

Variables		1er Trim	2do Trim	3er Trim	4to Trim	Total
Denominador	Número de elementos de seguridad pública existentes en el municipio)*100	0	22	77	79	178

LOGRO

NO/NA 0% 0% 0% 2%

Observaciones:

LIC. ROBERTO BRAVO PEÑA	DIRECTOR GENERAL DE SEGURIDAD PUBLICA, TRANSITO Y BOMBEROS MUNICIPAL.	
Nombre	Cargo	Firma del Titular de la Unidad Administrativa Responsable del Indicador
Fecha de elaboración		
1 DE ENERO AL 31 DE MARZO DEL 2024		





DATOS DE LA ENTIDAD

Ficha Técnica de Indicadores de Desempeño



Plan Municipal de Desarrollo 2021-2024

Datos de Alineación

Ejercicio:	2024	Unidad Administrativa Responsable:	Dirección de Seguridad Pública.
Alineación al Plan Nacional de Desarrollo:	1. Política y Gobierno.		
Alineación al Plan Estatal de Desarrollo:	Eje 2. Seguridad Ciudadana.		
Alineación al Plan Municipal de Desarrollo:	Eje 1. Carrillo seguro: Municipio de Paz Social.		
Nombre del Programa:	EBL- SEGURIDAD Y PAZ PARA TODOS.		

Información del Indicador

Nombre del indicador	Método de cálculo	Tipo de fórmula	Nivel de la MIR
Porcentaje de elementos de seguridad pública con certificaciones aprobatorias.	(Número de elementos de seguridad pública con certificaciones aprobatorias/Número de elementos de seguridad pública programados evaluar)*100	Porcentaje	I.S. ACTIVIDAD.

Resumen Narrativo

Aplicación de controles de confianza.

Frecuencia de Medición	Dimensión del Indicador	Sentido del Indicador
Trimestral	Eficiencia <input type="checkbox"/> Eficacia <input checked="" type="checkbox"/> Economía <input type="checkbox"/> Calidad <input type="checkbox"/>	Ascendente

Tipo de Indicador

Medios de Verificación

Estratégico <input type="checkbox"/>	De Gestión <input checked="" type="checkbox"/>	Evaluaciones y Certificaciones.
--------------------------------------	--	---------------------------------

Programación de metas

Parametro de Evaluación		Línea Base		
Verde	De:	83.00	Línea Base	
	Igual o Mayor	100.00	Año	2021 2022 2023
Amarillo	De:	55.00	valor	0 0 0
	Hasta:	84.00	Año	Valor Absoluto Valor Relativo
Rojo	De:	1.00	Meta Programada	2024
	Hasta:	54.00	Valor Absoluto	54
			Valor Relativo	# DIV/0

CALENDARIO EJECUTADO

Variables		1er Trim.	2do Trim.	3er Trim.	4to Trim.	Total
Numerador	(Número de elementos de seguridad pública con certificaciones aprobatorias/	4	0	0	0	4

CALENDARIO PROGRAMADO

Variables		1er Trim.	2do Trim.	3er Trim.	4to Trim.	Total
Denominador	Número de elementos de seguridad pública programados evaluar)*100	4	10	20	20	54

LOGRO

1er Trim.	2do Trim.	3er Trim.	4to Trim.	Total
100%	0%	0%	0%	7%

Observaciones:

LIC. ROBERTO BRAVO PEÑA	DIRECTOR GENERAL DE SEGURIDAD PÚBLICA, TRANSITO Y BOMBEROS MUNICIPAL.	Firma del Titular de la Unidad Administrativa Responsable del Indicador
Nombre	Cargo	
Fecha de elaboración		
1 DE ENERO AL 31 DE MARZO DEL 2024		





DATOS DE LA ENTIDAD

Ficha Técnica de Indicadores de Desempeño



M. AYUNTAMIENTO DE
CARRILLO
JULI 2024

Plan Municipal de Desarrollo 2021-2024

Datos de Alineación

Ejercicio:	2024	Unidad Administrativa Responsable:	Dirección de Seguridad Pública.
Alineación al Plan Nacional de Desarrollo:	1. Política y Gobierno.		
Alineación al Plan Estatal de Desarrollo:	Eje 2. Seguridad Ciudadana.		
Alineación al Plan Municipal de Desarrollo:	Eje 1. Carrillo seguro; Municipio de Paz Social.		
Nombre del Programa:	E01.- SEGURIDAD Y PAZ PARA TODOS.		

Información del Indicador

Nombre del Indicador	Método de cálculo	Tipo de fórmula	Nivel de la MIR
Porcentaje de nuevos elementos profesionalizados reclutados para incorporarse al cuerpo de seguridad pública.	(Número de nuevos elementos profesionalizados reclutados para incorporarse al cuerpo policial de seguridad pública./Número de elementos profesionalizados necesarios reclutar para incorporarse al cuerpo policial de seguridad pública.)*100	Porcentaje	I.E. ACTIVIDAD.

Resumen Narrativo

Reclutamiento de nuevos elementos profesionalizados para incorporarse al cuerpo policial de seguridad pública.

Frecuencia de Medición	Dimensión del Indicador	Sentido del Indicador
Trimestral	Eficiencia <input type="checkbox"/> Eficacia <input checked="" type="checkbox"/> Economía <input type="checkbox"/> Calidad <input type="checkbox"/>	Ascendente

Tipo de Indicador

Medios de Verificación

<input type="checkbox"/> Estratégico	<input type="checkbox"/> De Gestión	Convocatorias de reclutamiento del personal para el Grupo Especializado de Atención a la Violencia Familiar y de Género (GEAVIG) y Expedientes del proceso de reclutamiento.
--------------------------------------	-------------------------------------	--

Programación de metas

Parametro de Evaluación			Línea Base			
Verde	De:	25.00	Línea Base			
	Igual o Mayor	100.00	Año	2021	2022	2023
Amarillo	De:	55.00	valor	0	0	0
	Hasta:	84.00	Año	Valor Absoluto		Valor Relativo
Rojo	De:	1.00	Meta Programada	2024	34	# DIV/0
	Hasta:	54.00				

CALENDARIO EJECUTADO

Variables		Ene	Feb	Mar	Abr	Total
Numerador	(Número de nuevos elementos profesionalizados reclutados para incorporarse al cuerpo policial de seguridad pública./	4	0	0	0	4

CALENDARIO PROGRAMADO

Variables		Ene	Feb	Mar	Abr	Total
Denominador	pública./Número de elementos profesionalizados necesarios reclutar para incorporarse al cuerpo policial de seguridad pública.)*100	4	10	10	10	34
LOGRO		100%	0%	0%	0%	12%

Observaciones:

LIC. ROBERTO BRAVO PEÑA	DIRECTOR GENERAL DE SEGURIDAD PUBLICA, TRANSITO Y BOMBEROS MUNICIPAL.	
Nombre	Cargo	Firma del Titular de la Unidad Administrativa responsable del Indicador
Fecha de elaboración		
1 DE ENERO AL 31 DE MARZO DEL 2024		





DATOS DE LA ENTIDAD

Ficha Técnica de Indicadores de Desempeño



M. AJUNTAMIENTO DE
FELIPE CARRILLO PUERTO
2021 - 2024

Plan Municipal de Desarrollo 2021-2024

Datos de Alineación

Ejercicio:	2024	Unidad Administrativa Responsable:	Dirección de Seguridad Pública.
Alineación al Plan Nacional de Desarrollo:	1. Política y Gobierno.		
Alineación al Plan Estatal de Desarrollo:	Eje 2. Seguridad Ciudadana.		
Alineación al Plan Municipal de Desarrollo:	Eje 1. Carrillo seguro; Municipio de Paz Social.		
Nombre del Programa:	ED1.- SEGURIDAD Y PAZ PARA TODOS.		

Información del Indicador

Nombre del indicador	Método de cálculo	Tipo de fórmula	Nivel de la MIR
Porcentaje de acciones de proximidad social y prevención del delito implementadas.	(Número acciones de proximidad social y prevención del delito implementadas/Número acciones de proximidad social y prevención del delito programado)*100.	Porcentaje	2. COMPONENTE

Resumen Narrativo

Acciones de proximidad social y prevención del delito implementado.

Frecuencia de Medición	Dimensión del indicador	Sentido del indicador
Semestral	Eficiencia <input type="checkbox"/> Eficacia <input checked="" type="checkbox"/> Economía <input type="checkbox"/> Calidad <input type="checkbox"/>	Ascendente

Tipo de indicador

Medios de Verificación

Estratégico <input type="checkbox"/>	De Gestión <input checked="" type="checkbox"/>	Informe de las acciones de proximidad social y prevención del delito.
--------------------------------------	--	---

Programación de metas

Parametro de Evaluación			Línea Base		
Varde	De:	100.00	Línea Base		
	Igual a Mayor	100.00	Año	2021	2022
Amarillo	De:	55.00	valor	0	0
	Hasta:	65.00	Año	Valor Absoluto	Valor Relativo
Rojo	De:	1.00	Meta Programada	2024	976
	Hasta:	54.00			# DIV/0!

CALENDARIO EJECUTADO

Variables		1er Trim	2do Trim	3er Trim	4o Trim	Total
Numerador	(Número acciones de proximidad social y prevención del delito implementadas/	0	0	0	0	0

CALENDARIO PROGRAMADO

Variables		1er Trim	2do Trim	3er Trim	4o Trim	Total
Denominador	Número acciones de proximidad social y prevención del delito programado)*100.	0	621	0	355	976

LOGRO

0% #### 0%

Observaciones:

LIC. ROBERTO BRAVO PEÑA	DIRECTOR GENERAL DE SEGURIDAD PUBLICA, TRANSITO Y BOMBEROS MUNICIPAL.	
Nombre	Cargo	Firma del Titular de la Unidad Administrativa Responsable del Indicador
Fecha de elaboración		
1 DE ENERO AL 31 DE MARZO DEL 2024		



Plan Municipal de Desarrollo 2021-2024

Datos de Alineación

Ejercicio:	2024	Unidad Administrativa Responsable:	Dirección de Seguridad Pública.
Alineación al Plan Nacional de Desarrollo:	1. Política y Gobierno.		
Alineación al Plan Estatal de Desarrollo:	Eje 2. Seguridad Ciudadana.		
Alineación al Plan Municipal de Desarrollo:	Eje 1. Carrillo seguro: Municipio de Paz Social.		
Nombre del Programa:	ED1.- SEGURIDAD Y PAZ PARA TODOS.		

Información del indicador

Nombre del indicador	Método de cálculo	Tipo de fórmula	Nivel de la MIR
Porcentaje de servicios del Grupo Especializado de Atención a la Violencia Familiar y de Género (GEAVIG) otorgados.	$(\text{Número de servicios del Grupo Especializado de Atención a la Violencia Familiar y de Género (GEAVIG) otorgados} / \text{Número de servicios del Grupo Especializado de Atención a la Violencia Familiar y de Género (GEAVIG) consultados}) * 100$	Porcentaje	2.1. ACTIVIDAD

Resumen Narrativo

Otorgamiento de servicios del Grupo Especializado de Atención a la Violencia Familiar y de Género (GEAVIG).

Frecuencia de Medición	Dimensión del indicador	Sentido del indicador
Trimestral	Eficiencia <input type="checkbox"/> Eficacia <input checked="" type="checkbox"/> Economía <input type="checkbox"/> Calidad <input type="checkbox"/>	Acidente

Tipo de indicador

Medios de Verificación

Estratégico <input type="checkbox"/>	De Gestión <input checked="" type="checkbox"/>	Bases de registros de los servicios otorgados por el Grupo Especializado de Atención a la Violencia Familiar y de Género (GEAVIG).
--------------------------------------	--	--

Programación de metas

Parametro de Evaluación		Línea Base			
Valor	De:	Año	2021	2022	2023
Verde	De:	valor	0	1584	741
	Igual o Mayor				
	Hasta:				
	De:	Meta Programada	Año	Valor Absoluto	Valor Relativo
	Hasta:		2024	870	17%

CALENDARIO EJECUTADO

Variables		Ene	Feb	Mar	Abr	Total
Numerador	Número de servicios del Grupo Especializado de Atención a la Violencia Familiar y de Género (GEAVIG) otorgados/	420	0	0	0	420

CALENDARIO PROGRAMADO

Variables		Ene	Feb	Mar	Abr	Total
Denominador	Número de servicios del Grupo Especializado de Atención a la Violencia Familiar y de Género (GEAVIG) consultados*100	420	350	350	350	870
LOGRO		100%	0%	0%	0%	0%

Observaciones:

LIC. ROBERTO BRAVO PEÑA	DIRECTOR GENERAL DE SEGURIDAD PÚBLICA, TRANSITO Y BOMBEROS MUNICIPAL.	
Nombre	Cargo	Firma del Titular de la Unidad Administrativa Responsable del Indicador

Fecha de elaboración

1 DE ENERO AL 31 DE MARZO DEL 2024





DATOS DE LA ENTIDAD

Ficha Técnica de Indicadores de Desempeño



EL AYUNTAMIENTO DE
FELIPE CARRILLO PUERTO
2021 - 2024

Plan Municipal de Desarrollo 2021-2024

Datos de Alineación

Ejercicio:	2023	Unidad Administrativa Responsable:	Dirección de Seguridad Pública.
Alineación al Plan Nacional de Desarrollo:		1. Política y Gobierno, Economía.	
Alineación al Plan Estatal de Desarrollo:		Eje 2.- Gobernabilidad, Seguridad y Estado de Derecho.	
Alineación al Plan Municipal de Desarrollo:		Eje 1.- Carrillo seguro: Municipio de Paz Social.	
Nombre del Programa: EDI.- SEGURIDAD Y PAZ PARA TODOS.			

Información del Indicador

Nombre del indicador	Método de cálculo	Tipo de fórmula	Nivel de la MIR
Porcentaje de comités vecinales de seguridad y emergencia operando.	(Número de comités vecinales de seguridad y emergencia operando/Número de comités vecinales de seguridad y emergencia programados)*100.	Porcentaje	2.2. ACTIVIDAD

Resumen Narrativo

Instalación de comités vecinales de seguridad y emergencias en colonias y comunidades.

Frecuencia de Medición	Dimensión del Indicador	Sentido del Indicador
Trimestral	Eficiencia <input type="checkbox"/> Eficacia <input checked="" type="checkbox"/> Economía <input type="checkbox"/> Calidad <input type="checkbox"/>	Ascendente

Tipo de Indicador

Medios de Verificación

Estratégico <input type="checkbox"/>	De Gestión <input checked="" type="checkbox"/>	Evidencia fotográfica y actas de comités vecinales de seguridad y emergencia.
--------------------------------------	--	---

Programación de metas

Parametro de Evaluación			Línea Base			
Verde	De:	65.00	Línea Base			
	Igual o Mayor	100.00	Año	2020	2021	2022
Amarillo	De:	55.00	valor	0	0	11
	Hasta:	84.00	Meta Programada	Año	Valor Absoluto	Valor Relativo
Rojo	De:	1.00		2023	10	-9%
	Hasta:	54.00				

CALENDARIO EJECUTADO

Variables		1er Trim	2do Trim	3er Trim	4to Trim	Total
Numerador	(Número de comités vecinales de seguridad y emergencia operando/	0	0	0	0	0

CALENDARIO PROGRAMADO

Variables		1er Trim	2do Trim	3er Trim	4to Trim	Total
Denominador	Número de comités vecinales de seguridad y emergencia programados)*100.	0	3	4	3	10

LOGRO

0%	3%	4%	3%	10%
----	----	----	----	-----

Observaciones:

LIC. ROBERTO BRAVO PEÑA	DIRECTOR GENERAL DE SEGURIDAD PUBLICA, TRANSITO Y BOMBEROS MINICIPAL.	
Nombre	Cargo	Firma del Titular de la Unidad Administrativa Responsable del Indicador

Fecha de elaboración

1 DE ENERO AL 31 DE MARZO DEL 2024

DIRECCIÓN GENERAL DE SEGURIDAD
PUB. TTO. Y BOMBEROS
GOBIERNO MUNICIPAL DE
**FELIPE CARRILLO
PUERTO**
2021 - 2024
UN PUEBLO
EN TRANSFORMACIÓN



DATOS DE LA ENTIDAD

Ficha Técnica de Indicadores de Desempeño

AYUNTAMIENTO DE
FELIPE CARRELLLO PUEBLO
2021-2024

Plan Municipal de Desarrollo 2021-2024

Datos de Alineación

Ejercicio:	2024	Unidad Administrativa Responsable:	Dirección de Seguridad Pública.
Alineación al Plan Nacional de Desarrollo:	1. Política y Gobierno.		
Alineación al Plan Estatal de Desarrollo:	Eje 2. Seguridad Ciudadana.		
Alineación al Plan Municipal de Desarrollo:	Eje 1. Carrillo seguro: Municipio de Paz Social.		
Nombre del Programa:	E01.- SEGURIDAD Y PAZ PARA TODOS.		

Información del Indicador

Nombre del indicador	Método de cálculo	Tipo de fórmula	Nivel de la MIR
Porcentaje de cámaras de seguridad instaladas.	(Número de cámaras de seguridad instaladas/Número de cámaras de seguridad programadas)*100.	Porcentaje	2.3. ACTIVIDAD

Resumen Narrativo

Instalación de Cámaras de Seguridad en áreas estratégicas.

Frecuencia de Medición	Dimensión del Indicador				Sentido del Indicador
Trimestral	Eficiencia <input type="checkbox"/>	Eficacia <input checked="" type="checkbox"/>	Economía <input type="checkbox"/>	Calidad <input type="checkbox"/>	Ascendente

Tipo de indicador

Estratégico

De Gestión

Medios de Verificación

Informe y mapas de ubicación de las cámaras de seguridad.

Programación de metas

Parametro de Evaluación			Línea Base			
Verde	De:	85.00	Línea Base			
	Igual o Mayor	100.00	Año	2021	2022	2023
Amarillo	De:	55.00	valor	0	0	0
	Hasta:	84.00	Año	Valor Absoluto	Valor Relativo	
Rojo	De:	1.00	Meta Programada	2024	0	# DIV/DI
	Hasta:	54.00				

CALENDARIO EJECUTADO

Numerador	Variables					Total
	1er Trim	2do Trim	3er Trim	4to Trim		
(Número de cámaras de seguridad instaladas/	0	0	0	0	0	0

CALENDARIO PROGRAMADO

Denominador	Variables					Total
	1er Trim	2do Trim	3er Trim	4to Trim		
Número de cámaras de seguridad programadas)*100.	0	0	0	0	0	0

LOGRO

Observaciones: SE CUMPLIO CON LA META EL AÑO PASADO

LIC. ROBERTO BRAVO PEÑA	DIRECTOR GENERAL DE SEGURIDAD PUBLICA, TRANSITO Y BOMBEROS MUNICIPAL.	Firma del Titular de la Unidad Administrativa Responsable del indicador
Nombre	Cargo	

Fecha de elaboración

1 DE ENERO AL 31 DE MARZO DEL 2024



DIRECCIÓN GENERAL DE SEGURIDAD PÚB. TRANSITO Y BOMBEROS GOBIERNO MUNICIPAL DE FELIPE CARRELLLO PUEBLO

2021-2024
UN PUEBLO



DATOS DE LA ENTIDAD

Ficha Técnica de Indicadores de Desempeño



Plan Municipal de Desarrollo 2021-2024

Datos de Alineación

Ejercicio:	2024	Unidad Administrativa Responsable:	Dirección de Seguridad Pública.
Alineación al Plan Nacional de Desarrollo:	1. Política y Gobierno.		
Alineación al Plan Estatal de Desarrollo:	Eje 2. Seguridad Ciudadana.		
Alineación al Plan Municipal de Desarrollo:	Eje 1. Carrillo seguro: Municipio de Paz Social.		
Nombre del Programa:	ED1.- SEGURIDAD Y PAZ PARA TODOS.		

Información del Indicador

Nombre del Indicador	Método de cálculo	Tipo de fórmula	Nivel de la MIR
Porcentaje de módulos de vigilancia en zonas conflictivas y vulnerables instalados y rehabilitados.	(Número de módulos de vigilancia instalados y rehabilitados/Número de módulos de vigilancia programados)*100	Porcentaje	2.4. ACTIVIDAD.

Resumen Narrativo

Instalación y rehabilitación de módulos de vigilancia en zonas conflictivas y vulnerables.

Frecuencia de Medición	Dimensión del indicador	Sentido del Indicador
Trimestral	Eficiencia <input type="checkbox"/> Eficacia <input checked="" type="checkbox"/> Economía <input type="checkbox"/> Calidad <input type="checkbox"/>	Ascendente

Tipo de Indicador

Medios de Verificación

Estratégico <input type="checkbox"/>	De Gestión <input type="checkbox"/>	Informe y mapas de ubicación de los módulos de vigilancia.
--------------------------------------	-------------------------------------	--

Programación de metas

Parametro de Evaluación			Línea Base			
Verde	De:	85.00	Línea Base			
	Igual o Mayor	100.00	Año	2021	2022	2023
Amarillo	De:	85.00	valor	0	0	0
	Hasta:	84.00	Año	Valor Absoluto		Valor Relativo
Rojo	De:	1.00	Meta Programada	2024	0	# DIV/0
	Hasta:	84.00				

CALENDARIO EJECUTADO

Variables		1er Tris	2do Tris	3er Tris	4to Tris	Total
Numerador	(Número de módulos de vigilancia instalados y rehabilitados/	0	0	0	0	0

CALENDARIO PROGRAMADO

Variables		1er Tris	2do Tris	3er Tris	4to Tris	Total
Denominador	Número de módulos de vigilancia programados)*100	0	0	0	0	0

LOGRO

Observaciones:	SE CUMPLIO CON LA META EL AÑO PASADO	EJECUC	EJECUC	EJECUC	EJECUC	# DIV/0
----------------	--------------------------------------	--------	--------	--------	--------	---------

LIC. ROBERTO BRAVO PEÑA	DIRECTOR GENERAL DE SEGURIDAD PUBLICA, TRANSITO Y BOMBEROS MUNICIPAL.	
Nombre	Cargo	Firma del Titular de la Unidad Administrativa Responsable del Indicador
Fecha de elaboración		
1 DE ENERO AL 31 DE MARZO DEL 2024		





DATOS DE LA ENTIDAD

Ficha Técnica de Indicadores de Desempeño



MUNICIPIO DE
PELUPE, CABEALDO MURILLO
2021 - 2024

Plan Municipal de Desarrollo 2021-2024

Datos de Alineación

Ejercicio:	2024	Unidad Administrativa Responsable:	Dirección de Tránsito Municipal.
Alineación al Plan Nacional de Desarrollo:	1. Política y Gobierno.		
Alineación al Plan Estatal de Desarrollo:	Eje 2. Seguridad Ciudadana.		
Alineación al Plan Municipal de Desarrollo:	Eje 1. Carrillo seguro: Municipio de Paz Social.		
Nombre del Programa:	ED1.- SEGURIDAD Y PAZ PARA TODOS.		

Información del Indicador

Nombre del Indicador	Método de cálculo	Tipo de fórmula	Nivel de la MIR
Porcentaje de operativos de verificación de documentos y alcoholetría realizados.	(Número de operativos de verificación de documentos y alcoholetría realizados/Número de operativos de verificación de documentos y alcoholetría programados)* 100.	Porcentaje	2.5. ACTIVIDAD.

Resumen Narrativo

Realización de operativos de verificación de documentos y alcoholetría.

Frecuencia de Medición	Dimensión del Indicador	Sentido del Indicador
Trimestral	Eficiencia <input type="checkbox"/> Eficacia <input checked="" type="checkbox"/> Economía <input type="checkbox"/> Calidad <input type="checkbox"/>	Acadénte

Tipo de Indicador

Estratégico

De Gestión

Medios de Verificación

Informe de operativos de verificación de documentos y alcoholetría, evidencia fotográfica y bitácoras de servicio.

Programación de metas

Parametro de Evaluación			Línea Base			
Verde	De:	85.00	Línea Base			
	Igual o Mayor	100.00	Año	2021	2022	2023
Amarillo	De:	85.00	valor	0	0	96
	Hasta:	84.00	Año	Valor Absoluto		Valor Relativo
Rojo	De:	1.00	Meta Programada	2024	96	0%
	Hasta:	54.00				

CALENDARIO EJECUTADO

Variables						
Numerador	(Número de operativos de verificación de documentos y alcoholetría realizados/	1er Trim	2do Trim	3er Trim	4to Trim	Total
		24	0	0	0	24

CALENDARIO PROGRAMADO

Variables						
Denominador	Número de operativos de verificación de documentos y alcoholetría programados)*100.	1er Trim	2do Trim	3er Trim	4to Trim	Total
		24	24	24	24	96

LOGRO

100% 0% 0% 0% 25%

Observaciones:

CMDT. TERESA EMIGDIO ANTUNEZ	DIRECTORA DE TRANSITO MUNICIPAL	
Nombre	Cargo	Firma del Titular de la Unidad Administrativa Responsable
Fecha de elaboración		
1 DE ENERO AL 31 DE MARZO DEL 2024		



UN PUEBLO
EN TRANSFORMACION



DATOS DE LA ENTIDAD

Ficha Técnica de Indicadores de Desempeño



M. AYUNTAMIENTO DE
P. CARREÑO PAZ SOCIAL
2021-2024

Plan Municipal de Desarrollo 2021-2024

Datos de Alineación

Ejercicio:	2024	Unidad Administrativa Responsable:	Dirección de Tránsito Municipal
Alineación al Plan Nacional de Desarrollo:	1. Política y Gobierno.		
Alineación al Plan Estatal de Desarrollo:	Eje 2. Seguridad Ciudadana.		
Alineación al Plan Municipal de Desarrollo:	Eje 1. Carrillo seguro: Municipio de Paz Social.		
Nombre del Programa:	EB1- SEGURIDAD Y PAZ PARA TODOS.		

Información del Indicador

Nombre del Indicador	Método de cálculo	Tipo de fórmula	Nivel de la MIR
Porcentaje de acciones de difusión de cultura de la legalidad, prevención del delito y educación vial realizado.	(Número de acciones de difusión de cultura de la legalidad, prevención del delito y educación vial realizado/Número de acciones de difusión de cultura de la legalidad, prevención del delito y educación vial programado)*100	Porcentaje	3. COMPONENTE.

Resumen Narrativo

Acciones de difusión de la cultura de la legalidad, prevención del delito y educación vial realizado.

Frecuencia de Medición	Dimensión del Indicador	Sentido del Indicador
Semestral	Eficiencia <input checked="" type="checkbox"/> Eficacia <input checked="" type="checkbox"/> Economía <input type="checkbox"/> Calidad <input type="checkbox"/>	Acidentes

Tipo de Indicador

Medios de Verificación

Estratégico <input type="checkbox"/>	De Gestión <input checked="" type="checkbox"/>	Informe de acciones de difusión de cultura de la legalidad, prevención del delito y educación vial.
--------------------------------------	--	---

Programación de metas

Parametro de Evaluación		Línea Base		
Verde	De:	85.00	Línea Base	
	Hasta o Mayor	100.00	Año	2021
Amarillo	De:	55.00	valor	2022
	Hasta:	84.00	Año	2023
Rojito	De:	1.00	Meta Programada	2024
	Hasta:	54.00	Valor Absoluto	5156
			Valor Relativo	# DIV/0

CALENDARIO EJECUTADO

Variables		1er Trim	2do Trim	3er Trim	4to Trim	Total
Numerador	(Número de acciones de difusión de cultura de la legalidad, prevención del delito y educación vial realizado/	0	0	0	0	0

CALENDARIO PROGRAMADO

Variables		1er Trim	2do Trim	3er Trim	4to Trim	Total
Denominador	Número de acciones de difusión de cultura de la legalidad, prevención del delito y educación vial programado)*100	0	3506	0	1650	5156

LOGRO

88888 COL 88888 COL 0%

Observaciones:

CMDT. TERESA EMIGDIO ANTUNEZ.	DIRECTORA DE TRANSITO MUNICIPAL.	
Nombre	Cargo	Firma del Titular de la Unidad Administrativa Responsable del Indicador

Fecha de elaboración

1 DE ENERO AL 31 DE MARZO DEL 2024



[Handwritten Signature]

SECRETARÍA DE SEGURIDAD
PUB. TC 1-1-2024
EXHIBICIÓN DE
FRILIB CARREÑO
PUB. TC
2021-2024
UN PUEBLO
EN TRANSFORMACIÓN

Plan Municipal de Desarrollo 2021-2024

Datos de Alineación

Ejercicio:	2024	Unidad Administrativa Responsable:	Dirección de Tránsito Municipal
Alineación al Plan Nacional de Desarrollo:	1. Política y Gobierno.		
Alineación al Plan Estatal de Desarrollo:	Eje 2. Seguridad Ciudadana.		
Alineación al Plan Municipal de Desarrollo:	Eje 1. Carrilto seguro; Municipio de Paz Social.		
Nombre del Programa:	E01.- SEGURIDAD Y PAZ PARA TODOS.		

Información del Indicador

Nombre del Indicador	Método de cálculo	Tipo de fórmula	Nivel de la MIR
Porcentaje de conductores y conductoras de transporte público concientizados/as.	(Número de conductores y conductoras de transporte público concientizados/as / Número de conductores y conductoras de transporte público existentes)*100	Porcentaje	3.1. ACTIVIDAD.

Resumen Narrativo

Impartición de pláticas de concientización a los conductores y las conductoras de transporte público.

Frecuencia de Medición	Dimensión del Indicador	Sentido del Indicador
Trimestral	Eficiencia <input type="checkbox"/> Eficacia <input checked="" type="checkbox"/> Economía <input type="checkbox"/> Calidad <input type="checkbox"/>	Ascendente

Tipo de Indicador

Medios de Verificación

Estratégico De Gestión Informe de conductores y conductoras de transporte público concientizados/as, evidencia fotográfica, lista de asistencia y programa del tema.

Programación de metas

Parametro de Evaluación			Línea Base			
Verde	De:	83.00	Línea Base			
	Igual o Mayor	100.00	Año	2021	2022	2023
Amarillo	De:	55.00	valor	0	0	505
	Hasta:	84.00	Año	Valor Absoluto		Valor Relativo
Rojo	De:	1.00	Meta Programada	2024	393	-22%
	Hasta:	54.00				

CALENDARIO EJECUTADO

Variables					
Numerador	1er Trim.	2do Trim.	3er Trim.	4to Trim.	Total
(Número de conductores y conductoras de transporte público concientizados/as /	18	0	0	0	18

CALENDARIO PROGRAMADO

Variables					
Denominador	1er Trim.	2do Trim.	3er Trim.	4to Trim.	Total
Número de conductores y conductoras de transporte público existentes)*100	18	125	125	125	393
LOGRO	100%	0%	0%	0%	0%

Observaciones:

CMDT. TERESA EMIGDIO ANTUNEZ	DIRECTOR DE TRANSITO MUNICIPAL.	
Nombre	Cargo	Firma del Titular de la Unidad Administrativa Responsable del Indicador

Fecha de elaboración

1 DE ENERO AL 31 DE MARZO DEL 2024



DIRECCIÓN GENERAL DE SEGURIDAD
 PÚBLICA Y BOMBEROS
 GOBIERNO MUNICIPAL DE
FELIPE CARRILLO
PUERTO
 2021 - 2024

Plan Municipal de Desarrollo 2021-2024

Datos de Alineación

Ejercicio:	2024	Unidad Administrativa Responsable:	Dirección de Tránsito Municipal
Alineación al Plan Nacional de Desarrollo:	1. Política y Gobierno.		
Alineación al Plan Estatal de Desarrollo:	Eje 2. Seguridad Ciudadana.		
Alineación al Plan Municipal de Desarrollo:	Eje 1. Carrillo seguro: Municipio de Paz Social.		
Nombre del Programa:	EOL - SEGURIDAD Y PAZ PARA TODOS.		

Información del Indicador

Nombre del indicador	Método de cálculo	Tipo de fórmula	Nivel de la MIR
Porcentaje de personas que solicitan licencia de vehículos por primera vez con educación vial.	(Número de personas que solicitan licencia de vehículos por primera vez con educación vial / Número de personas que solicitaron licencia por primera ocasión) * 100.	Porcentaje	3.2. ACTIVIDAD.

Resumen Narrativo

Impartición de pláticas de educación vial a civiles que solicitan la licencia de vehículos por primera ocasión.

Frecuencia de Medición	Dimensión del indicador	Sentido del indicador
Trimestral	Eficiencia <input type="checkbox"/> Eficacia <input checked="" type="checkbox"/> Economía <input type="checkbox"/> Calidad <input type="checkbox"/>	Ascendente

Tipo de indicador

Medios de Verificación

Estratégico De Gestión Evidencia fotográfica, lista de asistencia y temario.

Programación de metas

Parametro de Evaluación			Línea Base			
Verde	De:	85.00	Línea Base			
	Igual o Mayor	100.00	Año	2021	2022	2023
Amarillo	De:	55.00	valor	0	0	1829
	Hasta:	84.00	Año	Valor Absoluto	Valor Relativo	
Rojo	De:	1.00	Meta Programada	2024	2017	10%
	Hasta:	54.00				

CALENDARIO EJECUTADO

Variables		Jan Trim	Feb Trim	Mar Trim	Abr Trim	Total
Numerador	(Número de personas que solicitan licencia de vehículos por primera vez con educación vial/	892	0	0	0	892

CALENDARIO PROGRAMADO

Variables		Jan Trim	Feb Trim	Mar Trim	Abr Trim	Total
Denominador	Número de personas que solicitaron licencia por primera ocasión)*100.	892	375	375	375	2017

LOGRO

100% 0% 0% 0% 44%

Observaciones:

CMDY. TERESA AMIGDIO ANTUNEZ	DIRECTORA DE TRANSITO MUNICIPAL	
Nombre	Cargo	Firma del Titular de la Unidad Administrativa Responsable del Indicador
Fecha de elaboración		

1 DE ENERO AL 31 DE MARZO DEL 2024



DIRECCIÓN GENERAL DE RECURSOS
PUB. TTU
GOBIERNO MUNICIPAL DE
FELIPE CARRILLO
PUERTO RICO
2021 - 2024

Plan Municipal de Desarrollo 2021-2024

Datos de Alineación

Ejercicio:	2024	Unidad Administrativa Responsable:	Dirección de Seguridad Pública.
Alineación al Plan Nacional de Desarrollo:	1. Política y Gobierno.		
Alineación al Plan Estatal de Desarrollo:	Eje 2. Seguridad Ciudadana.		
Alineación al Plan Municipal de Desarrollo:	Eje 1. Carrillo seguro: Municipio de Paz Social.		
Nombre del Programa:	ED1.- SEGURIDAD Y PAZ PARA TODOS.		

Información del Indicador

Nombre del Indicador	Método de cálculo	Tipo de fórmula	Nivel de la MIR
Porcentaje de personas que asistieron a las pláticas de prevención del delito.	(Número de personas que asistieron a las pláticas de prevención del delito/Numero de personas programadas asistir en las pláticas de prevención del delito)*100.	Porcentaje	3.3. ACTIVIDAD.

Resumen Narrativo

Impartición de pláticas en temas de prevención del delito a los comités vecinales.

Frecuencia de Medición	Dimensión del Indicador				Sentido del Indicador
Trimestral	Eficiencia <input type="checkbox"/>	Eficacia <input checked="" type="checkbox"/>	Economía <input type="checkbox"/>	Calidad <input type="checkbox"/>	Ascendente

Tipo de Indicador

Medios de Verificación

Estratégico <input type="checkbox"/>	De Gestión <input checked="" type="checkbox"/>	Informe de actividades de las pláticas en temas de prevención del delito a los comités vecinales, evidencia fotográfica, lista de asistencia y temario.
--------------------------------------	--	---

Programación de metas

Parametro de Evaluación		Línea Base				
Verde	De:	85.00	Línea Base			
	Igual o Mayor	100.00	Año	2021	2022	2023
Amarillo	De:	55.00	valor	0	32	250
	Hasta:	84.00	Meta Programada	Año	Valor Absoluto	Valor Relativo
Rojo	De:	1.00		2024	225	-10%
	Hasta:	54.00				

CALENDARIO EJECUTADO

Variables		Ser Típic	No Típic	Ser Típic	No Típic	Total
Numerador	(Número de personas que asistieron a las pláticas de prevención del delito/	75	0	0	0	75


CALENDARIO PROGRAMADO

Variables		Ser Típic	No Típic	Ser Típic	No Típic	Total
Denominador	Numero de personas programadas asistir en las pláticas de prevención del delito)*100.	75	50	50	50	225

LOGRO

100% 0% 0% 0%

Observaciones:

LIC. ROBERTO BRAVO PEÑA	DIRECTOR GENERAL DE SEGURIDAD PUBLICA TRANSITO Y BOMBEROS MUNICIPAL	
Nombre	Cargo	Firma del Titular de la Unidad Administrativa Responsable del Indicador
Fecha de elaboración 1 DE ENERO AL 31 DE MARZO DEL 2024		

Plan Municipal de Desarrollo 2021-2024

Datos de Alineación

Ejercicio:	2024	Unidad Administrativa Responsable:	Dirección de Seguridad Pública.
Alineación al Plan Nacional de Desarrollo:	1. Política y Gobierno.		
Alineación al Plan Estatal de Desarrollo:	Eje 2. Seguridad Ciudadana.		
Alineación al Plan Municipal de Desarrollo:	Eje 1. Carrillo seguro: Municipio de Paz Social.		
Nombre del Programa:	E01.- SEGURIDAD Y PAZ PARA TODOS.		

Información del Indicador

Nombre del Indicador	Método de cálculo	Tipo de fórmula	Nivel de la MIR
Porcentaje de alumnos y alumnas que asistieron a las pláticas sobre prevención del delito.	(Número de alumnos y alumnas que asistieron a las pláticas sobre prevención del delito/Número de alumnos y alumnas programados atender)*100.	Porcentaje	3.4. ACTIVIDAD.

Resumen Narrativo

Impartición de pláticas en temas de prevención del delito a las instituciones educativas.

Frecuencia de Medición	Dimensión del Indicador	Sentido del Indicador
Trimestral	Eficiencia <input type="checkbox"/> Eficacia <input checked="" type="checkbox"/> Economía <input type="checkbox"/> Calidad <input type="checkbox"/>	Acendente

Tipo de Indicador

Medios de Verificación

Estratégico <input type="checkbox"/>	De Gestión <input checked="" type="checkbox"/>	Informe de actividades sobre la impartición de pláticas en temas de prevención del delito a las instituciones educativas, evidencia fotográfica, lista de asistencia y turnos.
--------------------------------------	--	--

Programación de metas

Parametro de Evaluación		Línea Base		
Variable	De:	Hasta:	Año	valor
Verde	85.00		2021	2022
	Igual o Mayor	100.00	2023	2353
Amarillo	De:	55.00	Año	Valor Absoluto
	Hasta:	84.00	2024	2350
Rojo	De:	1.00	Meta Programada	Valor Relativo
	Hasta:	54.00	2024	0%

CALENDARIO EJECUTADO

Variables		1er Trim	2do Trim	3er Trim	4to Trim	Total
Numerador	Número de alumnos y alumnas que asistieron a las pláticas sobre prevención del delito/	1350	0	0	0	1350

CALENDARIO PROGRAMADO

Variables		1er Trim	2do Trim	3er Trim	4to Trim	Total
Denominador	Número de alumnos y alumnas programados atender)*100.	1350	500	250	250	2350
LOGRO		100%	0%	0%	0%	0%

Observaciones:

LIC. ROBERTO BRAVO PEÑA	DIRECTOR GENERAL DE SEGURIDAD PUBLICA, TRANSITO Y BOMBEROS MUNICIPAL.	
Nombre	Cargo	Firma del Titular de la Unidad Administrativa Responsable del Indicador

Fecha de elaboración

1 DE ENERO AL 31 DE MARZO DEL 2024



DATOS DE LA ENTIDAD

Ficha Técnica de Indicadores de Desempeño



M. AYUNTAMIENTO DE
FELIPE CARRILLO PUERTO
2021 - 2024

Plan Municipal de Desarrollo 2021-2024

Datos de Alineación

Ejercicio:	2024	Unidad Administrativa Responsable:	Dirección de Seguridad Pública.
Alineación al Plan Nacional de Desarrollo:	1. Política y Gobierno.		
Alineación al Plan Estatal de Desarrollo:	Eje 2. Seguridad Ciudadana.		
Alineación al Plan Municipal de Desarrollo:	Eje 1. Carrillo seguro: Municipio de Paz Social.		
Nombre del Programa:	E01.- SEGURIDAD Y PAZ PARA TODOS.		

Información del Indicador

Nombre del Indicador	Método de cálculo	Tipo de fórmula	Nivel de la MIR
Porcentaje de negocios registrados al programa Negocio Seguro capacitados con el tema de prevención del delito.	Número de negocios registrados al programa Negocio Seguro capacitados con el tema de prevención del delito/ Número de negocios afiliados en el programa Negocio Seguro)*100.	Porcentaje	3.S. ACTIVIDAD.

Resumen Narrativo

Impartición de pláticas en temas de prevención del delito a comercios con el programa Negocio Seguro.

Frecuencia de Medición	Dimensión del Indicador	Sentido del Indicador
Trimestral	Eficiencia <input type="checkbox"/> Eficacia <input checked="" type="checkbox"/> Economía <input type="checkbox"/> Calidad <input type="checkbox"/>	Ascendente

Tipo de Indicador

Medios de Verificación

Estratégico De Gestión Informe de la impartición de pláticas en temas de prevención del delito a comercios, evidencia fotográfica, lista de asistencia y temario.

Programación de metas

Parametro de Evaluación		Línea Base				
Verde	De:	85.00	Línea Base			
	Igual o Mayor	100.00	Año	2021	2022	2023
Amarillo	De:	55.00	valor	0	74	96
	Hasta:	84.00	Año	Valor Absoluto		Valor Relativo
Rojo	De:	1.00	Meta Programada	2024	171	78%
	Hasta:	54.00				

CALENDARIO EJECUTADO

Variables		1er Trim	2do Trim	3er Trim	4to Trim	Total
Numerador	Número de negocios registrados al programa Negocio Seguro capacitados con el tema de prevención del delito/	81	0	0	0	81

CALENDARIO PROGRAMADO

Variables		1er Trim	2do Trim	3er Trim	4to Trim	Total
Denominador	Número de negocios afiliados en el programa Negocio Seguro)*100.	81	40	40	10	171
LOGRO		100%	0%	0%	0%	0%

Observaciones:

LIC. ROBERTO BRAVO PEÑA	DIRECTOR GENERAL DE SEGURIDAD PUBLICA, TRANSITO Y BOMBEROS MUNICIPAL.	
Nombre	Cargo	Firma del Titular de la Unidad Administrativa Responsable del Indicador
Fecha de elaboración		
1 DE ENERO AL 31 DE MARZO DEL 2024		



Plan Municipal de Desarrollo 2021-2024

Datos de Alineación

Ejercicio:	2024	Unidad Administrativa Responsable:	Dirección Jurídica.
Alineación al Plan Nacional de Desarrollo:	1. Política y Gobierno.		
Alineación al Plan Estatal de Desarrollo:	Eje 2. Seguridad Ciudadana.		
Alineación al Plan Municipal de Desarrollo:	Eje 1. Carrillo seguro: Municipio de Paz Social.		
Nombre del Programa:	E01.- SEGURIDAD Y PAZ PARA TODOS.		

Información del Indicador

Nombre del Indicador	Método de cálculo	Tipo de fórmula	Nivel de la MIR
Porcentaje de actividades en temas jurídicos realizados.	(Número de actividades en temas jurídicos realizados/Número de actividades en temas jurídicos programados)*100.	Porcentaje	4. COMPONENTE.

Resumen Narrativo

Sistema jurídico aplicado.

Frecuencia de Medición	Dimensión del Indicador	Sentido del indicador
Semestral	Eficiencia <input type="checkbox"/> Eficacia <input checked="" type="checkbox"/> Economía <input type="checkbox"/> Calidad <input type="checkbox"/>	Ascendente

Tipo de indicador

Medios de Verificación

Estratégico <input type="checkbox"/>	De Gestión <input checked="" type="checkbox"/>	Informe de actividades en temas jurídicos.
--------------------------------------	--	--

Programación de metas

Parametro de Evaluación			Línea Base			
Verde	De:	85.00	Línea Base			
	Igual o Mayor	100.00	Año	2021	2022	2023
Amarillo	De:	55.00	valor	0	0	0
	Hasta:	84.00	Año	Valor Absoluto		Valor Relativo
Rojo	De:	1.00	Meta Programada	2024	260	# DIV/0
	Hasta:	54.00				

CALENDARIO EJECUTADO

Variables		1er Trim.	2do Trim.	3er Trim.	4er Trim.	Total
Numerador	(Número de actividades en temas jurídicos realizados)	0	0	0	0	0

CALENDARIO PROGRAMADO

Variables		1er Trim.	2do Trim.	3er Trim.	4er Trim.	Total
Denominador	(Número de actividades en temas jurídicos programados)*100.	0	130	0	130	260

LOGRO

#####	0%	#####	0%	###	0%
-------	----	-------	----	-----	----

Observaciones:

LIC. MARIO ERNESTO MEZETA	DIRECTOR JURIDICO MUNICIPAL	
Nombre	Cargo	Firma del Titular de la Unidad Administrativa Responsable del Indicador

Fecha de elaboración

1 DE ENERO AL 31 DE MARZO DEL 2024



Plan Municipal de Desarrollo 2021-2024

Datos de Alineación

Ejercicio:	2024	Unidad Administrativa Responsable:	Dirección Jurídica.
Alineación al Plan Nacional de Desarrollo:		1. Política y Gobierno, Economía.	
Alineación al Plan Estatal de Desarrollo:		Eje 2.- Gobernabilidad, Seguridad y Estado de Derecho.	
Alineación al Plan Municipal de Desarrollo:		Eje 1.- Carrillo seguro: Municipio de Paz Social.	
Nombre del Programa:		E01.- SEGURIDAD Y PAZ PARA TODOS.	

Información del Indicador

Nombre del indicador	Método de cálculo	Tipo de fórmula	Nivel de la MIR
Porcentaje de asesorías jurídicas impartidas.	(Número de asesorías jurídicas impartidas/Número de asesorías jurídicas solicitada)*100.	Porcentaje	4.1. ACTIVIDAD.

Resumen Narrativo

Impartición de asesorías jurídicas.

Frecuencia de Medición	Dimensión del Indicador	Sentido del Indicador
Trimestral	Eficiencia <input type="checkbox"/> Eficacia <input checked="" type="checkbox"/> Economía <input type="checkbox"/> Calidad <input type="checkbox"/>	Ascendente

Tipo de indicador

Medios de Verificación

Estrategico <input type="checkbox"/>	De Gestión <input checked="" type="checkbox"/>	Listas de asistencia y bitácoras de registro.
--------------------------------------	--	---

Programación de metas

Parametro de Evaluación			Línea Base			
Verde	De:	85.00	Línea Base			
	Igual o Mayor	100.00	Año	2021	2022	2023
Amarrillo	De:	55.00	valor	0	0	0
	Hasta:	84.00	Año	Valor Absoluto	Valor Relativo	
Rojo	De:	1.00	Meta Programada	2024	80	300%
	Hasta:	54.00				

CALENDARIO EJECUTADO

Variables		1er Trim	2do Trim	3er Trim	4to Trim	Total
Numerador	(Número de asesorías jurídicas impartidas/	20	0	0	0	20

CALENDARIO PROGRAMADO

Variables		1er Trim	2do Trim	3er Trim	4to Trim	Total
Denominador	Número de asesorías jurídicas solicitada)*100.	20	20	20	20	80

LOGRO

0	100%	0%	0%	0%	25%
---	------	----	----	----	-----

LIC. MARIO ERNESTO ORIBE MEZETA	DIRECTOR JURIDICO MUNICIPAL	
Nombre	Cargo	Firma del Titular de la Unidad Administrativa Responsable del Indicador

Fecha de elaboración

1 DE ENERO AL 31 DE MARZO DEL AÑO 2024



DIRECCIÓN JURÍDICA
GOBIERNO MUNICIPAL DE
FELIPE CARRILLO
PUERTO
2021 - 2024

Plan Municipal de Desarrollo 2021-2024

Datos de Alineación

Ejercicio:	2024	Unidad Administrativa Responsable:	Dirección Jurídica.
Alineación al Plan Nacional de Desarrollo:	1. Política y Gobierno, Economía.		
Alineación al Plan Estatal de Desarrollo:	Eje 2.- Gobernabilidad, Seguridad y Estado de Derecho.		
Alineación al Plan Municipal de Desarrollo:	Eje 1.- Carrillo seguro: Municipio de Paz Social.		
Nombre del Programa:	E01.- SEGURIDAD Y PAZ PARA TODOS.		

Información del Indicador

Nombre del indicador	Método de cálculo	Tipo de fórmula	Nivel de la MIR
Porcentaje de documentos normativos del municipio revisados	(Número de documentos normativos revisados/Número de documentos normativos programados)*100	Porcentaje	4.2. ACTIVIDAD.

Resumen Narrativo

Revisión de diferentes documentos normativos.

Frecuencia de Medición	Dimensión del Indicador				Sentido del indicador
Trimestral	Eficiencia <input type="checkbox"/>	Eficacia <input checked="" type="checkbox"/>	Economía <input type="checkbox"/>	Calidad <input type="checkbox"/>	Ascendente

Tipo de indicador

Medios de Verificación

Estratégico <input type="checkbox"/>	De Gestión <input checked="" type="checkbox"/>	Documentos normativos.
--------------------------------------	--	------------------------

Programación de metas

Parametro de Evaluación			Línea Base			
Verde	De:	85.00	Línea Base			
	Hasta:	100.00	Año	2021	2022	2023
Amarillo	De:	55.00	valor			
	Hasta:	84.00	Año	Valor Absoluto	Valor Relativo	
Rojo	De:	10.00	Meta Programada	2024	80	300%
	Hasta:	54.00				

CALENDARIO EJECUTADO

Variables						
Numerador	(Número de documentos normativos revisados)	1er Trim.	2do Trim.	3er Trim.	4to Trim.	Total
		20				20


CALENDARIO PROGRAMADO

Variables						
Denominador	(Número de documentos normativos programados)*100	1er Trim.	2do Trim.	3er Trim.	4to Trim.	Total
		20	20	20	20	80

LOGRO

100%	0%	0%	100%	25%
------	----	----	------	-----

Observaciones:

LIC. MARIO ERNESTO ORIBE MEZETA	DIRECTOR JURIDICO	
Nombre	Cargo	Firma del Titular de la Unidad Administrativa Responsable del Indicador

Fecha de elaboración

1 DE ENERO AL 31 DE MARZO DEL AÑO 2024



Plan Municipal de Desarrollo 2021-2024

Datos de Alineación

Ejercicio:	2024	Unidad Administrativa Responsable:	Dirección Jurídica.
Alineación al Plan Nacional de Desarrollo:		1. Política y Gobierno, Economía.	
Alineación al Plan Estatal de Desarrollo:		Eje 2.- Gobernabilidad, Seguridad y Estado de Derecho.	
Alineación al Plan Municipal de Desarrollo:		Eje 1.- Carrillo seguro: Municipio de Paz Social.	
Nombre del Programa:		E01.- SEGURIDAD Y PAZ PARA TODOS.	

Información del Indicador

Nombre del indicador	Método de cálculo	Tipo de fórmula	Nivel de la MIR
Porcentaje de comparecencias en representación del municipio realizadas.	(Número de comparecencias en representación del municipio realizadas/Número de comparecencias en representación del municipio programadas)*100.	Porcentaje	4.3. ACTIVIDAD.

Resumen Narrativo

Realización de comparecencias en diversos juicios en el que el ayuntamiento es parte.

Frecuencia de Medición	Dimensión del Indicador	Sentido del indicador
Trimestral	Eficiencia <input type="checkbox"/> Eficacia <input checked="" type="checkbox"/> Economía <input type="checkbox"/> Calidad <input type="checkbox"/>	Ascendente

Tipo de indicador

Medios de Verificación

Estratégico <input type="checkbox"/>	De Gestión <input checked="" type="checkbox"/>	Informe de resultados de las comparecencias del municipio.
--------------------------------------	--	--

Programación de metas

Parametro de Evaluación		Línea Base			
Línea Base		Línea Base			
	De:	Año	2021	2022	2023
Verde	Igual o Mayor	valor	0	0	0
Amarrillo	De:	Año	Valor Absoluto	Valor Relativo	
	Hasta:	2024	100	300%	
Rojo	De:				
	Hasta:				

CALENDARIO EJECUTADO

Variables		1er Trim	2do Trim	3er Trim	4to Trim	Total
Numerador	(Número de comparecencias en representación del municipio realizadas/	25	0	0	0	25

CALENDARIO PROGRAMADO

Variables		1er Trim	2do Trim	3er Trim	4to Trim	Total
Denominador	Número de comparecencias en representación del municipio programadas)*100.	25	25	25	25	100
LOGRO		100%	0%	0%	0%	0%

Observaciones:



LIC. MARIO ERNESTO ORIBE MEZETA	DIRECTOR JURIDICO MUNICIPAL	 Firma del Titular de la Unidad Administrativa Responsable del Indicador
Nombre	Cargo	

Fecha de elaboración

1 DE ENERO AL 31 DE MARZO DEL AÑO 2024

Plan Municipal de Desarrollo 2021-2024

Datos de Alineación

Ejercicio:	2024	Unidad Administrativa Responsable:	Coordinación Municipal de Protección Civil.
Alineación al Plan Nacional de Desarrollo:	1. Política y Gobierno.		
Alineación al Plan Estatal de Desarrollo:	Eje 2. Seguridad Ciudadana.		
Alineación al Plan Municipal de Desarrollo:	Eje 1. Carrillo seguro: Municipio de Paz Social.		
Nombre del Programa:	ED1- SEGURIDAD Y PAZ PARA TODOS.		

Información del Indicador

Nombre del indicador	Método de cálculo	Tipo de fórmula	Nivel de la MIR
Porcentaje de acciones de Protección Civil realizadas.	(Número de acciones de Protección Civil realizadas/número de acciones de Protección Civil programadas)*100.	Porcentaje	5. COMPONENTE.

Resumen Narrativo

Sistema Municipal de Protección Civil implementado.

Frecuencia de Medición	Dimensión del Indicador	Sentido del Indicador
Semestral	Eficiencia <input type="checkbox"/> Eficacia <input checked="" type="checkbox"/> Economía <input type="checkbox"/> Calidad <input type="checkbox"/>	Ascendente

Tipo de indicador

Medios de Verificación

Estratégico <input type="checkbox"/>	De Gestión <input checked="" type="checkbox"/>	Informe de las acciones de Protección Civil.
--------------------------------------	--	--

Programación de metas

Parametro de Evaluación			Línea Base		
Verde	De:	85.00	Línea Base		
	Igual o Mayor	100.00	Año	2021	2022
Amarrillo	De:	55.00	valor	0	0
	Hasta:	84.00	Año	2023	0
Rojo	De:	1.00	Meta Programada	Año	Valor Absoluto
	Hasta:	54.00		2024	1408
					# DIV/0

CALENDARIO EJECUTADO

Variables		1er Tric.	2do Tric.	3er Tric.	4o Tric.	Total
Numerador	(Número de acciones de Protección Civil realizadas/	0	0	0	0	0


CALENDARIO PROGRAMADO

Variables		1er Tric.	2do Tric.	3er Tric.	4o Tric.	Total
Denominador	número de acciones de Protección Civil programadas)*100.	0	711	0	697	1408

LOGRO

0% ##### 0% 0%

Observaciones:

BRL. ÁNGEL JESÚS SULUB HERNÁNDEZ	COORDINADOR MUNICIPAL DE PROTECCIÓN CIVIL	
Nombre	Cargo	Firma del Titular de la Unidad Administrativa Responsable del Indicador
Fecha de elaboración		

1 DE ENERO AL 31 DE MARZO DEL 2024

Plan Municipal de Desarrollo 2021-2024

Datos de Alineación

Ejercicio:	2024	Unidad Administrativa Responsable:	Coordinación Municipal de Protección Civil.
Alineación al Plan Nacional de Desarrollo:	1. Política y Gobierno.		
Alineación al Plan Estatal de Desarrollo:	Eje 2. Seguridad Ciudadana.		
Alineación al Plan Municipal de Desarrollo:	Eje 1. Carrillo seguro: Municipio de Paz Social.		
Nombre del Programa:	E01.- SEGURIDAD Y PAZ PARA TODOS.		

Información del Indicador

Nombre del indicador	Método de cálculo	Tipo de fórmula	Nivel de la MIR
Porcentaje de zonas de riesgo atendidas.	(Número de zonas de riesgo atendidas/Número de zonas de riesgo existentes)*100.	Porcentaje	5.1. ACTIVIDAD.

Resumen Narrativo

Realización de recorridos para detección y atención de zonas de riesgo.

Frecuencia de Medición	Dimensión del Indicador	Sentido del Indicador
Trimestral	Eficiencia <input type="checkbox"/> Eficacia <input checked="" type="checkbox"/> Economía <input type="checkbox"/> Calidad <input type="checkbox"/>	Ascendente

Tipo de indicador

Medios de Verificación

Estratégico <input type="checkbox"/>	De Gestión <input checked="" type="checkbox"/>	Tarjetas informativas y fotografías.
--------------------------------------	--	--------------------------------------

Programación de metas

Parametro de Evaluación			Línea Base			
Verde	De:	85.00	Línea Base			
	Igual o Mayor	100.00	Año	2021	2022	2023
Amarrillo	De:	55.00	valor	0	0	0
	Hasta:	84.00	Meta Programada	Año	Valor Absoluto	Valor Relativo
Rojo	De:	1.00		2024	204	# DIV/0
	Hasta:	54.00				


CALENDARIO EJECUTADO

Variables		1er Tris	2do Tris	3er Tris	4to Tris	Total
Numerador	(Número de zonas de riesgo atendidas/	54	0	0	0	54

CALENDARIO PROGRAMADO

Variables		1er Tris	2do Tris	3er Tris	4to Tris	Total
Denominador	Número de zonas de riesgo existentes)*100.	54	50	50	50	204
LOGRO		100%	0%	0%	0%	16%

Observaciones:

BR. ÁNGEL JESÚS SULUB HERNÁNDEZ	COORDINADOR MUNICIPAL DE PROTECCIÓN CIVIL	
Nombre	Cargo	Firma del Titular de la Unidad Administrativa Responsable del Indicador

Fecha de elaboración

1 DE ENERO AL 31 DE MARZO DEL 2024

Plan Municipal de Desarrollo 2021-2024

Datos de Alineación

Ejercicio:	2024	Unidad Administrativa Responsable:	Coordinación Municipal de Protección Civil.
Alineación al Plan Nacional de Desarrollo:	1. Política y Gobierno.		
Alineación al Plan Estatal de Desarrollo:	Eje 2. Seguridad Ciudadana.		
Alineación al Plan Municipal de Desarrollo:	Eje 1.- Carrillo seguro: Municipio de Paz Social.		
Nombre del Programa:	E01.- SEGURIDAD Y PAZ PARA TODOS.		

Información del Indicador

Nombre del indicador	Método de cálculo	Tipo de fórmula	Nivel de la MIR
Porcentaje de boletines de fenómenos hidrometeorológicos publicados.	(Número de boletines de fenómenos hidrometeorológicos publicados/Número de boletines de fenómenos hidrometeorológicos programados publicar)*100	Porcentaje	5.2. ACTIVIDAD.

Resumen Narrativo

Difusión de fenómenos hidrometeorológicos detectados a través del Sistema de Alerta Temprana para Ciclones Tropicales (SIAT-CT).

Frecuencia de Medición	Dimensión del indicador				Sentido del indicador
Trimestral	Eficiencia <input type="checkbox"/>	Eficacia <input checked="" type="checkbox"/>	Economía <input type="checkbox"/>	Calidad <input type="checkbox"/>	Ascendente

Tipo de indicador

Medios de Verificación

Estratégico <input type="checkbox"/>	De Gestión <input checked="" type="checkbox"/>	Tarjetas informativas sobre fenómenos hidrometeorológicos.
--------------------------------------	--	--

Programación de metas

Parametro de Evaluación			Linea Base			
Verde	De:	85.00	Linea Base			
	Igual o Mayor	100.00	Año	2021	2022	2023
Amarillo	De:	55.00	valor	0	0	0
	Hasta:	84.00	Año	Valor Absoluto		Valor Relativo
Rojo	De:	1.00	Meta Programada	2024	365	#¡DIV/0!
	Hasta:	54.00				

CALENDARIO EJECUTADO

Variables		1er Trim	2do Trim	3er Trim	4to Trim	Total
Numerador	(Número de boletines de fenómenos hidrometeorológicos publicados/	91	0	0	0	91

CALENDARIO PROGRAMADO

Variables		1er Trim	2do Trim	3er Trim	4to Trim	Total
Denominador	Número de boletines de fenómenos hidrometeorológicos programados publicar)*100	91	91	91	91	365

LOGRO

100% 0% 0% 0% 25%

Observaciones:

BR. ÁNGEL JESÚS SULUB HERNÁNDEZ	COORDINADOR MUNICIPAL DE PROTECCIÓN CIVIL	
Nombre	Cargo	Firma del Titular de la Unidad Administrativa Responsable del Indicador
Fecha de elaboración		
1 DE ENERO AL 31 DE MARZO DEL 2024		

Plan Municipal de Desarrollo 2021-2024

Datos de Alineación

Ejercicio:	2024	Unidad Administrativa Responsable:	Coordinación Municipal de Protección Civil.
Alineación al Plan Nacional de Desarrollo:		1. Política y Gobierno.	
Alineación al Plan Estatal de Desarrollo:		Eje 2. Seguridad Ciudadana.	
Alineación al Plan Municipal de Desarrollo:		Eje 1. Carrillo seguro: Municipio de Paz Social.	

Nombre del Programa: E01.- SEGURIDAD Y PAZ PARA TODOS.

Información del Indicador

Nombre del Indicador	Método de cálculo	Tipo de fórmula	Nivel de la MIR
Porcentaje de inmuebles del sector público que cumplen con las medidas de seguridad.	(Número de inmuebles del sector público que cumplen con las medidas de seguridad/Número de inmuebles del sector público inspeccionados)*100	Porcentaje	5.3. ACTIVIDAD.

Resumen Narrativo

Inspección de medidas de seguridad y condiciones estructurales de los inmuebles del sector público.

Frecuencia de Medición	Dimensión del Indicador	Sentido del Indicador
Trimestral	Eficiencia <input type="checkbox"/> Eficacia <input checked="" type="checkbox"/> Economía <input type="checkbox"/> Calidad <input type="checkbox"/>	Ascendente

Tipo de indicador

Medios de Verificación

Estratégico <input type="checkbox"/>	De Gestión <input checked="" type="checkbox"/>	Evidencia fotográfica, tarjetas informativas, oficios y acta de inspección de los bienes del sector público.
--------------------------------------	--	--

Programación de metas

Parametro de Evaluación			Línea Base			
Verde	De:	85.00	Línea Base			
	Igual o Mayor	100.00	Año	2021	2022	2023
Amarrillo	De:	55.00	valor	0	0	0
	Hasta:	84.00	Año	Valor Absoluto	Valor Relativo	
Rojo	De:	1.00	Meta Programada	2024	7	#JDIV/0!
	Hasta:	54.00				

CALENDARIO EJECUTADO

Variables		1er Trim.	2do Trim.	3er Trim.	4to Trim.	Total
Numerador	(Número de inmuebles del sector público que cumplen con las medidas de seguridad/	4	0	0	0	4

CALENDARIO PROGRAMADO

Variables		1er Trim.	2do Trim.	3er Trim.	4to Trim.	Total
Denominador	Número de inmuebles del sector público inspeccionados)*100	4	1	1	1	7
LOGRO		100%	0%	0%	0%	57%

Observaciones:

BR. ÁNGEL JESÚS SULUB HERNÁNDEZ	COORDINADOR MUNICIPAL DE PROTECCIÓN CIVIL	
Nombre	Cargo	Firma del Titular de la Unidad Administrativa Responsable del Indicador

Fecha de elaboración

1 DE ENERO AL 31 DE MARZO DEL 2024

Plan Municipal de Desarrollo 2021-2024

Datos de Alineación

Ejercicio:	2024	Unidad Administrativa Responsable:	Coordinación Municipal de Protección Civil.
Alineación al Plan Nacional de Desarrollo:	1. Política y Gobierno.		
Alineación al Plan Estatal de Desarrollo:	Eje 2. Seguridad Ciudadana.		
Alineación al Plan Municipal de Desarrollo:	Eje 1. Carrillo seguro: Municipio de Paz Social.		
Nombre del Programa:	E01- SEGURIDAD Y PAZ PARA TODOS.		

Información del Indicador

Nombre del indicador	Método de cálculo	Tipo de fórmula	Nivel de la MIR
Porcentaje de inmuebles del sector comercial que cumplen con las medidas de seguridad.	(Número de inmuebles del sector comercial que cumplen con las medidas de seguridad/Número de inmuebles del sector comercial inspeccionados)*100.	Porcentaje	5.4. ACTIVIDAD.

Resumen Narrativo

Inspección de medidas de seguridad y condiciones estructurales de los inmuebles del sector comercial.

Frecuencia de Medición	Dimensión del Indicador	Sentido del indicador
Trimestral	Eficiencia <input type="checkbox"/> Eficacia <input checked="" type="checkbox"/> Economía <input type="checkbox"/> Calidad <input type="checkbox"/>	Ascendente

Tipo de Indicador

Medios de Verificación

Estratégico <input type="checkbox"/>	De Gestión <input checked="" type="checkbox"/>	Evidencia fotográfica, tarjetas informativas, oficios y acta de inspección del sector comercial.
--------------------------------------	--	--

Programación de metas

Parametro de Evaluación			Línea Base			
Verde	De:	85.00	Línea Base			
	Igual o Mayor	100.00	Año	2021	2022	2023
Amarrillo	De:	55.00	valor	0	0	0
	Hasta:	84.00	Año	Valor Absoluto		Valor Relativo
Rojo	De:	1.00	Meta Programada	2024	44	# DIV 0!
	Hasta:	54.00				

CALENDARIO EJECUTADO

Variables		1er Trim	2do Trim	3er Trim	4to Trim	Total
Numerador	(Número de inmuebles del sector comercial que cumplen con las medidas de seguridad/	38	0	0	0	38

CALENDARIO PROGRAMADO

Variables		1er Trim	2do Trim	3er Trim	4to Trim	Total
Denominador	Número de inmuebles del sector comercial inspeccionados)*100.	38	2	2	2	44

LOGRO

100%	0%	0%	0%	0%
------	----	----	----	----

Observaciones:

BR. ÁNGEL JESÚS SULUB HERNÁNDEZ	COORDINADOR MUNICIPAL DE PROTECCIÓN CIVIL	
Nombre	Cargo	Firma del Titular de la Unidad Administrativa Responsable del indicador

Fecha de elaboración

1 DE ENERO AL 31 DE MARZO DEL 2024

Plan Municipal de Desarrollo 2021-2024

Datos de Alineación

Ejercicio:	2024	Unidad Administrativa Responsable:	Coordinación Municipal de Protección Civil.
Alineación al Plan Nacional de Desarrollo:	1. Política y Gobierno.		
Alineación al Plan Estatal de Desarrollo:	Eje 2. Seguridad Ciudadana.		
Alineación al Plan Municipal de Desarrollo:	Eje 1. Carrillo seguro: Municipio de Paz Social.		
Nombre del Programa:	E01.- SEGURIDAD Y PAZ PARA TODOS.		

Información del Indicador

Nombre del indicador	Método de cálculo	Tipo de fórmula	Nivel de la MIR
Porcentaje de inmuebles del sector educativo que cumplen con las medidas de seguridad.	(Número de inmuebles del sector educativo que cumplen con las medidas de seguridad/Número de inmuebles del sector educativo inspeccionados)*100.	Porcentaje	S.S. ACTIVIDAD.

Resumen Narrativo

Inspección de medidas de seguridad y condiciones estructurales de los inmuebles del sector educativo.

Frecuencia de Medición	Dimensión del Indicador	Sentido del indicador
Trimestral	Eficiencia <input type="checkbox"/> Eficacia <input checked="" type="checkbox"/> Economía <input type="checkbox"/> Calidad <input type="checkbox"/>	Ascendente

Tipo de Indicador

Medios de Verificación

Estratégico <input type="checkbox"/>	De Gestión <input checked="" type="checkbox"/>	Evidencia fotográfica, tarjetas informativas, oficios y acta de inspección del sector educativo.
--------------------------------------	--	--

Programación de metas

Parametro de Evaluación		Línea Base		
Verde	De:	85.00	Línea Base	
	Igual o Mayor	100.00	Año	2021
Amarrillo	De:	55.00	valor	0
	Hasta:	84.00	Año	2022
Rojo	De:	1.00	Meta Programada	2023
	Hasta:	54.00	Año	2024
			Valor Absoluto	4
			Valor Relativo	#IDIV/0!


CALENDARIO EJECUTADO

Variables		1er Trim	2do Trim	3er Trim	4o Trim	Total
Numerador	(Número de inmuebles del sector educativo que cumplen con las medidas de seguridad/	1	0	0	0	1

CALENDARIO PROGRAMADO

Variables		1er Trim	2do Trim	3er Trim	4o Trim	Total
Denominador	Número de inmuebles del sector educativo inspeccionados)*100.	1	1	1	1	4
LOGRO		100%	0%	0%	0%	25%

Observaciones:

BR. ÁNGEL JESÚS SULUB HERNÁNDEZ	COORDINADOR MUNICIPAL DE PROTECCIÓN CIVIL	
Nombre	Cargo	Firma del Titular de la Unidad Administrativa Responsable del Indicador

Fecha de elaboración

1 DE ENERO AL 31 DE MARZO DEL 2024

Plan Municipal de Desarrollo 2021-2024

Datos de Alineación

Ejercicio:	2024	Unidad Administrativa Responsable:	Coordinación Municipal de Protección Civil.
Alineación al Plan Nacional de Desarrollo:	1. Política y Gobierno.		
Alineación al Plan Estatal de Desarrollo:	Eje 2. Seguridad Ciudadana.		
Alineación al Plan Municipal de Desarrollo:	Eje 1. Carrillo seguro: Municipio de Paz Social.		
Nombre del Programa:	E01.- SEGURIDAD Y PAZ PARA TODOS.		

Información del Indicador

Nombre del indicador	Método de cálculo	Tipo de fórmula	Nivel de la MIR
Porcentaje de estudiantes capacitados en temas de protección y prevención de contingencias.	(Número de estudiantes capacitados en temas de protección y prevención de contingencias/Número de estudiantes programados a capacitar en temas de protección y prevención de contingencias)*100	Porcentaje	5.6. ACTIVIDAD.

Resumen Narrativo

Capacitación en temas de protección y prevención de contingencias a estudiantes de diferentes escuelas del municipio.

Frecuencia de Medición	Dimensión del Indicador	Sentido del Indicador
Trimestral	Eficiencia <input type="checkbox"/> Eficacia <input checked="" type="checkbox"/> Economía <input type="checkbox"/> Calidad <input type="checkbox"/>	Ascendente

Tipo de indicador

Medios de Verificación

Estratégico <input type="checkbox"/>	De Gestión <input checked="" type="checkbox"/>	Fotografía, Tarjetas Informativas, temario y Ofidos.
--------------------------------------	--	--

Programación de metas

Parametro de Evaluación			Línea Base		
Verde	De:	85.00	Línea Base		
	Igual o Mayor	100.00	Año	2021	2022
Amarrillo	De:	35.00	valor	0	0
	Hasta:	84.00	Año	Valor Absoluto	Valor Relativo
Rojo	De:	1.00	Meta Programada	2024	105
	Hasta:	54.00			#(DIV/0)

CALENDARIO EJECUTADO

Variables		1er Trim	2do Trim	3er Trim	4to Trim	Total
Numerador	(Número de estudiantes capacitados en temas de protección y prevención de contingencias/	45	0	0	0	45

CALENDARIO PROGRAMADO

Variables		1er Trim	2do Trim	3er Trim	4to Trim	Total
Denominador	Número de estudiantes programados a capacitar en temas de protección y prevención de contingencias)*100	45	20	20	20	105

LOGRO

	100%	0%	0%	0%	43%
--	------	----	----	----	-----

Observaciones:

BR. ÁNGEL JESÚS SULUB HERNÁNDEZ	COORDINADOR MUNICIPAL DE PROTECCIÓN CIVIL	
Nombre	Cargo	Firma del Director de la Unidad Administrativa Responsable del Indicador
Fecha de elaboración		
1 DE ENERO AL 31 DE MARZO DEL 2024		

Plan Municipal de Desarrollo 2021-2024

Datos de Alineación

Ejercicio:	2024	Unidad Administrativa Responsable:	Coordinación Municipal de Protección Civil.
Alineación al Plan Nacional de Desarrollo:		1. Política y Gobierno.	
Alineación al Plan Estatal de Desarrollo:		Eje 2. Seguridad Ciudadana.	
Alineación al Plan Municipal de Desarrollo:		Eje 1. Carrillo seguro: Municipio de Paz Social.	
Nombre del Programa:		E01.- SEGURIDAD Y PAZ PARA TODOS.	

Información del Indicador

Nombre del indicador	Método de cálculo	Tipo de fórmula	Nivel de la MIR
Porcentaje de trabajadores capacitados temas de prevención de contingencias.	(Número de trabajadores capacitados en temas de prevención de contingencias/Número de trabajadores programados capacitar en temas de prevención de contingencias)*100.	Porcentaje	5.7. ACTIVIDAD.

Resumen Narrativo

Capacitación en temas de prevención de contingencias a personal de diferentes empresas del municipio.

Frecuencia de Medición	Dimensión del Indicador	Sentido del Indicador
Trimestral	Eficacia <input type="checkbox"/> Eficacia <input checked="" type="checkbox"/> Economía <input type="checkbox"/> Calidad <input type="checkbox"/>	Ascendente

Tipo de indicador

Estratégico

De Gestión

Medios de Verificación

Fotografía, Tarjetas informativas, Temario y Oficios.

Programación de metas

Parametro de Evaluación		Linea Base			
Verde	De:	Año	2021	2022	2023
	Igual o Mayor	valor	0	0	0
Amarrillo	De:	Año	Valor Absoluto	Valor Relativo	
	Hasta:	2024	60	# DIV/0	
Rojo	De:	Meta Programada			
	Hasta:				

CALENDARIO EJECUTADO

Variables		1er Trim	2do Trim	3er Trim	4to Trim	Total
Numerador	(Número de trabajadores capacitados en temas de prevención de contingencias/	30	0	0	0	30

CALENDARIO PROGRAMADO

Variables		1er Trim	2do Trim	3er Trim	4to Trim	Total
Denominador	Número de trabajadores programados capacitar en temas de prevención de contingencias)*100.	30	10	10	10	60

LOGRO

100%	0%	0%	0%	30%
------	----	----	----	-----

Observaciones:

BR. ÁNGEL JESÚS SULUB HERNÁNDEZ	COORDINADOR MUNICIPAL DE PROTECCIÓN CIVIL	
Nombre	Cargo	Firma del Titular de la Unidad Administrativa Responsable del Indicador
Fecha de elaboración		
1 DE ENERO AL 31 DE MARZO DEL 2024		

Plan Municipal de Desarrollo 2021-2024

Datos de Alineación

Ejercicio:	2024	Unidad Administrativa Responsable:	Coordinación Municipal de Protección Civil
Alineación al Plan Nacional de Desarrollo:	1. Política y Gobierno.		
Alineación al Plan Estatal de Desarrollo:	Eje 2. Seguridad Ciudadana.		
Alineación al Plan Municipal de Desarrollo:	Eje 1. Carrillo seguro: Municipio de Paz Social.		
Nombre del Programa:	E01.- SEGURIDAD Y PAZ PARA TODOS.		

Información del Indicador

Nombre del indicador	Método de calculo	Tipo de fórmula	Nivel de la MIR
Porcentaje de personas informadas.	(Número de personas informadas/Número de personas programadas)*100.	Porcentaje	5.8. ACTIVIDAD.

Resumen Narrativo

Distribución de trípticos de prevención en diferentes zonas de la ciudad.

Frecuencia de Medición	Dimensión del Indicador	Sentido del indicador
Trimestral	Eficiencia <input type="checkbox"/> Eficacia <input checked="" type="checkbox"/> Economía <input type="checkbox"/> Calidad <input type="checkbox"/>	Ascendente

Tipo de indicador

Medios de Verificación

Estrategico <input type="checkbox"/>	De Gestión <input checked="" type="checkbox"/>	Fotografía y Tarjetas informativas.
--------------------------------------	--	-------------------------------------

Programación de metas

Parametro de Evaluación		Línea Base		
Verde	De:	85.00	Línea Base	
	Igual o Mayor	100.00	Año	2021
Amarillo	De:	55.00	valor	0
	Hasta:	84.00	Año	2022
Rojo	De:	1.00	Meta Programada	Valor Absoluto
	Hasta:	54.00	2024	500
				Valor Relativo
				# DIV/0

CALENDARIO EJECUTADO

Numerador	Variables	1er Trim	2do Trim	3er Trim	4to Trim	Total
	(Número de personas informadas/	0	0	0	0	0

CALENDARIO PROGRAMADO

Denominador	Variables	1er Trim	2do Trim	3er Trim	4to Trim	Total
	Número de personas programadas)*100.	0	250	250	0	500

LOGRO

		RDIV/0	%	0%	#####	0%
--	--	--------	---	----	-------	----

Observaciones:

BR. ÁNGEL JESÚS SULUB HERNÁNDEZ	COORDINADOR MUNICIPAL DE PROTECCIÓN CIVIL	
Nombre	Cargo	Firma del Titular de la Unidad Administrativa Responsable del Indicador
Fecha de elaboración		
1 DE ENERO AL 31 DE MARZO DEL 2024		

Plan Municipal de Desarrollo 2021-2024

Datos de Alineación

Ejercicio:	2024	Unidad Administrativa Responsable:	Dirección de Bomberos.
Alineación al Plan Nacional de Desarrollo:	1. Política y Gobierno.		
Alineación al Plan Estatal de Desarrollo:	Eje 2. Seguridad Ciudadana.		
Alineación al Plan Municipal de Desarrollo:	Eje 1. Carrilillo seguro: Municipio de Paz Social.		
Nombre del Programa:	E01.- SEGURIDAD Y PAZ PARA TODOS.		

Información del Indicador

Nombre del indicador	Método de cálculo	Tipo de fórmula	Nivel de la MIR
Porcentaje de campesinos y campesinas que asistieron a las pláticas de prevención de incendios forestales.	(Número de campesinos y campesinas que asistieron a la pláticas de prevención de incendios forestales./Número de campesinos y campesinas programas concientizar en temas de prevención de incendios forestales.)*100.	Porcentaje	5.9. ACTIVIDAD.

Resumen Narrativo

Pláticas de prevención de incendios forestales a comunidades.

Frecuencia de Medición	Dimensión del indicador	Sentido del indicador
Trimestral	Eficiencia <input type="checkbox"/> Eficacia <input checked="" type="checkbox"/> Economía <input type="checkbox"/> Calidad <input type="checkbox"/>	Ascendente

Tipo de indicador

Medios de Verificación

Estratégico <input type="checkbox"/>	De Gestión <input checked="" type="checkbox"/>	Lista de asistencia, Fotografía y Temario.
--------------------------------------	--	--

Programación de metas

Parametro de Evaluación		Línea Base		
Valor	De:	Hasta:	Línea Base	
Verde	85.00	Igual o Mayor	100.00	Año
Amarrillo	De:	55.00	valor	2021
	Hasta:	84.00	Año	2022
Rojo	De:	1.00	Meta Programada	2023
	Hasta:	54.00	2024	Valor Absoluto
			\$	Valor Relativo
			#DIV/0!	

CALENDARIO EJECUTADO

Variables

Numerador	Dic	Ene	Feb	Mar	Abr	Total
(Número de campesinos y campesinas que asistieron a la pláticas de prevención de incendios forestales./	2	0	0	0	0	2

CALENDARIO PROGRAMADO

Variables

Denominador	Dic	Ene	Feb	Mar	Abr	Total
Numero de campesinos y campesinas programas concientizar en temas de prevención de incendios forestales.)*100.	2	2	2	2	2	8

LOGRO

	####	0%	0%	0%	0%	25%
--	------	----	----	----	----	-----

Observaciones:

C. NEYRO ALONSO CEN KAUIL	DIRECTOR DE BOMBEROS MUNICIPAL	
Nombre	Cargo	Firma del Titular de la Unidad Administrativa Responsable del Indicador

Fecha de elaboración

1 DE ENERO AL 31 DE MARZO DEL 2024

DIRECCIÓN GENERAL DE SEGURIDAD
PÚBLICA Y BOMBEROS
GOBIERNO MUNICIPAL DE
FELIPE CARRILLO
PUERTO
2021 - 2024