



DATOS DE LA ENTIDAD

Ficha Técnica de Indicadores de Desempeño



MUNICIPIO DE FELIPE CARRILLO PUERTO
2021 - 2024

Plan Municipal de Desarrollo 2021-2024

Datos de Alineación

Ejercicio:	2024	Unidad Administrativa Responsable:	Secretaría General
Alineación al Plan Nacional de Desarrollo:	1. Política y Gobierno.		
Alineación al Plan Estatal de Desarrollo:	Eje 5. Gobierno Honesto, Austero y Cercano a la Gente.		
Alineación al Plan Municipal de Desarrollo:	Eje 3. Carrilero Organizado: Municipio Transparente y de Puertas Abiertas.		
Nombre del Programa:	E04.- GOBIERNO CERCANO Y TRANSPARENTE.		

Información del Indicador

Nombre del indicador	Método de cálculo	Tipo de fórmula	Nivel de la MIR
Porcentaje de acciones con participación ciudadana consolidadas.	(Número de acciones con participación ciudadana consolidadas/Número de acciones con participación ciudadana programadas)*100.	Porcentaje	FIN

Resumen Narrativo

Contribuir a la creación de un Municipio cercano, honesto y transparente mediante mecanismos de atención eficaz, eficiente y abierto con la ciudadanía a fin de consolidar la confianza y participación de la sociedad.

Frecuencia de Medición	Dimensión del Indicador	Sentido del Indicador
Anual	Eficiencia <input type="checkbox"/> Eficacia <input checked="" type="checkbox"/> Economía <input type="checkbox"/> Calidad <input type="checkbox"/>	Ascendente

Tipo de indicador

Medios de Verificación

Estratégico <input checked="" type="checkbox"/>	De Gestión <input type="checkbox"/>	Informe anual de actividades sobre la participación ciudadana en asuntos públicos a cargo de la Secretaría General.
---	-------------------------------------	---

Programación de metas

Parametro de Evaluación		Línea Base			
Verde	De:	85.00	Línea Base		
	Igual o Mayor	100.00	Año 2021	2022	2023
Amarillo	De:	95.00	0	0	5640
	Hasta:	84.00	Año	Valor Absoluto	Valor Relativo
Rojo	De:	1.00	2024	5690	1%
	Hasta:	54.00			

CALENDARIO EJECUTADO

Variables		1er Trim	2do Trim	3er Trim	4to Trim	Total
Numerador	(Número de acciones con participación ciudadana consolidadas/	0	0	0	0	0

CALENDARIO PROGRAMADO

Variables		1er Trim	2do Trim	3er Trim	4to Trim	Total
Denominador	Número de acciones con participación ciudadana programadas]*100.	0	0	0	5690	5690

LOGRO

0% 0%

Observaciones:

ARQ. HUGO SALVADOR FLORES VEGA	SECRETARIO GENERAL	
Nombre	Cargo	Firma del Titular de la Unidad Administrativa Responsable del Indicador

Fecha de elaboración

1 DE ENERO AL 31 DE MARZO DEL 2024

SECRETARIA GENERAL
GOBIERNO MUNICIPAL DE
FELIPE CARRILLO
PUERTO
2021 - 2024
UN PUEBLO
EN TRANSFORMACIÓN



DATOS DE LA ENTIDAD

Ficha Técnica de Indicadores de Desempeño



AYUNTAMIENTO DE
FELIPE CARRILLO PUERTO
2021 - 2024

Plan Municipal de Desarrollo 2021-2024

Datos de Alineación

Ejercicio:	2024	Unidad Administrativa Responsable:	Secretaría General
Alineación al Plan Nacional de Desarrollo:	1. Política y Gobierno.		
Alineación al Plan Estatal de Desarrollo:	Eje 5. Gobierno Honesto, Austero y Cercano a la Gente.		
Alineación al Plan Municipal de Desarrollo:	Eje 3.- Carrillo Organizado: Municipio Transparente y de Puertas Abiertas.		
Nombre del Programa:	E04.- GOBIERNO CERCANO Y TRANSPARENTE.		

Información del Indicador

Nombre del indicador	Método de calculo	Tipo de fórmula	Nivel de la MIR
Porcentaje de la población del municipio que participa en los asuntos públicos.	(Número de personas que participan en los asuntos públicos/Número de personas proyectados para participar en los asuntos públicos)*100.	Porcentaje	PROPOSITO

Resumen Narrativo

La ciudadanía del Municipio de Felipe Carrillo Puerto cuenta con un gobierno cercano, transparente y abierta que permita recuperar la confianza ciudadana.

Frecuencia de Medición	Dimensión del Indicador	Sentido del indicador
Anual	Eficiencia <input type="checkbox"/> Eficacia <input checked="" type="checkbox"/> Economía <input type="checkbox"/> Calidad <input checked="" type="checkbox"/>	Ascendente

Tipo de indicador

Medios de Verificación

Estrategico <input checked="" type="checkbox"/>	De Gestión <input type="checkbox"/>	Informe anual de la ciudadanía que participa en asuntos públicos a cargo de la Secretaría General.
---	-------------------------------------	--

Programación de metas

Parametro de Evaluación		Línea Base				
	De:	Igual o Mayor	Año	2021	2022	2023
Verde	De:	100.00	valor	0	0	33600
Amarrillo	De:	55.00				
	Hasta:	84.00				
Rojo	De:	1.00	Meta Programada	2024	33600	0%
	Hasta:	54.00				

CALENDARIO EJECUTADO

Variables	1er Trm	2do Trm	3er Trm	4to Trm	Total
Numerador (Número de personas que participan en los asuntos públicos/	0	0	0	0	0

CALENDARIO PROGRAMADO

Variables	1er Trm	2do Trm	3er Trm	4to Trm	Total
Denominador Número de personas proyectados para participar en los asuntos públicos)*100.	0	0	0	33600	33600

LOGRO

1er Trm	2do Trm	3er Trm	4to Trm	Total
#####	#####	#####	0%	0%

Observaciones:

ARQ. HUGO SALVADOR FLORES VEGA	SECRETARIO GENERAL	
Nombre	Cargo	Firma del Titular de la Unidad Administrativa Responsable del Indicador

Fecha de elaboración

1 DE ENERO AL 31 DE MARZO DEL 2024

SECRETARÍA GENERAL
GOBIERNO MUNICIPAL DE
**FELIPE CARRILLO
PUERTO**
2021 - 2024
UN PUEBLO
EN TRANSFORMACIÓN

Plan Municipal de Desarrollo 2021-2024

Datos de Alineación

Ejercicio:	2024	Unidad Administrativa Responsable:	Presidencia (Secretaría Particular)
Alineación al Plan Nacional de Desarrollo:	1. Política y Gobierno.		
Alineación al Plan Estatal de Desarrollo:	Eje 5. Gobierno Honesto, Austero y Cercano a la Gente.		
Alineación al Plan Municipal de Desarrollo:	Eje 3.- Carrillo Organizado: Municipio Transparente y de Puertas Abiertas.		
Nombre del Programa:	E04.- GOBIERNO CERCANO Y TRANSPARENTE.		

Información del Indicador

Nombre del indicador	Método de cálculo	Tipo de fórmula	Nivel de la MIR
Porcentaje de acciones de vinculación entre el municipio y la ciudadanía implementadas.	(Numero acciones de vinculación entre el municipio y la ciudadanía implementadas/Numero de acciones de vinculación entre el municipio y la ciudadanía programadas)*100	Porcentaje	1. COMPONENTE

Resumen Narrativo

Vinculación efectiva entre el Municipio y la Ciudadanía implementada.

Frecuencia de Medición	Dimensión del Indicador	Sentido del indicador
Semestral	Eficiencia <input type="checkbox"/> Eficacia <input checked="" type="checkbox"/> Economía <input type="checkbox"/> Calidad <input type="checkbox"/>	Ascendente

Tipo de indicador

Medios de Verificación

Estrategico <input type="checkbox"/>	De Gestión <input checked="" type="checkbox"/>	Informe de actividades de vinculaciones efectivas entre el Municipio y la ciudadanía.
--------------------------------------	--	---

Programación de metas

Parametro de Evaluación			Línea Base			
Verde	De:	85.00	Línea Base			
	Igual o Mayor	100.00	Año	2021	2022	2023
Amarillo	De:	55.00	valor	0	0	95
	Hasta:	84.00	Año	Valor Absoluto		Valor Relativo
Rojo	De:	1.00	Meta Programada	2024	92	-3%
	Hasta:	54.00				


CALENDARIO EJECUTADO

Variables		1er Trim	2do Trim	3er Trim	4to Trim	Total
Numerador	(Numero acciones de vinculación entre el municipio y la ciudadanía implementadas/	24	0	0	0	24

CALENDARIO PROGRAMADO

Variables		1er Trim	2do Trim	3er Trim	4to Trim	Total
Denominador	Numero de acciones de vinculación entre el municipio y la ciudadanía programadas)*100	24	20	24	24	92
LOGRO		100%	0%	0%	0%	26%

Observaciones:

LIC. BRIANDA DE JESUS MEDINA RUIZ	SECRETARIO PARTICULAR	
Nombre	Cargo	Firma del Titular de la Unidad Administrativa Responsable del Indicador
Fecha de elaboración		

1 DE ENERO AL 31 DE MARZO DEL 2024



DATOS DE LA ENTIDAD

Ficha Técnica de Indicadores de Desempeño



M. AYUNTAMIENTO DE
FELIPE CARRILLO PUERTO
2021 - 2024

Plan Municipal de Desarrollo 2021-2024

Datos de Alineación

Ejercicio:	2024	Unidad Administrativa Responsable:	Presidencia (Secretaría Particular)
Alineación al Plan Nacional de Desarrollo:	1. Política y Gobierno.		
Alineación al Plan Estatal de Desarrollo:	Eje 5. Gobierno Honesto, Austero y Cercano a la Gente.		
Alineación al Plan Municipal de Desarrollo:	Eje 3.- Carrillo Organizado: Municipio Transparente y de Puertas Abiertas.		
Nombre del Programa:	ED4.- GOBIERNO CERCAÑO Y TRANSPARENTE.		

Información del Indicador

Nombre del Indicador	Método de cálculo	Tipo de fórmula	Nivel de la MIR
Porcentaje de comunidades visitadas.	(Número de comunidades visitadas / Número de comunidades programadas visitar)*100.	Porcentaje	1.1 ACTIVIDAD

Resumen Narrativo

Implementación del programa "Presidente en tu comunidad".

Frecuencia de Medición	Dimensión del Indicador	Sentido del indicador
Trimestral	Eficiencia <input type="checkbox"/> Eficacia <input checked="" type="checkbox"/> Economía <input type="checkbox"/> Calidad <input type="checkbox"/>	Ascendente

Tipo de Indicador

Medios de Verificación

Estratégico <input type="checkbox"/>	De Gestión <input checked="" type="checkbox"/>	Informe de actividades realizadas en las comunidades visitadas. Programación de agenda y evidencia fotográfica.
--------------------------------------	--	--

Programación de metas

Parametro de Evaluación			Línea Base			
Verde	De:	85.00	Año	2021	2022	2023
	Hasta:	100.00		valor	0	0
Amarillo	De:	55.00	Meta Programada	Valor Absoluto		Valor Relativo
	Hasta:	84.00		2024	22	-66%
Rojo	De:	1.00				
	Hasta:	54.00				

CALENDARIO EJECUTADO

Variables	(Número de comunidades visitadas /	3er Trim	4to Trim	1er Trim	2do Trim	Total
Numerador		6	0	0	0	6

CALENDARIO PROGRAMADO

Variables	Número de comunidades programadas visitar)*100.	3er Trim	4to Trim	1er Trim	2do Trim	Total
Denominador		6	0	8	8	22

LOGRO

100%	#####	0%	0%	0%	27%
------	-------	----	----	----	-----

Observaciones:

LIC. BRIANDA DE JESUS MEDINA RUIZ	SECRETARIO PARTICULAR	
Nombre	Cargo	Firma del Titular de la Unidad Administrativa Responsable del Indicador
Fecha de elaboración		
1 DE ENERO AL 31 DE MARZO DEL 2024		

SECRETARIA PARTICULAR
GOBIERNO MUNICIPAL DE
FELIPE CARRILLO
PUERTO
2021 - 2024
UN PUEBLO
EN TRANSFORMACIÓN

Plan Municipal de Desarrollo 2021-2024

Datos de Alineación

Ejercicio:	2024	Unidad Administrativa Responsable:	Presidencia (Secretaría Particular)
Alineación al Plan Nacional de Desarrollo:	1. Política y Gobierno.		
Alineación al Plan Estatal de Desarrollo:	Eje 5. Gobierno Honesto, Austero y Cercano a la Gente.		
Alineación al Plan Municipal de Desarrollo:	Eje 3.- Carrillo Organizado: Municipio Transparente y de Puertas Abiertas.		
Nombre del Programa:	E04.- GOBIERNO CERCANO Y TRANSPARENTE.		

Información del Indicador

Nombre del indicador	Método de cálculo	Tipo de fórmula	Nivel de la MIR
Porcentaje de audiencias públicas realizadas.	(Número de audiencias publicas realizadas/Número de audiencias publicas programadas)*100	Porcentaje	1.2 ACTIVIDAD

Resumen Narrativo

Realización de audiencias ciudadanas.

Frecuencia de Medición	Dimensión del Indicador	Sentido del indicador
Trimestral	Eficiencia <input type="checkbox"/> Eficacia <input checked="" type="checkbox"/> Economía <input type="checkbox"/> Calidad <input type="checkbox"/>	Ascendente

Tipo de indicador

Medios de Verificación

Estrategico <input type="checkbox"/>	De Gestión <input checked="" type="checkbox"/>	Evidencia fotográfica y bitácora de registro de atención a la ciudadanía.
--------------------------------------	--	---

Programación de metas

Parametro de Evaluación			Línea Base		
Verde	De:	85.00	Línea Base		
	Igual o Mayor	100.00	Año	2021	2022
Amarrillo	De:	55.00	valor	0	320
	Hasta:	84.00	Año	Valor Absoluto	Valor Relativo
Rojo	De:	1.00	Meta Programada	2024	321
	Hasta:	54.00			0%

CALENDARIO EJECUTADO

Variables		1er Trim	2do Trim	3er Trim	4to Trim	Total
Numerador	(Número de audiencias publicas realizadas/	201	0	0	0	201

CALENDARIO PROGRAMADO

Variables		1er Trim	2do Trim	3er Trim	4to Trim	Total
Denominador	Número de audiencias publicas programadas)*100	201	0	60	60	321
LOGRO		100%	####	0%	0%	63%

Observaciones:

LIC. BRIANDA DE JESUS MEDINA RUIZ	SECRETARIO PARTICULAR	
Nombre	Cargo	Firma del Titular de la Unidad Administrativa Responsable del Indicador
Fecha de elaboración		
1 DE ENERO AL 31 DE MARZO DEL 2024		

Plan Municipal de Desarrollo 2021-2024

Datos de Alineación

Ejercicio:	2024	Unidad Administrativa Responsable:	Presidencia (Secretaría Particular)
Alineación al Plan Nacional de Desarrollo:		1. Política y Gobierno.	
Alineación al Plan Estatal de Desarrollo:		Eje 5. Gobierno Honesto, Austero y Cercano a la Gente.	
Alineación al Plan Municipal de Desarrollo:		Eje 3.- Carrillo Organizado: Municipio Transparente y de Puertas Abiertas.	
Nombre del Programa:		E04.- GOBIERNO CERCANO Y TRANSPARENTE.	

Información del Indicador

Nombre del indicador	Método de cálculo	Tipo de fórmula	Nivel de la MIR
Porcentaje de iniciativas en el cabildo aprobadas.	(Número de iniciativas en el cabildo aprobadas/Número de iniciativas en el cabildo registradas)*100	Porcentaje	1.3 ACTIVIDAD

Resumen Narrativo

Aprobación de iniciativas en el cabildo.

Frecuencia de Medición	Dimensión del indicador	Sentido del indicador
Trimestral	Eficiencia <input type="checkbox"/> Eficacia <input checked="" type="checkbox"/> Economía <input type="checkbox"/> Calidad <input type="checkbox"/>	Ascendente

Tipo de indicador

Medios de Verificación

Estrategico <input type="checkbox"/>	De Gestión <input checked="" type="checkbox"/>	Informe de iniciativas aprobadas en Cabildo y evidencia fotográfica.
--------------------------------------	--	--

Programación de metas

Parametro de Evaluación			Línea Base			
Verde	De:	85.00	Línea Base			
	Igual o Mayor	100.00	Año	2021	2022	2023
Amarrillo	De:	55.00	valor	0	0	26
	Hasta:	84.00	Año	Valor Absoluto		Valor Relativo
Rojo	De:	1.00	Meta Programada	2024	23	-12%
	Hasta:	54.00				

CALENDARIO EJECUTADO

Variables		1er Trim	2do Trim	3er Trim	4to Trim	Total
Numerador	(Número de iniciativas en el cabildo aprobadas/	5	0	0	0	5

CALENDARIO PROGRAMADO

Variables		1er Trim	2do Trim	3er Trim	4to Trim	Total
Denominador	Número de iniciativas en el cabildo registradas)*100.	5	6	6	6	23

LOGRO

100%	0%	0%	0%	22%
------	----	----	----	-----

Observaciones:

LIC. BRIANDA DE JESUS MEDINA RUIZ	SECRETARIO PARTICULAR	
Nombre	Cargo	Firma del Titular de la Unidad Administrativa Responsable del Indicador

Fecha de elaboración

1 DE ENERO AL 31 DE MARZO DEL 2024



Plan Municipal de Desarrollo 2021-2024

Datos de Alineación

Ejercicio:	2024	Unidad Administrativa Responsable:	Presidencia (Secretaría Particular)
Alineación al Plan Nacional de Desarrollo:	1. Política y Gobierno.		
Alineación al Plan Estatal de Desarrollo:	Eje 5. Gobierno Honesto, Austero y Cercano a la Gente.		
Alineación al Plan Municipal de Desarrollo:	Eje 3.- Carrillo Organizado: Municipio Transparente y de Puertas Abiertas.		
Nombre del Programa:	E04.- GOBIERNO CERCAÑO Y TRANSPARENTE.		

Información del Indicador

Nombre del indicador	Método de cálculo	Tipo de fórmula	Nivel de la MIR
Porcentaje de peticiones ciudadanas atendidas.	(Número de peticiones ciudadanas atendidas/Número de peticiones ciudadanas registradas)*100	Porcentaje	1.4 ACTIVIDAD

Resumen Narrativo

Atención a peticiones ciudadanas.

Frecuencia de Medición	Dimensión del Indicador	Sentido del indicador
Trimestral	Eficiencia <input type="checkbox"/> Eficacia <input checked="" type="checkbox"/> Economía <input type="checkbox"/> Calidad <input type="checkbox"/>	Ascendente

Tipo de indicador

Medios de Verificación

Estrategico <input type="checkbox"/>	De Gestión <input checked="" type="checkbox"/>	Informe de actividades sobre atención de las peticiones de la ciudadanía, bitácora de registro y oficinas de solicitud.
--------------------------------------	--	---

Programación de metas

Parametro de Evaluación			Línea Base			
Verde	De:	85.00	Línea Base			
	Igual o Mayor	100.00	Año	2021	2022	2023
Amarrillo	De:	55.00	valor	0	0	1020
	Hasta:	84.00	Año	Valor Absoluto		Valor Relativo
Rojo	De:	1.00	Meta Programada	2024	778	-24%
	Hasta:	54.00				

CALENDARIO EJECUTADO

Variables		1er Trim	2do Trim	3er Trim	4to Trim	Total
Numerador	(Número de peticiones ciudadanas atendidas/	315	0	0	0	315

CALENDARIO PROGRAMADO

Variables		1er Trim	2do Trim	3er Trim	4to Trim	Total
Denominador	Número de peticiones ciudadanas registradas)*100	315	93	190	180	778

LOGRO

100%	0%	0%	0%	40%
------	----	----	----	-----

Observaciones:

LIC. BRIANDA DE JESUS MEDINA RUIZ	SECRETARIO PARTICULAR	
Nombre	Cargo	Firma del Titular de la Unidad Administrativa Responsable del Indicador

Fecha de elaboración

1 DE ENERO AL 31 DE MARZO DEL 2024



DATOS DE LA ENTIDAD

Ficha Técnica de Indicadores de Desempeño



Plan Municipal de Desarrollo 2021-2024

Datos de Alineación

Ejercicio:	2024	Unidad Administrativa Responsable:	Secretaría Técnica
Alineación al Plan Nacional de Desarrollo:		1. Política y Gobierno.	
Alineación al Plan Estatal de Desarrollo:		Eje 5. Gobierno Honesto, Austero y Cercano a la Gente.	
Alineación al Plan Municipal de Desarrollo:		Eje 3.- Carrillo Organizado: Municipio Transparente y de Puertas Abiertas.	
Nombre del Programa: ED4.- GOBIERNO CERCAÑO Y TRANSPARENTE.			

Información del Indicador

Nombre del Indicador	Método de cálculo	Tipo de fórmula	Nivel de la MIR
Porcentaje de Informe de Gobierno Municipal Integrado	(Numero de informes del Gobierno municipal integrados/Numero de Informe del Gobierno municipal programado)*100	Porcentaje	1.5 ACTIVIDAD

Resumen Narrativo

Integración del Informe de Gobierno Municipal.

Frecuencia de Medición	Dimensión del Indicador	Sentido del Indicador
Trimestral	Eficiencia <input type="checkbox"/> Eficacia <input checked="" type="checkbox"/> Economía <input type="checkbox"/> Calidad <input type="checkbox"/>	Ascendente

Tipo de indicador

Medios de Verificación

Estratégico <input type="checkbox"/>	De Gestión <input checked="" type="checkbox"/>	Reportes de las unidades administrativas de sus actividades para el Informe de Gobierno Municipal y evidencia fotográfica.
--------------------------------------	--	--

Programación de metas

Parametro de Evaluación			Línea Base		
Verde	De:	85.00	Línea Base		
	Igual o Mayor	100.00	Año	2021	2022
Amarrillo	De:	55.00	valor	0	4
	Hasta:	84.00	Año	Valor Absoluto	Valor Relativo
Rojo	De:	1.00	Meta Programada	2024	1
	Hasta:	54.00			-75%

CALENDARIO EJECUTADO

Variables		1er Trim	2do Trim	3er Trim	4to Trim	Total
Numerador	(Numero de Informes del Gobierno municipal integrados/	0	0	0	0	0

CALENDARIO PROGRAMADO

Variables		1er Trim	2do Trim	3er Trim	4to Trim	Total
Denominador	Numero de Informe del Gobierno municipal programado)*100	0	0	1	0	1
LOGRO		#####	#####	0%	#####	0%

Observaciones:

LIC. JOSE EDMUNDO MOO PECH	SECRETARIO TECNICO	
Nombre	Cargo	Firma del Titular de la Unidad Administrativa Responsable del Indicador



SECRETARIA TÉCNICA
GOBIERNO MUNICIPAL DE
CARRILLO
PUERTO
2021-2024

Fecha de elaboración
1 DE ENERO AL 31 DE MARZO DEL 2024

UN PUEBLO
EN TRANSFORMACIÓN



DATOS DE LA ENTIDAD

Ficha Técnica de Indicadores de Desempeño



EL AYUNTAMIENTO DE
FELIPE CARRILLO PUERTO
2021 - 2024

Plan Municipal de Desarrollo 2021-2024

Datos de Alineación

Ejercicio:	2024	Unidad Administrativa Responsable:	Secretaría General.
Alineación al Plan Nacional de Desarrollo:	1. Política y Gobierno.		
Alineación al Plan Estatal de Desarrollo:	Eje 5. Gobierno Honesto, Austero y Cercano a la Gente.		
Alineación al Plan Municipal de Desarrollo:	Eje 3.- Carrillo Organizado: Municipio Transparente y de Puertas Abiertas.		
Nombre del Programa:	E04.- GOBIERNO CERCAÑO Y TRANSPARENTE.		

Información del Indicador

Nombre del indicador	Método de cálculo	Tipo de fórmula	Nivel de la MIR
Porcentaje de asuntos civiles atendidos.	(Número de asuntos civiles atendidos / Número de asuntos civiles programados para atención)*100.	Porcentaje	2. COMPONENTE

Resumen Narrativo

Asuntos civiles atendidos.

Frecuencia de Medición	Dimensión del Indicador	Sentido del indicador
Semestral	Eficiencia <input type="checkbox"/> Eficacia <input checked="" type="checkbox"/> Economía <input type="checkbox"/> Calidad <input type="checkbox"/>	Ascendente

Tipo de indicador

Medios de Verificación

Estratégico <input type="checkbox"/>	De Gestión <input checked="" type="checkbox"/>	Informe de actividades sobre asuntos civiles.
--------------------------------------	--	---

Programación de metas

Parametro de Evaluación			Línea Base			
Verde	De:	85.00	Línea Base			
	Igual o Mayor	100.00	Año	2021	2022	2023
Amarrillo	De:	55.00	valor	0	0	4400
	Hasta:	84.00	Meta Programada	Año	Valor Absoluto	Valor Relativo
Rojo	De:	1.00		2024	4425	1%
	Hasta:	54.00				

CALENDARIO EJECUTADO

Variables		1er Tris	2do Tris	3er Tris	4to Tris	Total
Numerador	(Número de asuntos civiles atendidos /	1300	0	0	0	1300

CALENDARIO PROGRAMADO

Variables		1er Tris	2do Tris	3er Tris	4to Tris	Total
Denominador	Número de asuntos civiles programados para atención)*100.	1300	1125	1000	1000	4425
LOGRO		100%	0%	0%	0%	29%

Observaciones:

ARQ. HUGO SALVADOR FLORES VEGA	SECRETARIO GENERAL	
NOMBRE	CARGO	Firma del Titular de la Unidad Administrativa Responsable del indicador

Fecha de elaboración

1 DE ENERO AL 31 DE MARZO DEL 2024

SECRETARÍA GENERAL
GOBIERNO MUNICIPAL DE
FELIPE CARRILLO
PUERTO
2021 - 2024
UN PUEBLO
EN TRANSFORMACIÓN



DATOS DE LA ENTIDAD

Ficha Técnica de Indicadores de Desempeño



AYUNTAMIENTO DE
FELIPE CARRILLO PUERTO
2021 - 2024

Plan Municipal de Desarrollo 2021-2024

Datos de Alineación

Ejercicio:	2024	Unidad Administrativa Responsable:	Secretaría General
Alineación al Plan Nacional de Desarrollo:	1. Política y Gobierno.		
Alineación al Plan Estatal de Desarrollo:	Eje 5. Gobierno Honesto, Austero y Cercano a la Gente.		
Alineación al Plan Municipal de Desarrollo:	Eje 3.- Carrillo Organizado: Municipio Transparente y de Puertas Abiertas.		
Nombre del Programa:	E04.- GOBIERNO CERCAÑO Y TRANSPARENTE.		

Información del Indicador

Nombre del indicador	Método de cálculo	Tipo de fórmula	Nivel de la MIR
Porcentaje de resoluciones de las delegaciones municipales emitidas.	(Número de resoluciones de las delegaciones municipales emitidas/Número de resoluciones de las delegaciones municipales solicitadas)*100	Porcentaje	2.1 ACTIVIDAD

Resumen Narrativo

Resolución de solicitudes de las delegaciones municipales.

Frecuencia de Medición	Dimensión del indicador	Sentido del indicador
Trimestral	Eficiencia <input type="checkbox"/> Eficacia <input checked="" type="checkbox"/> Economía <input type="checkbox"/> Calidad <input type="checkbox"/>	Ascendente

Tipo de indicador

Medios de Verificación

Estrategico <input type="checkbox"/>	De Gestión <input checked="" type="checkbox"/>	Informe de actividades de resolución de las solicitudes de las delegaciones municipales, bitácora de registro y oficios de solicitud.
--------------------------------------	--	---

Programación de metas

Parametro de Evaluación		Línea Base		
Verde	De:	85.00	Línea Base	
	Igual o Mayor	100.00	Año	2021
Amarillo	De:	55.00	valor	0
	Hasta:	84.00	Año	2022
Rojo	De:	1.00	Meta Programada	0
	Hasta:	54.00	2024	140
			Valor Absoluto	17%
			Valor Relativo	17%

CALENDARIO EJECUTADO

Variables		Jan Trim	Feb Trim	Mar Trim	Abr Trim	Total
Numerador	(Número de resoluciones de las delegaciones municipales emitidas/	40	0	0	0	40

CALENDARIO PROGRAMADO

Variables		Jan Trim	Feb Trim	Mar Trim	Abr Trim	Total
Denominador	Número de resoluciones de las delegaciones municipales solicitadas)*100	35	35	35	35	140

LOGRO

114%	0%	0%	0%	29%
------	----	----	----	-----

Observaciones:

ARQ. HUGO SALVADOR FLORES VEGA	SECRETARIO GENERAL	
Nombre	Cargo	Firma del Titular de la Unidad Administrativa Responsable del Indicador
Fecha de elaboración		

1 DE ENERO AL 31 DE MARZO DEL 2024

SECRETARIA GENERAL
GOBIERNO MUNICIPAL DE
FELIPE CARRILLO
PUERTO
2021 - 2024
UN PUEBLO
EN TRANSFORMACIÓN



DATOS DE LA ENTIDAD

Ficha Técnica de Indicadores de Desempeño



AYUNTAMIENTO DE
FELIPE CARRILLO PUERTO
2021 - 2024

Plan Municipal de Desarrollo 2021-2024

Datos de Alineación

Ejercicio:	2024	Unidad Administrativa Responsable:	Secretaría General
Alineación al Plan Nacional de Desarrollo:	1. Política y Gobierno.		
Alineación al Plan Estatal de Desarrollo:	Eje 5. Gobierno Honesto, Austero y Cercano a la Gente.		
Alineación al Plan Municipal de Desarrollo:	Eje 3.- Carrillo Organizado: Municipio Transparente y de Puertas Abiertas.		
Nombre del Programa:	E04.- GOBIERNO CERCANO Y TRANSPARENTE.		

Información del Indicador

Nombre del indicador	Método de cálculo	Tipo de fórmula	Nivel de la MIR
Porcentaje de permisos y constancias entregadas.	(Número de permisos y constancias entregadas/Número de permisos y constancias solicitadas)*100.	Porcentaje	2.2 ACTIVIDAD

Resumen Narrativo

Realización de permisos y constancias a la ciudadanía.

Frecuencia de Medición	Dimensión del Indicador	Sentido del indicador
Trimestral	Eficiencia <input type="checkbox"/> Eficacia <input checked="" type="checkbox"/> Economía <input type="checkbox"/> Calidad <input type="checkbox"/>	Ascendente

Tipo de Indicador

Estratégico

De Gestión

Medios de Verificación

Evidencia documental de permisos y constancias a la ciudadanía.
Bitácora de registro.

Programación de metas

Parametro de Evaluación		Línea Base		
	De:	Hasta:	Año	valor
Verde	85.00		2021	2022
	Igual o Mayor	100.00	0	0
Amarillo	55.00		2021	2023
	Hasta:	84.00	0	800
Rojo	1.00		Año	Valor Absoluto
	Hasta:	54.00	2024	800
				Valor Relativo
				0%

CALENDARIO EJECUTADO

Variables		1er Trim.	2do Trim.	3er Trim.	4to Trim.	Total
Numerador	(Número de permisos y constancias entregadas/	200	0	0	0	200

CALENDARIO PROGRAMADO

Variables		1er Trim.	2do Trim.	3er Trim.	4to Trim.	Total
Denominador	Número de permisos y constancias solicitadas}*100	200	200	200	200	800

LOGRO

100% 0% 0% 0% 25%

Observaciones:

ARQ. HUGO SALVADOR FLORES VEGA	SECRETARIO GENERAL.	
Nombre	Cargo	Firma del Titular de la Unidad Administrativa Responsable del Indicador
Fecha de elaboración		
1 DE ENERO AL 31 DE MARZO DEL 2024		

SECRETARIA GENERAL
GOBIERNO MUNICIPAL DE
FELIPE CARRILLO
PUERTO
2021 - 2024
UN PUEBLO
EN TRANSFORMACIÓN



DATOS DE LA ENTIDAD

Ficha Técnica de Indicadores de Desempeño



H. AYUNTAMIENTO DE
FELIPE CARRILLO PUERTO
2021 - 2024

Plan Municipal de Desarrollo 2021-2024

Datos de Alineación

Ejercicio:	2024	Unidad Administrativa Responsable:	Registro Civil
Alineación al Plan Nacional de Desarrollo:		1. Política y Gobierno.	
Alineación al Plan Estatal de Desarrollo:		Eje 5. Gobierno Honesto, Austero y Cercano a la Gente.	
Alineación al Plan Municipal de Desarrollo:		Eje 3.- Carrillo Organizado: Municipio Transparente y de Puertas Abiertas.	
Nombre del Programa:		E04.- GOBIERNO CERCANO Y TRANSPARENTE.	

Información del Indicador

Nombre del indicador	Método de cálculo	Tipo de fórmula	Nivel de la MIR
Porcentajes de registros civiles tramitados.	(Número de registros civiles tramitados / Número de registrados civiles solicitados)*100.	Porcentaje	2.3 ACTIVIDAD

Resumen Narrativo

Realización de registros civiles.

Frecuencia de Medición	Dimensión del Indicador	Sentido del indicador
Trimestral	Eficiencia <input type="checkbox"/> Eficacia <input checked="" type="checkbox"/> Economía <input type="checkbox"/> Calidad <input type="checkbox"/>	Ascendente

Tipo de indicador

Medios de Verificación

Estrategico <input type="checkbox"/>	De Gestión <input checked="" type="checkbox"/>	Registro de actividades sobre tramites civiles.
--------------------------------------	--	---

Programación de metas

Parametro de Evaluación			Línea Base		
Verde	De:	85.00	Línea Base		
	Igual o Mayor	100.00	Año	2021	2022
Amarillo	De:	55.00	valor	0	1200
	Hasta:	84.00	Año	Valor Absoluto	Valor Relativo
Rojo	De:	1.00	Meta Programada	2024	1223
	Hasta:	54.00		2024	1223

CALENDARIO EJECUTADO

Variables		1er Trím	2do Trím	3er Trím	4to Trím	Total
Numerador	(Número de registros civiles tramitados /	373	0	0	0	373

CALENDARIO PROGRAMADO

Variables		1er Trím	2do Trím	3er Trím	4to Trím	Total
Denominador	Número de registrados civiles solicitados)*100.	323	300	300	300	1223

LOGRO

100% 0% 0% 0% **20%**

Observaciones:

ING. VERONICA PALOMO YAM	DIRECTORA DEL REGISTRO CIVIL	
Nombre	Cargo	Firma del Titular de la Unidad Administrativa Responsable del Indicador



**OFICIALIA 01 DEL
REGISTRO CIVIL**
GOBIERNO MUNICIPAL DE
**FELIPE CARRILLO
PUERTO**
2021 - 2024

Fecha de elaboración
1 DE ENERO AL 31 DE MARZO DEL 2024



DATOS DE LA ENTIDAD

Ficha Técnica de Indicadores de Desempeño



H. AYUNTAMIENTO DE
FELIPE CARRILLO PUERTO
2023 - 2024

Plan Municipal de Desarrollo 2021-2024

Datos de Alineación

Ejercicio:	2024	Unidad Administrativa Responsable:	Registro Civil
Alineación al Plan Nacional de Desarrollo:		1. Política y Gobierno.	
Alineación al Plan Estatal de Desarrollo:		Eje 5. Gobierno Honesto, Austero y Cercano a la Gente.	
Alineación al Plan Municipal de Desarrollo:		Eje 3.- Carrillo Organizado: Municipio Transparente y de Puertas Abiertas.	
Nombre del Programa:		E04.- GOBIERNO CERCANO Y TRANSPARENTE.	

Información del Indicador

Nombre del indicador	Método de calculo	Tipo de fórmula	Nivel de la MIR
Porcentaje de bodas colectivas organizadas.	(Número de bodas colectivas organizadas/ Número de bodas colectivas programadas)*100	Porcentaje	2.4 ACTIVIDAD

Resumen Narrativo

Organización de bodas colectivas.

Frecuencia de Medición	Dimensión del Indicador	Sentido del indicador
Trimestral	Eficiencia <input type="checkbox"/> Eficacia <input checked="" type="checkbox"/> Economía <input type="checkbox"/> Calidad <input type="checkbox"/>	Ascendente

Tipo de indicador

Medios de Verificación

Estrategico <input type="checkbox"/>	De Gestión <input checked="" type="checkbox"/>	Registro de tramites de bodas colectivas, bitácora de asistencia y evidencia Fotográfica.
--------------------------------------	--	---

Programación de metas

Parametro de Evaluación			Línea Base			
Verde	De:	85.00	Línea Base			
	Igual o Mayor	100.00	Año	2021	2022	2023
Amarrillo	De:	55.00	valor	0	0	1
	Hasta:	84.00	Año	Valor Absoluto		Valor Relativo
Rojo	De:	1.00	Meta Programada	2024	1	0%
	Hasta:	54.00				

CALENDARIO EJECUTADO

Variables		1er Trim	2do Trim	3er Trim	4to Trim	Total
Numerador	(Numero de bodas colectivas organizadas/	1	0	0	0	1

CALENDARIO PROGRAMADO

Variables		1er Trim	2do Trim	3er Trim	4to Trim	Total
Denominador	Numero de bodas colectivas programadas)*100.	1	0	0	0	1

LOGRO

100%	#####	#####	#####	#####	100%
------	-------	-------	-------	-------	------

Observaciones:

ING. VERONICA PALOMO YAM	DIRECTORA DEL REGISTRO CIVIL	
Nombre	Cargo	Firma del Titular de la Unidad Administrativa Responsable del Indicador

Fecha de elaboración

1 DE ENERO AL 31 DE MARZO DEL 2024



**SECRETARÍA 01 DEL
REGISTRO CIVIL**
GOBIERNO MUNICIPAL DE
**FELIPE CARRILLO
PUERTO**
2021 - 2024

Plan Municipal de Desarrollo 2021-2024

Datos de Alineación

Ejercicio:	2024	Unidad Administrativa Responsable:	Registro Civil
Alineación al Plan Nacional de Desarrollo:	1. Política y Gobierno.		
Alineación al Plan Estatal de Desarrollo:	Eje 5. Gobierno Honesto, Austero y Cercano a la Gente.		
Alineación al Plan Municipal de Desarrollo:	Eje 3.- Carrillo Organizado: Municipio Transparente y de Puertas Abiertas.		
Nombre del Programa:	E04.- GOBIERNO CERCAÑO Y TRANSPARENTE.		

Información del Indicador

Nombre del indicador	Método de cálculo	Tipo de fórmula	Nivel de la MIR
Porcentaje de actualizaciones de datos en el Sistema Integral de Impresión de Actas (SIDEA) y Registro Nacional de la Población (RENAPO) realizadas.	(Número de actualizaciones de datos en el Sistema Integral de Impresión de Actas (SIDEA) y Registro Nacional de la Población (RENAPO) realizadas / Número de actualizaciones programadas)*100	Porcentaje	2.5 ACTIVIDAD

Resumen Narrativo

Actualización de datos en el Sistema Integral de Impresión de Actas (SIDEA) y Registro Nacional de la Población (RENAPO).

Frecuencia de Medición	Dimensión del indicador				Sentido del indicador
Trimestral	Eficiencia <input type="checkbox"/>	Eficacia <input checked="" type="checkbox"/>	Economía <input type="checkbox"/>	Calidad <input type="checkbox"/>	Ascendente

Tipo de indicador

Medios de Verificación

Estratégico <input type="checkbox"/>	De Gestión <input checked="" type="checkbox"/>	Informe de actividades en el Sistema Integral de Impresión de Actas (SIDEA) y Registro Nacional de la Población (RENAPO).
--------------------------------------	--	---

Programación de metas

Parametro de Evaluación			Línea Base			
Verde	De:	85.00	Línea Base			
	Igual o Mayor	100.00	Año	2021	2022	2023
Amarillo	De:	55.00	valor	0	0	233
	Hasta:	84.00	Año	Valor Absoluto		Valor Relativo
Rojo	De:	1.00	Meta Programada	2024	193	-17%
	Hasta:	54.00				

CALENDARIO EJECUTADO

Variables		1er Trim	2do Trim	3er Trim	4to Trim	Total
Numerador	(Número de actualizaciones de datos en el Sistema Integral de Impresión de Actas (SIDEA) y Registro Nacional de la Población (RENAPO) realizadas /	43	0	0	0	43

CALENDARIO PROGRAMADO

Variables		1er Trim	2do Trim	3er Trim	4to Trim	Total
Denominador	Número de actualizaciones programadas)*100.	43	50	50	50	193
LOGRO		100%	0%	0%	0%	22%

Observaciones:

ING.VERONICA PALOMA YAM	DIRECTORA DEL REGISTRO CIVIL.		
Nombre	Cargo	Firma del Titular de la Unidad Administrativa Responsable del indicador.	OFICIALÍA 01 DEL REGISTRO CIVIL GOBIERNO MUNICIPAL DE FELIPE CARRILLO PUERTO
Fecha de elaboración			
1 DE ENERO AL 31 DE MARZO DEL 2024			

Plan Municipal de Desarrollo 2021-2024

Datos de Alineación

Ejercicio:	2024	Unidad Administrativa Responsable:	Coordinación de Asuntos Religiosos
Alineación al Plan Nacional de Desarrollo:		1. Política y Gobierno.	
Alineación al Plan Estatal de Desarrollo:		Eje 5. Gobierno Honesto, Austero y Cercano a la Gente.	
Alineación al Plan Municipal de Desarrollo:		Eje 3.- Carrillo Organizado: Municipio Transparente y de Puertas Abiertas.	
Nombre del Programa:		E04.- GOBIERNO CERCAÑO Y TRANSPARENTE.	

Información del Indicador

Nombre del indicador	Método de cálculo	Tipo de fórmula	Nivel de la MIR
Porcentaje de iglesias registradas.	(Numero de iglesias registradas/Numero de iglesias programadas registrar)*100.	Porcentaje	2.6 ACTIVIDAD

Resumen Narrativo

Actualización de padron de iglesias.

Frecuencia de Medición	Dimensión del Indicador	Sentido del indicador
Trimestral	Eficiencia <input type="checkbox"/> Eficacia <input checked="" type="checkbox"/> Economía <input type="checkbox"/> Calidad <input type="checkbox"/>	Ascendente

Tipo de indicador

Medios de Verificación

Estrategico <input type="checkbox"/>	De Gestión <input checked="" type="checkbox"/>	Registro del padron de iglesias.
--------------------------------------	--	----------------------------------

Programación de metas

Parametro de Evaluación			Línea Base			
Verde	De:	85.00	Línea Base			
	Igual o Mayor	100.00	Año	2021	2022	2023
Amarillo	De:	55.00	valor	0	0	60
	Hasta:	84.00	Año	Valor Absoluto		Valor Relativo
Rojo	De:	1.00	Meta Programada	2024	60	0%
	Hasta:	54.00				


CALENDARIO EJECUTADO

Variables		1er Trim	2do Trim	3er Trim	4to Trim	Total
Numerador	(Numero de iglesias registradas/	15	0	0	0	15

CALENDARIO PROGRAMADO

Variables		1er Trim	2do Trim	3er Trim	4to Trim	Total
Denominador	Numero de iglesias programadas registrar)*100.	15	15	15	15	60
LOGRO		100%	0%	0%	0%	25%

Observaciones:

PROFR. ODISEO HUCHIN PERALTA	COORDINADOR DE ASUNTOS RELIGIOSOS	
Nombre	Cargo	Firma del Titular de la Unidad Administrativa Responsable del Indicador
Fecha de elaboración		
1 DE ENERO AL 31 DE MARZO DEL 2024		



COORDINACIÓN DE
ASUNTOS RELIGIOSOS
H. AYUNTAMIENTO DE
FELIPE CARRILLO
PUERTO
2021 - 2024
UN PUEBLO
EN TRANSFORMACIÓN

Plan Municipal de Desarrollo 2021-2024

Datos de Alineación

Ejercicio:	2024	Unidad Administrativa Responsable:	Coordinación de Asuntos Religiosos
Alineación al Plan Nacional de Desarrollo:	1. Política y Gobierno.		
Alineación al Plan Estatal de Desarrollo:	Eje 5. Gobierno Honesto, Austero y Cercano a la Gente.		
Alineación al Plan Municipal de Desarrollo:	Eje 3.- Carrillo Organizado: Municipio Transparente y de Puertas Abiertas.		
Nombre del Programa:	E04.- GOBIERNO CERCANO Y TRANSPARENTE.		

Información del Indicador

Nombre del indicador	Método de cálculo	Tipo de fórmula	Nivel de la MIR
Porcentaje de credenciales entregados a responsables de organizaciones religiosas.	(Numero de credenciales entregados a responsables de organizaciones religiosas/Numero de credenciales solicitados)*100	Porcentaje	2.7 ACTIVIDAD

Resumen Narrativo

Entrega de credenciales a responsables de una organización religiosa.

Frecuencia de Medición	Dimensión del Indicador	Sentido del indicador
Trimestral	Eficiencia <input type="checkbox"/> Eficacia <input checked="" type="checkbox"/> Economía <input type="checkbox"/> Calidad <input type="checkbox"/>	Ascendente.

Tipo de indicador

Medios de Verificación

Estrategico <input type="checkbox"/>	De Gestión <input checked="" type="checkbox"/>	Registro de entrega de credenciales a responsables de organizaciones religiosas y evidencia fotográfica.
--------------------------------------	--	--

Programación de metas

Parametro de Evaluación			Línea Base		
Verde	De:	85.00	Línea Base		
	Igual o Mayor	100.00	Año 2021	2022	2023
Amarrillo	De:	85.00	valor 0	0	100
	Hasta:	84.00	Año	Valor Absoluto	Valor Relativo
Rojo	De:	1.00	Meta Programada 2024	100	0%
	Hasta:	54.00			

CALENDARIO EJECUTADO

Variables		1er Trim.	2do Trim.	3er Trim.	4to Trim.	Total
Numerador	(Numero de credenciales entregados a responsables de organizaciones religiosas/	15	0	0	0	15

CALENDARIO PROGRAMADO

Variables		1er Trim.	2do Trim.	3er Trim.	4to Trim.	Total
Denominador	Numero de credenciales solicitados)*100.	15	15	35	35	100
LOGRO		100%	0%	0%	0%	15%

Observaciones:

PROF. ODISEO HUCHIN PERALTA	COORDINADOR DE ASUNTOS RELIGIOSOS	 Firma del Titular de la Unidad Administrativa Responsable del Indicador
Nombre	Cargo	
Fecha de elaboración		
1 DE ENERO AL 31 DE MARZO DEL 2024		

Plan Municipal de Desarrollo 2021-2024

Datos de Alineación

Ejercicio:	2024	Unidad Administrativa Responsable:	Coordinación de Asuntos Religiosos
Alineación al Plan Nacional de Desarrollo:	1. Política y Gobierno.		
Alineación al Plan Estatal de Desarrollo:	Eje 5. Gobierno Honesto, Austero y Cercano a la Gente.		
Alineación al Plan Municipal de Desarrollo:	Eje 3.- Carrillo Organizado: Municipio Transparente y de Puertas Abiertas.		
Nombre del Programa:	E04.- GOBIERNO CERCANO Y TRANSPARENTE.		

Información del Indicador

Nombre del indicador	Método de cálculo	Tipo de fórmula	Nivel de la MIR
Porcentaje de Organizaciones religiosas en el Municipio atendidas.	(Número de Organizaciones religiosas en el Municipio atendidas/Número de Organizaciones religiosas que solicitaron atención)*100	Porcentaje	2.8 ACTIVIDAD

Resumen Narrativo

Atención a organizaciones religiosas en el municipio.

Frecuencia de Medición	Dimensión del Indicador	Sentido del indicador
Trimestral	Eficiencia <input type="checkbox"/> Eficacia <input checked="" type="checkbox"/> Economía <input type="checkbox"/> Calidad <input type="checkbox"/>	Ascendente.

Tipo de indicador

Medios de Verificación

Estrategico <input type="checkbox"/>	De Gestión <input checked="" type="checkbox"/>	Oficios de solicitud de atención a organizaciones religiosas, informe de actividades sobre la atención de las Organizaciones religiosas y evidencia fotográfica.
--------------------------------------	--	--

Programación de metas

Parametro de Evaluación			Línea Base		
	De:	Igual o Mayor	Línea Base		
	De:	Hasta:	Año	2022	2023
Verde	85.00	100.00	0	0	100
Amarillo	55.00	84.00	Año	Valor Absoluto	Valor Relativo
Rojo	1.00	54.00	2024	100	0%


CALENDARIO EJECUTADO

Variables		1er Trim	2do Trim	3er Trim	4to Trim	Total
Numerador	(Número de organizaciones religiosas en el municipio atendidas/	15	0	0	0	15

CALENDARIO PROGRAMADO

Variables		1er Trim	2do Trim	3er Trim	4to Trim	Total
Denominador	Número de organizaciones religiosas que solicitaron atención)*100.	15	20	35	30	100
LOGRO		100%	0%	0%	0%	15%

Observaciones:

PROF. ODISEO HUCHIN PERALTA	COORDINADOR DE ASUNTOS RELIGIOSOS	
Nombre	Cargo	Firma del Titular de la Unidad Administrativa Responsable del Indicador

Fecha de elaboración

1 DE ENERO AL 31 DE MARZO DEL 2024



COORDINACIÓN DE
ASUNTOS RELIGIOSOS
GOBIERNO MUNICIPAL DE
FELIPE CARRILLO
PUERTO

2021 - 2024

Plan Municipal de Desarrollo 2021-2024

Datos de Alineación

Ejercicio:	2024	Unidad Administrativa Responsable:	Coordinación de Asuntos Religiosos
Alineación al Plan Nacional de Desarrollo:		1. Política y Gobierno.	
Alineación al Plan Estatal de Desarrollo:		Eje 5. Gobierno Honesto, Austero y Cercano a la Gente.	
Alineación al Plan Municipal de Desarrollo:		Eje 3.- Carrillo Organizado: Municipio Transparente y de Puertas Abiertas.	
Nombre del Programa:		E04.- GOBIERNO CERCAÑO Y TRANSPARENTE.	

Información del Indicador

Nombre del indicador	Método de cálculo	Tipo de fórmula	Nivel de la MIR
Porcentaje de organizaciones religiosas con el sector salud vinculados.	(Numero de organizaciones religiosas con el sector salud vinculados/Numero de organizaciones religiosas con el sector salud programados vincular)*100.	Porcentaje	2.9 ACTIVIDAD

Resumen Narrativo

Vinculación de organizaciones religiosas con el sector salud.

Frecuencia de Medición	Dimensión del Indicador	Sentido del indicador
Trimestral	Eficiencia <input type="checkbox"/> Eficacia <input checked="" type="checkbox"/> Economía <input type="checkbox"/> Calidad <input type="checkbox"/>	Ascendente.

Tipo de indicador

Medios de Verificación

Estrategico <input type="checkbox"/>	De Gestión <input checked="" type="checkbox"/>	Oficios de solicitud para la vinculación de organizaciones religiosas con el sector salud, informe de actividades sobre la vinculación con las organizaciones religiosas y evidencia fotográfica.
--------------------------------------	--	---

Programación de metas

Parametro de Evaluación			Línea Base			
Verde	De:	85.00	Línea Base			
	Igual o Mayor	100.00	Año	2021	2022	2023
Amarrillo	De:	55.00	valor	0	0	100
	Hasta:	84.00	Año	Valor Absoluto		Valor Relativo
Rojo	De:	1.00	Meta Programada	2024	100	0%
	Hasta:	54.00				

CALENDARIO EJECUTADO

Variables					
	1er Trim	2do Trim	3er Trim	4to Trim	Total
Numerador	(Numero de organizaciones religiosas con el sector salud vinculados/				
	25	0	0	0	25


CALENDARIO PROGRAMADO

Variables					
	1er Trim	2do Trim	3er Trim	4to Trim	Total
Denominador	Numero de organizaciones religiosas con el sector salud programados vincular)*100.				
	25	30	25	20	100

LOGRO

	100%	0%	0%	0%	25%
--	------	----	----	----	-----

Observaciones:

PROF.ODISEO HUCHIN PERALTA	COORDINADOR DE ASUNTOS RELIGIOSOS	 COORDINACIÓN DE Firma del Titular de la Unidad Administrativa Responsable del Indicador
Nombre	Cargo	
Fecha de elaboración		
1 DE ENERO AL 31 DE MARZO DEL 2024		



COORDINACIÓN DE
GOBIERNO MUNICIPAL DE
FELIPE CARRILLO PUERTO



DATOS DE LA ENTIDAD

Ficha Técnica de Indicadores de Desempeño



H. AYUNTAMIENTO DE
FELIPE CARRILLO PUERTO
2021 - 2024

Plan Municipal de Desarrollo 2021-2024

Datos de Alineación

Ejercicio:	2024	Unidad Administrativa Responsable:	Dirección de Participación Ciudadana
Alineación al Plan Nacional de Desarrollo:		1. Política y Gobierno.	
Alineación al Plan Estatal de Desarrollo:		Eje 5. Gobierno Honesto, Austero y Cercano a la Gente.	
Alineación al Plan Municipal de Desarrollo:		Eje 3.- Carrillo Organizado: Municipio Transparente y de Puertas Abiertas.	
Nombre del Programa:		E04.- GOBIERNO CERCANO Y TRANSPARENTE.	

Información del Indicador

Nombre del indicador	Método de calculo	Tipo de fórmula	Nivel de la MIR
Porcentaje de acciones de participación ciudadana consolidados.	(Número de acciones de participación ciudadana consolidados/Número de acciones de participación ciudadana programadas)*100.	Porcentaje	3. COMPONENTE

Resumen Narrativo

Acciones de participación ciudadana consolidados.

Frecuencia de Medición	Dimensión del Indicador	Sentido del indicador
Semestral	Eficiencia <input type="checkbox"/> Eficacia <input checked="" type="checkbox"/> Economía <input type="checkbox"/> Calidad <input type="checkbox"/>	Ascendente.

Tipo de indicador

Medios de Verificación

Estrategico <input type="checkbox"/>	De Gestión <input checked="" type="checkbox"/>	Informe de actividades sobre la participación ciudadana consolidados.
--------------------------------------	--	---

Programación de metas

Parametro de Evaluación		Línea Base		
Verde	De:	85.00	Línea Base	
	Igual o Mayor	100.00	Año	2021
Amarrillo	De:	55.00	valor	0
	Hasta:	84.00	Año	2022
Rojo	De:	1.00	Meta Programada	2023
	Hasta:	54.00	2024	12
			Valor Absoluto	-92%
			Valor Relativo	-92%

CALENDARIO EJECUTADO

Variables		3er Trim	2do Trim	3er Trim	4to Trim	Total
Numerador	(Número de acciones de participación ciudadana consolidados/	3	0	0	0	3

CALENDARIO PROGRAMADO

Variables		3er Trim	2do Trim	3er Trim	4to Trim	Total
Denominador	Número de acciones de participación ciudadana programadas)*100.	3	3	3	3	12
LOGRO		100%	0%	0%	0%	25%

Observaciones:

EDGAR ALAM BARZON CHI	DIRECTOR DE PARTICIPACION CIUDADANA		
Nombre	Cargo	Firma del Titular de la Unidad Administrativa Responsable del Indicador	
Fecha de elaboración			

1 DE ENERO AL 31 DE MARZO DEL 2024

DIRECCIÓN DE PARTICIPACIÓN CIUDADANA
GOBIERNO MUNICIPAL DE
**FELIPE CARRILLO
PUERTO**
2021 - 2024

Plan Municipal de Desarrollo 2021-2024

Datos de Alineación

Ejercicio:	2024	Unidad Administrativa Responsable:	Dirección de Participación Ciudadana
Alineación al Plan Nacional de Desarrollo:		1. Política y Gobierno.	
Alineación al Plan Estatal de Desarrollo:		Eje 5. Gobierno Honesto, Austero y Cercano a la Gente.	
Alineación al Plan Municipal de Desarrollo:		Eje 3.- Carrillo Organizado: Municipio Transparente y de Puertas Abiertas.	
Nombre del Programa:		ED4.- GOBIERNO CERCANO Y TRANSPARENTE.	

Información del Indicador

Nombre del indicador	Método de cálculo	Tipo de fórmula	Nivel de la MIR
Porcentaje de comités vecinales conformados.	(Número de comités vecinales conformados/Número de comités vecinales programados)*100.	Porcentaje	3.1 ACTIVIDAD

Resumen Narrativo

Conformación de comités vecinales.

Frecuencia de Medición	Dimensión del Indicador	Sentido del indicador
Trimestral	Eficiencia <input type="checkbox"/> Eficacia <input checked="" type="checkbox"/> Economía <input type="checkbox"/> Calidad <input type="checkbox"/>	Ascendente.

Tipo de indicador

Medios de Verificación

Estrategico <input type="checkbox"/>	De Gestión <input checked="" type="checkbox"/>	Actas constitutivas sesionadas y minutos de acuerdos.
--------------------------------------	--	---

Programación de metas

Parametro de Evaluación			Línea Base		
Verde	De:	85.00	Línea Base		
	Igual o Mayor	100.00	Año	2021	2022
Amarrillo	De:	55.00	valor	0	0
	Hasta:	84.00	Año	Valor Absoluto	Valor Relativo
Rojo	De:	1.00	Meta Programada	2024	0
	Hasta:	54.00		# DIV/0	

CALENDARIO EJECUTADO

Variables		1er Trim	2do Trim	3er Trim	4to Trim	Total
Numerador	(Número de comités vecinales conformados/	0	0	0	0	0

CALENDARIO PROGRAMADO

Variables		1er Trim	2do Trim	3er Trim	4to Trim	Total
Denominador	Número de comités vecinales programados)*100.	0	0	0	0	0

LOGRO

#|DIV/0|

Observaciones: ESTA ACTIVIDAD SE REALIZA SOLO CUANDO HAY CAMBIO DE ADMINISTRACIÓN.

EDGAR ALAM BARZON CHI	DIRECTOR DE PARTICIPACION CIUDADANA	
Nombre	Cargo	Firma del Titular de la Unidad Administrativa Responsable del Indicador

Fecha de elaboración

1 DE ENERO AL 31 DE MARZO DEL 2024

Plan Municipal de Desarrollo 2021-2024

Datos de Alineación

Ejercicio:	2024	Unidad Administrativa Responsable:	Dirección de Participación Ciudadana
Alineación al Plan Nacional de Desarrollo:	1. Política y Gobierno.		
Alineación al Plan Estatal de Desarrollo:	Eje 5. Gobierno Honesto, Austero y Cercano a la Gente.		
Alineación al Plan Municipal de Desarrollo:	Eje 3.- Carrillo Organizado: Municipio Transparente y de Puertas Abiertas.		
Nombre del Programa:	E04.- GOBIERNO CERCAÑO Y TRANSPARENTE.		

Información del Indicador

Nombre del indicador	Método de cálculo	Tipo de fórmula	Nivel de la MIR
Porcentaje de Comités de obras públicas del Fondo de Inversión Social Municipal (FISM)	(Número de comités de obras públicas del Fondo de Inversión Social Municipal (FISM). conformadas/Número de obras públicas programadas)*100	Porcentaje	3.2 ACTIVIDAD

Resumen Narrativo

Formación de comités de obra pública del Fondo de Inversión Social Municipal (FISM).

Frecuencia de Medición	Dimensión del Indicador	Sentido del indicador
Trimestral	Eficiencia <input type="checkbox"/> Eficacia <input checked="" type="checkbox"/> Economía <input type="checkbox"/> Calidad <input type="checkbox"/>	Ascendente.

Tipo de indicador

Medios de Verificación

Estrategico <input type="checkbox"/>	De Gestión <input checked="" type="checkbox"/>	Actas constitutivas del comité de obras públicas del Fondo de Inversión Social Municipal (FISM), Bitácoras y fotografías.
--------------------------------------	--	---

Programación de metas

Parametro de Evaluación		Línea Base				
Verde	De:	Igual o Mayor	Año	2021	2022	2023
	85.00	100.00	valor	0	0	145
Amarrillo	De:	Hasta:	Meta Programada	Año	Valor Absoluto	Valor Relativo
	55.00	84.00		2024	53	-63%
Rojo	De:	Hasta:	Meta Programada	Año	Valor Absoluto	Valor Relativo
	1.00	54.00		2024	53	-63%

CALENDARIO EJECUTADO

Variables		1er Trim	2do Trim	3er Trim	4to Trim	Total
Numerador	(Número de comités de obras públicas del Fondo de Inversión Social Municipal (FISM). conformadas/	0	0	0	0	0

CALENDARIO PROGRAMADO

Variables		1er Trim	2do Trim	3er Trim	4to Trim	Total
Denominador	Número de obras públicas programadas)*100	0	25	28	0	53
LOGRO		#####	0%	0%	#####	0%

Observaciones:

EDGAR ALAM BARZON CHI	DIRECTOR DE PARTICIPACION CIUDADANA	
Nombre	Cargo	Firma del Titular de la Unidad Administrativa Responsable del Indicador
Fecha de elaboración		
1 DE ENERO AL 31 DE MARZO DEL 2024		

Plan Municipal de Desarrollo 2021-2024

Datos de Alineación

Ejercicio:	2024	Unidad Administrativa Responsable:	Dirección de Participación Ciudadana
Alineación al Plan Nacional de Desarrollo:		1. Política y Gobierno.	
Alineación al Plan Estatal de Desarrollo:		Eje 5. Gobierno Honesto, Austero y Cercano a la Gente.	
Alineación al Plan Municipal de Desarrollo:		Eje 3.- Carrillo Organizado: Municipio Transparente y de Puertas Abiertas.	
Nombre del Programa:		E04.- GOBIERNO CERCANO Y TRANSPARENTE.	

Información del Indicador

Nombre del indicador	Método de cálculo	Tipo de fórmula	Nivel de la MIR
Porcentaje de brigadas de servicio social realizadas.	(Numero de brigadas de servicio social realizados/Numero de brigadas de servicio social programados)*100.	Porcentaje	3.3 ACTIVIDAD

Resumen Narrativo

Realización de brigadas de servicio social.

Frecuencia de Medición	Dimensión del Indicador	Sentido del indicador
Trimestral	Eficiencia <input type="checkbox"/> Eficacia <input checked="" type="checkbox"/> Economía <input type="checkbox"/> Calidad <input type="checkbox"/>	Ascendente.

Tipo de Indicador

Medios de Verificación

Estrategico <input type="checkbox"/>	De Gestión <input checked="" type="checkbox"/>	Informe de actividades de las brigadas y evidencia fotográfica
--------------------------------------	--	--

Programación de metas

Parametro de Evaluación		Línea Base			
	De:	Hasta:	Año	Valor Absoluto	Valor Relativo
Verde	85.00	100.00	2021	0	12
	Igual o Mejor		valor	0	12
Amarillo	55.00	84.00	Año	Valor Absoluto	Valor Relativo
	1.00	54.00	2024	12	0%
Rojo	1.00	54.00	Meta Programada	12	0%
	54.00				

CALENDARIO EJECUTADO

Variables		1er Trim	2do Trim	3er Trim	4to Trim	Total
Numerador	(Numero de brigadas de servicio social realizados/	3	0	0	0	3

CALENDARIO PROGRAMADO

Variables		1er Trim	2do Trim	3er Trim	4to Trim	Total
Denominador	Numero de brigadas de servicio social programados)*100.	3	3	3	3	12

LOGRO

100%	0%	0%	0%	25%
------	----	----	----	-----

Observaciones:

EDGAR ALAM BARZON CHI	DIRECTOR DE PARTICIPACION CIUDADANA	
Nombre	Cargo	Firma del Titular de la Unidad Administrativa Responsable del Indicador

Fecha de elaboración

1 DE ENERO AL 31 DE MARZO DEL 2024

Plan Municipal de Desarrollo 2021-2024

Datos de Alineación

Ejercicio:	2024	Unidad Administrativa Responsable:	Dirección de Participación Ciudadana
Alineación al Plan Nacional de Desarrollo:		1. Política y Gobierno.	
Alineación al Plan Estatal de Desarrollo:		Eje 5. Gobierno Honesto, Austero y Cercano a la Gente.	
Alineación al Plan Municipal de Desarrollo:		Eje 3.- Carrillo Organizado: Municipio Transparente y de Puertas Abiertas.	
Nombre del Programa:		E04.- GOBIERNO CERCAÑO Y TRANSPARENTE.	

Información del Indicador

Nombre del Indicador	Método de cálculo	Tipo de fórmula	Nivel de la MIR
Porcentaje de tianguis creados.	(Número de tianguis creados/Número de tianguis programados crear)*100.	Porcentaje	3.4 ACTIVIDAD

Resumen Narrativo

Creación de tianguis.

Frecuencia de Medición	Dimensión del Indicador	Sentido del Indicador
Trimestral	Eficiencia <input type="checkbox"/> Eficacia <input checked="" type="checkbox"/> Economía <input type="checkbox"/> Calidad <input type="checkbox"/>	Ascendente

Tipo de indicador

Estratégico

De Gestión

Medios de Verificación

Informe de actividades de los tianguis creados, evidencia fotográfica y estadísticos de tramites.

Programación de metas

Parametro de Evaluación			Línea Base			
	De:	Hasta:	Año	2021	2022	2023
Verde	85.00	100.00	valor	0	0	0
Amarrillo	55.00	84.00		0	0	0
Rojo	1.00	54.00	Meta Programada	2024	0	#¡DIV/0!

CALENDARIO EJECUTADO

Variables		1er Trim	2do Trim	3er Trim	4to Trim	Total
Numerador	(Número de tianguis creados/	0	0	0	0	0

CALENDARIO PROGRAMADO

Variables		1er Trim	2do Trim	3er Trim	4to Trim	Total
Denominador	Número de tianguis programados crear)*100.	0	0	0	0	0

LOGRO

Observaciones: NO SE PROGRAMA ESTE AÑO.	####	####	####	####	#¡DIV/0!
---	------	------	------	------	----------

EDGAR ALAM BARZON CHI	DIRECTOR DE PARTICIPACION CIUDADANA	
Nombre	Cargo	Firma del Titular de la Unidad Administrativa Responsable del Indicador

Fecha de elaboración

1 DE ENERO AL 31 DE MARZO DEL 2024

Plan Municipal de Desarrollo 2021-2024

Datos de Alineación

Ejercicio:	2024	Unidad Administrativa Responsable:	Juez Calificador
Alineación al Plan Nacional de Desarrollo:		1. Política y Gobierno.	
Alineación al Plan Estatal de Desarrollo:		Eje 5. Gobierno Honesto, Austero y Cercano a la Gente.	
Alineación al Plan Municipal de Desarrollo:		Eje 3.- Carrillo Organizado: Municipio Transparente y de Puertas Abiertas.	
Nombre del Programa:		E04.- GOBIERNO CERCANO Y TRANSPARENTE.	

Información del Indicador

Nombre del indicador	Método de cálculo	Tipo de fórmula	Nivel de la MIR	
Porcentaje de actividades en temas jurídicos realizados.	(Número de actividades en temas jurídicos realizados/Número de actividades en temas jurídicos programados)*100.	Porcentaje	4. COMPONENTE	
Resumen Narrativo				
Sistema Jurídico aplicado.				
Frecuencia de Medición	Dimensión del Indicador			Sentido del indicador
Semestral	Eficiencia <input type="checkbox"/>	Eficacia <input type="checkbox"/>	Economía <input type="checkbox"/>	Calidad <input type="checkbox"/>
Tipo de indicador				Medios de Verificación
Estratégico <input type="checkbox"/>		De Gestión <input type="checkbox"/>	Informe de actividades sobre temas jurídicos.	

Programación de metas

Parametro de Evaluación		Línea Base		
		Año	2021	2022
Verde	De: 85.00	valor	0	0
	Hasta: 100.00			985
Amarrillo	De: 55.00	Año	Valor Absoluto	
	Hasta: 84.00	2024	985	
Rojo	De: 1.00	Meta Programada	Valor Relativo	
	Hasta: 54.00		0%	


CALENDARIO EJECUTADO

Variables		1er Trim	2do Trim	3er Trim	4to Trim	Total
Numerador	(Número de actividades en temas jurídicos realizados/	180	0	0	0	180

CALENDARIO PROGRAMADO

Variables		1er Trim	2do Trim	3er Trim	4to Trim	Total
Denominador	Número de actividades en temas jurídicos programados)*100.	180	305	250	250	985
LOGRO		100%	0%	0%	0%	10%

Observaciones:

LIC. OMAR XOOL TUK	COORDINADOR JUEZ CALIFICADOR	
Nombre	Cargo	Firma del Titular de la Unidad Administrativa Responsable del Indicador
Fecha de elaboración		
1 DE ENERO AL 31 DE MARZO DEL 2024		



JUEZ CALIFICADOR
 GOBIERNO MUNICIPAL DE
FELIPE CARRILLO
PUERTO
 2021 - 2024
UN PUEBLO
 EN TRANSFORMACIÓN

DATOS DE LA ENTIDAD

Ficha Técnica de Indicadores de Desempeño

Plan Municipal de Desarrollo 2021-2024

Datos de Alineación

Ejercicio:	2024	Unidad Administrativa Responsable:	Juez Calificador
Alineación al Plan Nacional de Desarrollo:	1. Política y Gobierno.		
Alineación al Plan Estatal de Desarrollo:	Eje 5. Gobierno Honesto, Austero y Cercano a la Gente.		
Alineación al Plan Municipal de Desarrollo:	Eje 3.- Carrillo Organizado: Municipio Transparente y de Puertas Abiertas.		
Nombre del Programa:	E04.- GOBIERNO CERCAÑO Y TRANSPARENTE.		

Información del Indicador

Nombre del Indicador	Método de cálculo	Tipo de fórmula	Nivel de la MIR
Porcentaje de comparecencias públicas ejecutadas.	(Número de comparecencias ejecutadas/Número de comparecencias públicas programadas)*100.	Porcentaje	4.1 ACTIVIDAD

Resumen Narrativo

Realización de comparecencias públicas.

Frecuencia de Medición	Dimensión del Indicador	Sentido del indicador
Trimestral	Eficienci <input type="checkbox"/> Eficaci <input type="checkbox"/> Economi <input type="checkbox"/> Calida <input type="checkbox"/>	Ascendente

Tipo de indicador

Medios de Verificación

Estrategico <input type="checkbox"/>	De Gestión <input type="checkbox"/>	Informe de actividades sobre las comparecencias publicas y bitácoras.
--------------------------------------	-------------------------------------	---

Programación de metas

Parametro de Evaluación		Línea Base		
Verde	De:	95.00	Línea Base	
	Hasta:	100.00	Año	2021
Amarrillo	De:	95.00	valor	0
	Hasta:	84.00	Año	2022
Rojo	De:	1.00	Meta Programada	600
	Hasta:	94.00	2024	0%

CALENDARIO EJECUTADO

Numerador	Variables	Variables				Total
		1er Trim	2do Trim	3er Trim	4to Trim	
	(Número de comparecencias ejecutadas/	130	0	0	0	130

CALENDARIO PROGRAMADO

Denominador	Variables	Variables				Total
		1er Trim	2do Trim	3er Trim	4to Trim	
	Número de comparecencias públicas programadas)*100.	130	170	170	130	600
LOGRO		100%	0%	0%	0%	22%

Observaciones:

LIC. OMAR XOOL TUK	COORDINADOR JUEZ CALIFICADOR	
Nombre	Cargo	Firma del Titular de la Unidad Administrativa Responsable del Indicador

Fecha de elaboración

1 DE ENERO AL 31 DE MARZO DEL 2024



JUEZ CALIFICADOR
GOBIERNO MUNICIPAL DE
FELIPE CARRILLO
PUERTO
2021 - 2024
UN PUEBLO
EN TRANSFORMACIÓN

Plan Municipal de Desarrollo 2021-2024

Datos de Alineación

Ejercicio:	2024	Unidad Administrativa Responsable:	Juez Calificador
Alineación al Plan Nacional de Desarrollo:	1. Política y Gobierno.		
Alineación al Plan Estatal de Desarrollo:	Eje 5. Gobierno Honesto, Austero y Cercano a la Gente.		
Alineación al Plan Municipal de Desarrollo:	Eje 3.- Carrillo Organizado; Municipio Transparente y de Puertas Abiertas.		
Nombre del Programa:	E04.- GOBIERNO CERCAÑO Y TRANSPARENTE.		

Información del Indicador

Nombre del indicador	Método de cálculo	Tipo de fórmula	Nivel de la MIR
Porcentaje de asesorías jurídicas impartidas.	(Número de asesorías jurídicas impartidas/Número de asesorías jurídicas solicitada)*100.	Porcentaje	4.2 ACTIVIDAD

Resumen Narrativo

Impartición de asesorías jurídicas.

Frecuencia de Medición	Dimensión del Indicador	Sentido del Indicador
Trimestral	Eficiencia <input type="checkbox"/> Eficacia <input type="checkbox"/> Economía <input type="checkbox"/> Calidad <input type="checkbox"/>	Ascendente

Tipo de indicador

Estratégico

De Gestión

Medios de Verificación

Listas de asistencia, Bitácoras y Informe de actividades sobre la asesorías jurídicas.

Programación de metas

Parametro de Evaluación		Línea Base			
Verde	De: 85.00 Hasta: 100.00	Año valor	2021	2022	2023
Amarrillo	De: 55.00 Hasta: 84.00		0	0	360
Rojo	De: 1.00 Hasta: 54.00	Meta Programada	2024	Valor Absoluto	Valor Relativo
				360	0%

CALENDARIO EJECUTADO

Variables		1er Trim	2do Trim	3er Trim	4to Trim	Total
Numerador	(Número de asesorías jurídicas impartidas/	90	0	0	0	90

CALENDARIO PROGRAMADO

Variables		1er Trim	2do Trim	3er Trim	4to Trim	Total
Denominador	Número de asesorías jurídicas solicitada)*100.	90	90	90	90	360

LOGRO

100%	0%	0%	0%	75%
------	----	----	----	-----

Observaciones:

LIC. OMAR XOOL TUK	COORDINADOR JUEZ CALIFICADOR	
Nombre	Cargo	Firma del Titular de la Unidad Administrativa Responsable del Indicador
Fecha de elaboración		
1 DE ENERO AL 31 DE MARZO DEL 2024		



JUEZ CALIFICADOR
GOBIERNO MUNICIPAL DE
FELIPE CARRILLO
PUERTO
2021 - 2024
UN PUEBLO
EN TRANSFORMACIÓN

Plan Municipal de Desarrollo 2021-2024

Datos de Alineación

Ejercicio:	2024	Unidad Administrativa Responsable:	Juez Calificador
Alineación al Plan Nacional de Desarrollo:	1. Política y Gobierno.		
Alineación al Plan Estatal de Desarrollo:	Eje 5. Gobierno Honesto, Austero y Cercano a la Gente.		
Alineación al Plan Municipal de Desarrollo:	Eje 3.- Carrillo Organizado: Municipio Transparente y de Puertas Abiertas.		
Nombre del Programa:	E04.- GOBIERNO CERCANO Y TRANSPARENTE.		

Información del Indicador

Nombre del indicador	Método de cálculo	Tipo de fórmula	Nivel de la MIR
Porcentaje de personas concientizadas sobre valores jurídicos y derechos humanos.	(Número de personas concientizadas sobre valores jurídicos y derechos humanos. / Número de personas programadas) *100	Porcentaje	4.3 ACTIVIDAD

Resumen Narrativo

Realización de pláticas de concientización sobre valores jurídicos y derechos humanos.

Frecuencia de Medición	Dimensión del Indicador	Sentido del indicador
Trimestral	Eficiencia <input type="checkbox"/> Eficacia <input type="checkbox"/> Economía <input type="checkbox"/> Calidad <input type="checkbox"/>	Ascendente

Tipo de indicador

Medios de Verificación

Estratégico <input type="checkbox"/>	De Gestión <input type="checkbox"/>	Lista de asistencia, evidencia fotográfica, programa de trabajo sobre pláticas de valores jurídicos y derechos humanos.
--------------------------------------	-------------------------------------	---

Programación de metas

Parametro de Evaluación		Línea Base		
Verde	De: 85.00 Hacia: 100.00	Línea Base		
Amarrillo	De: 55.00 Hacia: 84.00	Año 2021 0	2022 0	2023 144
Rojo	De: 1.00 Hacia: 54.00	Año 2024	Valor Absoluto 144	Valor Relativo 0%

CALENDARIO EJECUTADO

Variables		1er Trim	2do Trim	3er Trim	4to Trim	Total
Numerador	(Número de personas concientizadas sobre valores jurídicos y derechos humanos. /	36	0	0	0	36

CALENDARIO PROGRAMADO

Variables		1er Trim	2do Trim	3er Trim	4to Trim	Total
Denominador	Número de personas programadas) *100	36	36	36	36	144

LOGRO

Observaciones:	100% 0% 0% 0% 25%
----------------	-------------------

LIC. OMAR XOOL TUK	COORDINADOR JUEZ CALIFICADOR	
Nombre	Cargo	Firma del Titular de la Unidad Administrativa Responsable del Indicador
Fecha de elaboración		
1 DE ENERO AL 31 DE MARZO DEL 2024		



JUEZ CALIFICADOR
GOBIERNO MUNICIPAL DE
FELIPE CARRILLO
PUERTO
2021 - 2024
UN PUEBLO
EN TRANSFORMACIÓN

Plan Municipal de Desarrollo 2021-2024

Datos de Alineación

Ejercicio:	2024	Unidad Administrativa Responsable:	Juez Calificador
Alineación al Plan Nacional de Desarrollo:	1. Política y Gobierno.		
Alineación al Plan Estatal de Desarrollo:	Eje 5. Gobierno Honesto, Austero y Cercano a la Gente.		
Alineación al Plan Municipal de Desarrollo:	Eje 3.- Carrillo Organizado: Municipio Transparente y de Puertas Abiertas.		
Nombre del Programa:	E04.- GOBIERNO CERCANO Y TRANSPARENTE.		

Información del Indicador

Nombre del indicador	Método de cálculo	Tipo de fórmula	Nivel de la MIR
Porcentaje de personas informadas sobre los servicios ofrecidos en el juzgado.	(Número de personas informadas sobre los servicios ofrecidos en el juzgado/Número de personas programadas informar sobre los servicios ofrecidos en el juzgado)*100	Porcentaje	4.4 ACTIVIDAD

Resumen Narrativo

Distribución de trípticos de los servicios ofrecidos en el juzgado.

Frecuencia de Medición	Dimensión del Indicador	Sentido del indicador
Trimestral	Eficienc[] Eficaci[] Economi[] Calida[]	Ascendente

Tipo de Indicador

Estrategico

De Gestión

Evidencia fotografica, Informe de actividades y copia del Tríptico.

Medios de Verificación

Programación de metas

Parametro de Evaluación		Línea Base		
Verde	De: 95.00 Hasta: 100.00	Año	2021	2022
Amarrillo	De: 55.00 Hasta: 84.00	valor	0	600
Rojo	De: 1.00 Hasta: 54.00	Meta Programada	Año	2023
			2024	Valor Absoluto
				600
				Valor Relativo
				0%

CALENDARIO EJECUTADO

Variables

Numerador	(Número de personas informadas sobre los servicios ofrecidos en el juzgado/	1er Trim	2do Trim	3er Trim	4to Trim	Total
		150	0	0	0	150

CALENDARIO PROGRAMADO

Variables

Denominador	Número de personas programadas informar sobre los servicios ofrecidos en el juzgado)*100	1er Trim	2do Trim	3er Trim	4to Trim	Total
		150	150	150	150	600

LOGRO

Observaciones:	100%	0%	0%	0%	25%
----------------	------	----	----	----	-----

LIC. OMAR XOOL TUK

COORDINADOR JUEZ CALIFICADOR

Nombre

Cargo

Firma del Titular de la Unidad Administrativa Responsable del Indicador

Fecha de elaboración

1 DE ENERO AL 31 DE MARZO DEL 2024



JUEZ CALIFICADOR
GOBIERNO MUNICIPAL DE
FELIPE CARRILLO
PUERTO
2021 - 2024

UN PUEBLO
EN TRANSFORMACIÓN



DATOS DE LA ENTIDAD

Ficha Técnica de Indicadores de Desempeño



H. AYUNTAMIENTO DE
FELIPE CARRILLO PUERTO
2021 - 2024

Plan Municipal de Desarrollo 2021-2024

Datos de Alineación

Ejercicio:	2024	Unidad Administrativa Responsable:	Dirección de Comunicación y Prensa
Alineación al Plan Nacional de Desarrollo:	1. Política y Gobierno.		
Alineación al Plan Estatal de Desarrollo:	Eje 5. Gobierno Honesto, Austero y Cercano a la Gente.		
Alineación al Plan Municipal de Desarrollo:	Eje 3.- Carrillo Organizado: Municipio Transparente y de Puertas Abiertas.		
Nombre del Programa:	E04.- GOBIERNO CERCAÑO Y TRANSPARENTE.		

Información del Indicador

Nombre del indicador	Método de cálculo	Tipo de fórmula	Nivel de la MIR
Porcentaje de campañas de difusión por medios digitales de comunicación realizadas.	(Número de campañas de difusión por medios digitales de comunicación realizadas/Número de campañas de difusión por medios digitales de comunicación programadas)*100.	Porcentaje	5. COMPONENTE

Resumen Narrativo

Medios digitales de comunicación operando.

Frecuencia de Medición	Dimensión del indicador	Sentido del indicador
Semestral	Eficiencia <input type="checkbox"/> Eficacia <input checked="" type="checkbox"/> Economía <input type="checkbox"/> Calidad <input type="checkbox"/>	Ascendente

Tipo de indicador

Medios de Verificación

Estratégico <input type="checkbox"/>	De Gestión <input checked="" type="checkbox"/>	Informe de actividades de campañas de difusión por medios digitales de comunicación
--------------------------------------	--	---

Programación de metas

Parametro de Evaluación			Línea Base		
Verde	De:	85.00	Línea Base		
	Igual o Mayor	100.00	Año	2021	2022
Amarrillo	De:	55.00	valor	0	0
	Hasta:	84.00	Año	Valor Absoluto	Valor Relativo
Rojo	De:	1.00	Meta Programada	2024	2
	Hasta:	54.00		2	0%

CALENDARIO EJECUTADO

Variables		1er Trim	2do Trim	3er Trim	4to Trim	Total
Numerador	(Número de campañas de difusión por medios digitales de comunicación realizadas/	1	0	0	0	1

CALENDARIO PROGRAMADO

Variables		1er Trim	2do Trim	3er Trim	4to Trim	Total
Denominador	número de campañas de difusión por medios digitales de comunicación programadas)*100	1	0	1	0	2

LOGRO

100% ##### 0% ##### 50%

Observaciones:

Geifz Adan Martinez Canul	Director de Comunicación Social y Prensa	
Nombre	Cargo	Firma del Titular de la Unidad Administrativa Responsable Geifz Adan Martinez Canul
Fecha de elaboración		
1 DE ENERO AL 31 DE MARZO DEL 2024		

**DIRECCIÓN DE COMUNICACIÓN
SOCIAL Y PRENSA**
**GOBIERNO MUNICIPAL DE
FELIPE CARRILLO
PUERTO**
2021 - 2024
UN PUEBLO



DATOS DE LA ENTIDAD

Ficha Técnica de Indicadores de Desempeño



H. AYUNTAMIENTO DE
FELIPE CARRILLO PUERTO
2021 - 2024

Plan Municipal de Desarrollo 2021-2024

Datos de Alineación

Ejercicio:	2024	Unidad Administrativa Responsable:	Dirección de Comunicación y Prensa
Alineación al Plan Nacional de Desarrollo:	1. Política y Gobierno.		
Alineación al Plan Estatal de Desarrollo:	Eje 5. Gobierno Honesto, Austero y Cercano a la Gente.		
Alineación al Plan Municipal de Desarrollo:	Eje 3.- Carrillo Organizado: Municipio Transparente y de Puertas Abiertas.		
Nombre del Programa:	E04.- GOBIERNO CERCANO Y TRANSPARENTE.		

Información del Indicador

Nombre del indicador	Método de cálculo	Tipo de fórmula	Nivel de la MIR
Porcentaje de medios de comunicación utilizados.	(Número de medios de comunicación utilizados / Número de medios de comunicación programados utilizar)*100.	Porcentaje	5.1 ACTIVIDAD

Resumen Narrativo

Difusión de las acciones municipales en los diferentes medios de comunicación (impresos, radiofónicas, digitales, etc).

Frecuencia de Medición	Dimensión del Indicador	Sentido del indicador
Trimestral	Eficiencia <input type="checkbox"/> Eficacia <input checked="" type="checkbox"/> Economía <input type="checkbox"/> Calidad <input type="checkbox"/>	Ascendente

Tipo de indicador

Medios de Verificación

Estratégico <input type="checkbox"/>	De Gestión <input checked="" type="checkbox"/>	Reportes de actividades y agenda de trabajos con medios de comunicación, evidencias fotográficas, capturas de pantalla y links.
--------------------------------------	--	---

Programación de metas

Parametro de Evaluación		Línea Base			
	De:	Hasta:	Año	Año	Año
Verde	85.00	100.00	2021	2022	2023
Amarrillo	55.00	84.00	0	0	20
Rojo	1.00	54.00	2024	20	0%

CALENDARIO EJECUTADO

Variables		1er Trim	2do Trim	3er Trim	4to Trim	Total
Numerador	(Número de medios de comunicación utilizados /	7	0	0	0	7

CALENDARIO PROGRAMADO

Variables		1er Trim	2do Trim	3er Trim	4to Trim	Total
Denominador	Número de medios de comunicación programadas utilizar)*100.	7	7	3	3	20

LOGRO

100%	0%	0%	0%	0%	33%
------	----	----	----	----	-----

Observaciones:

GELFIZ ADAN MARTINEZ CANUL	DIRECCIÓN DE COMUNICACIÓN SOCIAL Y PRENSA	
Nombre	Cargo	Firma del Titular de la Unidad Administrativa Responsable del Indicador
Fecha de elaboración		1 DE ENERO AL 31 DE MARZO DEL 2024


 DIRECCIÓN DE COMUNICACIÓN
 SOCIAL Y PRENSA
 GOBIERNO MUNICIPAL DE
FELIPE CARRILLO
PUERTO
 2021 - 2024
SECRETARÍA DE ADMINISTRACIÓN



DATOS DE LA ENTIDAD

Ficha Técnica de Indicadores de Desempeño



H. AYUNTAMIENTO DE
FELIPE CARRILLO PUERTO
2021 - 2024

Plan Municipal de Desarrollo 2021-2024

Datos de Alineación

Ejercicio:	2024	Unidad Administrativa Responsable:	Dirección de Comunicación y Prensa
Alineación al Plan Nacional de Desarrollo:	1. Política y Gobierno.		
Alineación al Plan Estatal de Desarrollo:	Eje 5. Gobierno Honesto, Austero y Cercano a la Gente.		
Alineación al Plan Municipal de Desarrollo:	Eje 3.- Carrillo Organizado: Municipio Transparente y de Puertas Abiertas.		
Nombre del Programa:	E04.- GOBIERNO CERCAÑO Y TRANSPARENTE.		

Información del Indicador

Nombre del indicador	Método de cálculo	Tipo de fórmula	Nivel de la MIR
Porcentaje de personas atendidas por medios digitales.	(Número de personas atendidas por medios digitales / Número de personas que se contactan por medios digitales)*100.	Porcentaje	5.2 ACTIVIDAD

Resumen Narrativo

Atención ciudadana por medios digitales.

Frecuencia de Medición	Dimensión del Indicador	Sentido del Indicador
Trimestral	Eficiencia <input type="checkbox"/> Eficacia <input checked="" type="checkbox"/> Economía <input type="checkbox"/> Calidad <input type="checkbox"/>	Ascendente

Tipo de Indicador

Medios de Verificación

Estratégico <input type="checkbox"/>	De Gestión <input checked="" type="checkbox"/>	Reportes de actividades en atención a la ciudadanía por medios digitales y Agenda de trabajos con medios de comunicación.
--------------------------------------	--	---

Programación de metas

Parametro de Evaluación			Línea Base			
Verde	De:	85.00	Línea Base			
	Igual o Mayor	100.00	Año	2021	2022	2023
Amarrillo	De:	55.00	valor	0	0	3525
	Hasta:	84.00	Año	Valor Absoluto	Valor Relativo	
Rojo	De:	1.00	Meta Programada	2024	3525	0%
	Hasta:	54.00				

CALENDARIO EJECUTADO

Variables		1er Trim	2do Trim	3er Trim	4to Trim	Total
Numerador	(Número de personas atendidas por medios digitales /	725	0	0	0	725

CALENDARIO PROGRAMADO

Variables		1er Trim	2do Trim	3er Trim	4to Trim	Total
Denominador	Número de personas que se contactan por medios digitales)*100.	725	800	1000	1000	3525
LOGRO		100%	0%	0%	0%	21%

Observaciones:

C. GELFIZ ADAN MARTINEZ CANUL	DIRECCIÓN DE COMUNICACIÓN SOCIAL Y PRENSA	
Nombre	Cargo	Firma del Titular de la Unidad Administrativa Responsable del Indicador
Fecha de elaboración		
1 DE ENERO AL 31 DE MARZO DEL 2024		

DIRECCIÓN DE COMUNICACIÓN
SOCIAL Y PRENSA
GOBIERNO MUNICIPAL DE
FELIPE CARRILLO
PUERTO
2021 - 2024
UN PUEBLO

Plan Municipal de Desarrollo 2021-2024

Datos de Alineación

Ejercicio:	2024	Unidad Administrativa Responsable:	Unidad de Transparencia
Alineación al Plan Nacional de Desarrollo:	1. Política y Gobierno.		
Alineación al Plan Estatal de Desarrollo:	Eje 5. Gobierno Honesto, Austero y Cercano a la Gente.		
Alineación al Plan Municipal de Desarrollo:	Eje 3.- Carrillo Organizado: Municipio Transparente y de Puertas Abiertas.		
Nombre del Programa:	E04.- GOBIERNO CERCANO Y TRANSPARENTE.		

Información del Indicador

Nombre del indicador	Método de cálculo	Tipo de fórmula	Nivel de la MIR
Porcentaje de mecanismos de transparencia implementados.	(Número de mecanismos de transparencia implementados/Número de mecanismos de transparencia programados para implementar)*100.	Porcentaje	6. COMPONENTE

Resumen Narrativo

Mecanismos de transparencia implementados.

Frecuencia de Medición	Dimensión del Indicador				Sentido del Indicador
Trimestral	Eficiencia <input type="checkbox"/>	Eficacia <input checked="" type="checkbox"/>	Economía <input type="checkbox"/>	Calidad <input type="checkbox"/>	Ascendente

Tipo de indicador

Medios de Verificación

Estratégico <input type="checkbox"/>	De Gestión <input checked="" type="checkbox"/>	Informe de actividades sobre los mecanismos de transparencia.
--------------------------------------	--	---

Programación de metas

Parametro de Evaluación		Línea Base				
Verde	De:	85.00	Línea Base			
	Igual o Mayor	100.00	Año	2021	2022	2023
Amarillo	De:	55.00	valor	0	0	5
	Hasta:	84.00	Año	Valor Absoluto	Valor Relativo	
Rojo	De:	1.00	2024	5	0%	
	Hasta:	54.00				


CALENDARIO EJECUTADO

Variables		1er Trim	2do Trim	3er Trim	4to Trim	Total
Numerador	(Número de mecanismos de transparencia implementados/	2	0	0	0	2

CALENDARIO PROGRAMADO

Variables		1er Trim	2do Trim	3er Trim	4to Trim	Total
Denominador	Número de mecanismos de transparencia programados para implementar)*100.	2	1	1	1	5
LOGRO		100%	0%	0%	0%	40%

Observaciones:

ING. MIGUEL ANGEL DIAZ ABARCA	DIRECTOR DE LA UNIDAD DE TRANSPARENCIA	
Nombre	Cargo	Firma del Titular de la Unidad Administrativa Responsable del Indicador
Fecha de elaboración		
1 DE ENERO AL 31 DE MARZO DEL 2024		



Plan Municipal de Desarrollo 2021-2024

Datos de Alineación

Ejercicio:	2024	Unidad Administrativa Responsable:	Unidad de Transparencia
Alineación al Plan Nacional de Desarrollo:	1. Política y Gobierno.		
Alineación al Plan Estatal de Desarrollo:	Eje 5. Gobierno Honesto, Austero y Cercano a la Gente.		
Alineación al Plan Municipal de Desarrollo:	Eje 3.- Carrillo Organizado: Municipio Transparente y de Puertas Abiertas.		
Nombre del Programa:	E04.- GOBIERNO CERCAÑO Y TRANSPARENTE.		

Información del Indicador

Nombre del indicador	Método de cálculo	Tipo de fórmula	Nivel de la MIR
Porcentaje de solicitudes de información de la plataforma Sistema de Solicitudes de Acceso a la Información (SISAI) atendidas.	(Número de solicitudes de información de la plataforma Sistema de Solicitudes de Acceso a la Información (SISAI) atendidas./Número de solicitudes de información de la plataforma Sistema de Solicitudes de Acceso a la Información (SISAI) registradas)*100.	Porcentaje	5.1 ACTIVIDAD

Resumen Narrativo

Atención de solicitudes de información de la plataforma Sistema de Solicitudes de Acceso a la Información (SISAI).

Frecuencia de Medición	Dimensión del indicador	Sentido del indicador
Trimestral	Eficiencia <input type="checkbox"/> Eficacia <input checked="" type="checkbox"/> Economía <input type="checkbox"/> Calidad <input type="checkbox"/>	Ascendente

Tipo de indicador

Medios de Verificación

Estratégico <input type="checkbox"/>	De Gestión <input checked="" type="checkbox"/>	Solicitudes de información y expedientes integrados.
--------------------------------------	--	--

Programación de metas

Parametro de Evaluación			Línea Base		
Verde	De:	85.00	Línea Base		
	Igual o Mayor	100.00	Año	2021	2022
Amarillo	De:	55.00	valor	0	0
	Hasta:	84.00	Año	2021	2023
Rojo	De:	1.00	Meta Programada		
	Hasta:	54.00	Año	2024	Valor Absoluto
			2024	133	Valor Relativo
			-27%		

CALENDARIO EJECUTADO

Variables		1er Trím.	2do Trím.	3er Trím.	4to Trím.	Total
Numerador	(Número de solicitudes de información de la plataforma Sistema de Solicitudes de Acceso a la Información (SISAI) atendidas./	28	0	0	0	28
SISAI) atendidas./						

CALENDARIO PROGRAMADO

Variables		1er Trím.	2do Trím.	3er Trím.	4to Trím.	Total
Denominador	Número de solicitudes de información de la plataforma Sistema de Solicitudes de Acceso a la Información (SISAI) registradas)*100.	28	35	35	35	133

LOGRO

		100%	0%	0%	0%	21%
--	--	------	----	----	----	-----

Observaciones:

ING. MIGUEL ANGEL DIAZ ABARCA	DIRECTOR DE LA UNIDAD DE TRANSPARENCIA	
Nombre	Cargo	Firma del Titular de la Unidad Administrativa Responsable del Indicador
Fecha de elaboración		





DATOS DE LA ENTIDAD

Ficha Técnica de Indicadores de Desempeño



M. AYUNTAMIENTO DE
FELIPE CARRILLO PUERTO
2021 - 2024

Plan Municipal de Desarrollo 2021-2024

Datos de Alineación

Ejercicio:	2024	Unidad Administrativa Responsable:	Unidad de Transparencia
Alineación al Plan Nacional de Desarrollo:	1. Política y Gobierno.		
Alineación al Plan Estatal de Desarrollo:	Eje 5. Gobierno Honesto, Austero y Cercano a la Gente.		
Alineación al Plan Municipal de Desarrollo:	Eje 3.- Carrillo Organizado: Municipio Transparente y de Puertas Abiertas.		
Nombre del Programa:	ED4.- GOBIERNO CERCANO Y TRANSPARENTE.		

Información del Indicador

Nombre del indicador	Método de cálculo	Tipo de fórmula	Nivel de la MIR
Porcentaje de contenidos Actualizados de la página web del gobierno municipal.	(Número de contenidos de la página web del gobierno municipal actualizados/Número de contenidos programados para actualizar)*100	Porcentaje	6.2 ACTIVIDAD

Resumen Narrativo

Actualización de la página web del gobierno municipal de acuerdo a la normatividad en transparencia aplicable.

Frecuencia de Medición	Dimensión del indicador	Sentido del indicador
Trimestral	Eficiencia <input type="checkbox"/> Eficacia <input checked="" type="checkbox"/> Economía <input type="checkbox"/> Calidad <input type="checkbox"/>	Ascendente

Tipo de indicador

Medios de Verificación

Estrategico <input type="checkbox"/>	De Gestión <input checked="" type="checkbox"/>	Página web de gobierno municipal actualizado.
--------------------------------------	--	---

Programación de metas

Parametro de Evaluación		Línea Base				
	Det:	85.00	Línea Base			
	Igual o Mayor	100.00	Año	2021	2022	2023
Amarrillo	Det:	55.00	valor	0	0	4
	Hasta:	84.00	Año	Valor Absoluto	Valor Relativo	
Rojo	Det:	1.00	Meta Programada	2024	4	0%
	Hasta:	54.00				

0

Variables

Numerador	(Número de contenidos de la página web del gobierno municipal actualizados/ CALENDARIO PROGRAMADO)	1er Trim	2do Trim	3er Trim	4to Trim	Total
		1	0	0	0	1
Denominador	Número de contenidos programados para actualizar)*100	1er Trim	2do Trim	3er Trim	4to Trim	Total
		1	1	1	1	4
	LOGRO	100%	0%	0%	0%	25%

Observaciones:

ING. MIGUEL ANGEL DIAZ ABARCA	DIRECTOR DE LA UNIDAD DE TRANSPARENCIA	
Nombre	Cargo	Firma del Titular de la Unidad Administrativa Responsable del Indicador

Fecha de elaboración

1 DE ENERO AL 31 DE MARZO DEL 2024

COORDINACIÓN DE LA UNIDAD DE
TRANSPARENCIA ACCESO A LA INF. PUB.
Y PROCT. DE DATOS PERSONALES
GOBIERNO MUNICIPAL DE
FELIPE CARRILLO
PUERTO
2021 - 2024



DATOS DE LA ENTIDAD

Ficha Técnica de Indicadores de Desempeño



M. AYUNTAMIENTO DE
FELIPE CARRILLO PUERTO
2019 - 2024

Plan Municipal de Desarrollo 2021-2024

Datos de Alineación

Ejercicio:	2024	Unidad Administrativa Responsable:	Unidad de Transparencia
Alineación al Plan Nacional de Desarrollo:		1. Política y Gobierno.	
Alineación al Plan Estatal de Desarrollo:		Eje 5. Gobierno Honesto, Austero y Cercano a la Gente.	
Alineación al Plan Municipal de Desarrollo:		Eje 3.- Carrillo Organizado: Municipio Transparente y de Puertas Abiertas.	
Nombre del Programa:		E04.- GOBIERNO CERCAÑO Y TRANSPARENTE.	

Información del Indicador

Nombre del indicador	Método de cálculo	Tipo de fórmula	Nivel de la MIR
Porcentaje de cursos de capacitación en materia de transparencia realizados.	(Número de cursos de capacitación en materia de transparencia realizados/Número de cursos de capacitación en materia de transparencia programados)*100.	Porcentaje	6.3 ACTIVIDAD

Resumen Narrativo

Impartición de cursos de capacitación a las y los enlaces de transparencia.

Frecuencia de Medición	Dimensión del Indicador	Sentido del indicador
Trimestral	Eficiencia <input type="checkbox"/> Eficacia <input checked="" type="checkbox"/> Economía <input type="checkbox"/> Calidad <input type="checkbox"/>	Ascendente

Tipo de Indicador

Medios de Verificación

Estrategico <input type="checkbox"/>	De Gestión <input checked="" type="checkbox"/>	Programa de capacitación a las y los enlaces de transparencia, evidencia fotográfica y listas de asistencia.
--------------------------------------	--	--

Programación de metas

Parametro de Evaluación			Línea Base			
Verde	De:	85.00	Línea Base			
	Igual o Mayor	100.00	Año	2021	2022	2023
Amarrillo	De:	55.00	valor	0	0	0
	Hasta:	84.00	Año	Valor Absoluto		Valor Relativo
Rojo	De:	1.00	Meta Programada	2024	0	# DIV/0
	Hasta:	54.00				

CALENDARIO EJECUTADO

Variables		1er Trim	2do Trim	3er Trim	4to Trim	Total
Numerador	(Número de cursos de capacitación en materia de transparencia realizados/	0	0	0	0	0

CALENDARIO PROGRAMADO

Variables		1er Trim	2do Trim	3er Trim	4to Trim	Total
Denominador	Número de cursos de capacitación en materia de transparencia programados)*100.	0	0	0	0	0
LOGRO		#####	#####	#####	#####	# DIV/0

Observaciones: EL ESTADO NO HA PROGRAMADO NINGUN CURSO, POR LO TANTO NO HAY ACTIVIDAD PARA REPORTAR.

ING. MIGUEL ANGEL DIAZ ABARCA	DIRECTOR DE LA UNIDAD DE TRANSPARENCIA	
Nombre	Cargo	Firma del Titular de la Unidad Administrativa Responsable del Indicador
Fecha de elaboración		
1 DE ENERO AL 31 DE MARZO DEL 2024		



COORDINACIÓN DE LA UNIDAD DE
TRANSPARENCIA ACCESO A LA INFORMACIÓN
Y PROT. DE DATOS PERSONALES
GOBIERNO MUNICIPAL DE
FELIPE CARRILLO
PUERTO
2021 - 2024
UN PUEBLO