

## DATOS DE LA ENTIDAD

### Ficha Técnica de Indicadores de Desempeño

#### Plan Municipal de Desarrollo 2021-2024

#### Datos de Alineación

Ejercicio:	2024	Unidad Administrativa Responsable:	Tesorería
Alineación al Plan Nacional de Desarrollo:	1. Política y Gobierno.		
Alineación al Plan Estatal de Desarrollo:	Eje 5. Gobierno Honesto, Austero y Cercano a la Gente.		
Alineación al Plan Municipal de Desarrollo:	Eje 3.- Carrillo Organizado: Municipio Transparente y de Puertas Abiertas.		
Nombre del Programa:	ED6.- ADMINISTRACION EFICIENTE DE LAS FINANZAS PUBLICAS.		

#### Información del Indicador

Nombre del indicador	Método de cálculo	Tipo de fórmula	Nivel de la MIR
Porcentaje del gasto público devengado al cierre del ejercicio fiscal 2024.	(Recurso devengado al cierre del ejercicio fiscal 2024/Recurso aprobados en el presupuesto del ejercicio fiscal 2024)*100	Porcentaje	FIN

#### Resumen Narrativo

Contribuir a que el Municipio de Felipe Carrillo Puerto cuente con finanzas públicas equilibradas mediante la administración eficiente de sus recursos financieros.

Frecuencia de Medición	Dimensión del Indicador	Sentido del indicador
Anual	Eficiencia <input type="checkbox"/> Eficacia <input checked="" type="checkbox"/> Economía <input type="checkbox"/> Calidad <input type="checkbox"/>	Ascendente

#### Tipo de indicador

 Estratégico 

 De Gestión 

#### Medios de Verificación

Presupuesto de egresos municipal y Registros contables.

#### Programación de metas

Parametro de Evaluación			Línea Base		
Verde	De:	85,00	Línea Base		
	Igual o Mayor:	100,00	Año	2021	2022
Amarrillo	De:	55,00	valor	0	2023
	Hasta:	84,00	Año	Valor Absoluto	
Rojo	De:	1,00	Meta Programada	2024	752088903
	Hasta:	54,00			Valor Relativo
					31%

#### CALENDARIO EJECUTADO

Variables		1er Trim	2do Trim	3er Trim	4to Trim	Total
Numerador	(Recurso devengado al cierre del ejercicio fiscal 2024/	0	0	0	0	0

#### CALENDARIO PROGRAMADO

Variables		1er Trim	2do Trim	3er Trim	4to Trim	Total
Denominador	Recurso aprobados en el presupuesto del ejercicio fiscal 2024)*100	0	0	0	752088903	752088903
LOGRO		0%	0%	0%	0%	0%

Observaciones:

C.P. HERNÁN DE JESUS POOT CHAN	TESORERO MUNICIPAL	
Nombre	Cargo	Firma del Titular de la Unidad Administrativa Responsable del Indicador

Fecha de elaboración

1 DE ENERO AL 31 DE MARZO DEL 2024

**TESORERÍA MUNICIPAL**  
 GOBIERNO MUNICIPAL DE  
**FELIPE CARRILLO**  
**PUERTO**  
 2021 - 2024  
**UN PUEBLO**  
 EN TRANSFORMACIÓN

### Plan Municipal de Desarrollo 2021-2024

#### Datos de Alineación

Ejercicio:	2024	Unidad Administrativa Responsable:	Contraloría Municipal
Alineación al Plan Nacional de Desarrollo:	1. Política y Gobierno.		
Alineación al Plan Estatal de Desarrollo:	Eje 5. Gobierno Honesto, Austero y Cercano a la Gente.		
Alineación al Plan Municipal de Desarrollo:	Eje 3.- Carrillo Organizado: Municipio Transparente y de Puertas Abiertas.		
Nombre del Programa:	E06.- ADMINISTRACION EFICIENTE DE LAS FINANZAS PUBLICAS.		

#### Información del Indicador

Nombre del indicador	Método de calculo	Tipo de fórmula	Nivel de la MIR
Porcentaje de estrategias de administración de los recursos financieros aplicados eficientemente.	(Número de estrategias de administración de los recursos financieros aplicados eficientemente/Número de estrategias de administración de los recursos financieros programados aplicar) *100.	Porcentaje	PROPOSITO

#### Resumen Narrativo

El Municipio de Felipe Carrillo Puerto cuenta con estrategias eficientes para la administración de sus recursos financieros.

Frecuencia de Medición	Dimensión del Indicador	Sentido del indicador
Anual	Eficiencia <input type="checkbox"/> Eficacia <input checked="" type="checkbox"/> Economía <input type="checkbox"/> Calidad <input type="checkbox"/>	Ascendente

#### Tipo de Indicador

#### Medios de Verificación

Estrategico <input checked="" type="checkbox"/>	De Gestión <input type="checkbox"/>	Informe de las estrategias aplicadas para la administración de los recursos financieros.
---	-------------------------------------	--

#### Programación de metas

Parametro de Evaluación		Línea Base				
	De:	Igual o Mayor	Año	2021	2022	2023
Verde	De:	85,00	valor	0	67	58
Amarrillo	Hasta:	84,00	Meta Programada	Año	Valor Absoluto	Valor Relativo
Rojo	De:	1,00		2024	72	24%
	Hasta:	54,00				

#### CALENDARIO EJECUTADO

Variables		1er Trim	2do Trim	3er Trim	4to Trim	Total
Numerador	(Número de estrategias de administración de los recursos financieros aplicados eficientemente/	0	0	0	0	0

#### CALENDARIO PROGRAMADO

Variables		1er Trim	2do Trim	3er Trim	4to Trim	Total
Denominador	Número de estrategias de administración de los recursos financieros programados aplicar) *100.	0	0	0	72	72

#### LOGRO

		0%	0%	0%	0%	0%
--	--	----	----	----	----	----

Observaciones:

LIC. DENISE WENDOLYN ARANA COUOH	CONTRALORA MUNICIPAL	
Nombre	Cargo	Firma del Titular de la Unidad Administrativa Responsable del Indicador

Fecha de elaboración

1 DE ENERO AL 31 DE MARZO DEL 2024





## DATOS DE LA ENTIDAD

### Ficha Técnica de Indicadores de Desempeño



M. AYUNTAMIENTO DE  
FELIPE CARRILLO PUERTO  
2021 - 2024

#### Plan Municipal de Desarrollo 2021-2024

#### Datos de Alineación

Ejercicio:	2024	Unidad Administrativa Responsable:	Dirección de Ingresos
Alineación al Plan Nacional de Desarrollo:		1. Política y Gobierno.	
Alineación al Plan Estatal de Desarrollo:		Eje 5. Gobierno Honesto, Austero y Cercano a la Gente.	
Alineación al Plan Municipal de Desarrollo:		Eje 3.- Carrillo Organizado: Municipio Transparente y de Puertas Abiertas.	
Nombre del Programa:		E06.- ADMINISTRACION EFICIENTE DE LAS FINANZAS PUBLICAS.	

#### Información del Indicador

Nombre del indicador	Método de cálculo	Tipo de fórmula	Nivel de la MIR
Porcentaje de Ingresos percibidos por esquemas tributarios y no tributarios.	(Ingresos percibidos por esquemas tributarios y no tributarios/Ingresos estimados a percibir en el municipio)*100.	Porcentaje	1. COMPONENTE

#### Resumen Narrativo

Estrategias de recaudación ejecutado.

Frecuencia de Medición	Dimensión del Indicador	Sentido del indicador
Semestral	Eficiencia <input type="checkbox"/> Eficacia <input checked="" type="checkbox"/> Economía <input type="checkbox"/> Calidad <input type="checkbox"/>	Ascendente

#### Tipo de indicador

#### Medios de Verificación

Estrategico <input type="checkbox"/>	De Gestión <input checked="" type="checkbox"/>	Informe de actividades de las estrategias aplicadas y el recurso recaudado.
--------------------------------------	--	---

#### Programación de metas

Parametro de Evaluación			Línea Base			
Verde	De:	85,00	Línea Base			
	Igual o Mayor	100,00	Año	2021	2022	2023
Amarrillo	De:	55,00	valor	0	10113308	50321198,64
	Hasta:	84,00	Año	Valor Absoluto		Valor Relativo
Rojo	De:	1,00	Meta Programada	2024	35522947,99	-29%
	Hasta:	54,00				

#### CALENDARIO EJECUTADO

Variables		1er Trim	2do Trim	3er Trim	4to Trim	Total
Numerador	(Ingresos percibidos por esquemas tributarios y no tributarios/	13502272,53	0	0	0	13502272,53

#### CALENDARIO PROGRAMADO

Variables		1er Trim	2do Trim	3er Trim	4to Trim	Total
Denominador	Ingresos estimados a percibir en el municipio)*100.	13502272,53	5669462,5	4806254,86	11544858,1	35522947,99
LOGRO		100%	0%	0%	0%	38%

Observaciones:

LIC. JIMMY MANUEL CARRERA RINCON	DIRECTOR DE INGRESOS	
Nombre	Cargo	Firma del Titular de la Unidad Administrativa Responsable del Indicador
Fecha de elaboración 1 DE ENERO AL 31 DE MARZO DEL 2024		



#### Plan Municipal de Desarrollo 2021-2024

#### Datos de Alineación

Ejercicio:	2024	Unidad Administrativa Responsable:	Dirección de Ingresos
Alineación al Plan Nacional de Desarrollo:	1. Política y Gobierno.		
Alineación al Plan Estatal de Desarrollo:	Eje 5. Gobierno Honesto, Austero y Cercano a la Gente.		
Alineación al Plan Municipal de Desarrollo:	Eje 3.- Carrillo Organizado: Municipio Transparente y de Puertas Abiertas.		
Nombre del Programa:	EDG.- ADMINISTRACION EFICIENTE DE LAS FINANZAS PUBLICAS.		

#### Información del Indicador

Nombre del indicador	Método de cálculo	Tipo de fórmula	Nivel de la MIR
Porcentaje de Ingresos recaudados en relación al cobro del predial.	$(\text{Ingresos obtenidos de la recaudación del predial} / \text{Ingresos estimados a obtener de la recaudación del predial}) * 100$	Porcentaje	1.1 ACTIVIDAD

#### Resumen Narrativo

Captación de recursos a través del cobro del predial.

Frecuencia de Medición	Dimensión del Indicador				Sentido del indicador
Trimestral	Eficiencia <input type="checkbox"/>	Eficacia <input checked="" type="checkbox"/>	Economía <input type="checkbox"/>	Calidad <input type="checkbox"/>	Ascendente

#### Tipo de Indicador

Estratégico

De Gestión

#### Medios de Verificación

Comprobante Fiscal Digital por Internet y registro en el sistema CONTRAQ.

#### Programación de metas

Parametro de Evaluación			Línea Base		
Verde	De:	85,00	Línea Base		
	Igual o Mayor	100,00	Año	2021	2022
Amarrillo	De:	55,00	valor	0	6864921
	Hasta:	84,00	Año	2022	12490572,13
Rojo	De:	1,00	Meta Programada		
	Hasta:	54,00	Año	2024	8163135
					Valor Relativo
					-35%

#### CALENDARIO EJECUTADO

Variables	1er Trim	2do Trim	3er Trim	4to Trim	Total
Numerador (Ingresos obtenidos de la recaudación del predial/)	3102807,61	0	0	0	3102807,61

#### CALENDARIO PROGRAMADO

Variables	1er Trim	2do Trim	3er Trim	4to Trim	Total
Denominador (Ingresos estimados a obtener de la recaudación del predial)*100	3102807,61	1302836,35	1104472,17	2653018,88	8163135
<b>LOGRO</b>	100%	0%	0%	0%	10%

Observaciones:

LIC. JIMMY MANUEL CABRERA RINCON	DIRECTOR DE INGRESOS	
Nombre	Cargo	Firma del Titular de la Unidad Administrativa Responsable del Indicador
Fecha de elaboración		
1 DE ENERO AL 31 DE MARZO DEL 2024		





Plan Municipal de Desarrollo 2021-2024

Datos de Alineación

Ejercicio:	2024	Unidad Administrativa Responsable:	Dirección de Ingresos
Alineación al Plan Nacional de Desarrollo:	1. Política y Gobierno.		
Alineación al Plan Estatal de Desarrollo:	Eje 5. Gobierno Honesto, Austero y Cercano a la Gente.		
Alineación al Plan Municipal de Desarrollo:	Eje 3.- Carrillo Organizado: Municipio Transparente y de Puertas Abiertas.		
Nombre del Programa:	E06.- ADMINISTRACION EFICIENTE DE LAS FINANZAS PUBLICAS.		

Información del Indicador

Nombre del indicador	Método de cálculo	Tipo de fórmula	Nivel de la MIR
Porcentaje de recaudación por servicios del rastro municipal.	(Ingresos obtenidos por servicios de rastro municipal/Ingresos estimados recaudar por servicios de rastro municipal)*100.	Porcentaje	1.2 ACTIVIDAD

Resumen Narrativo

Recaudación por servicios del rastro municipal.

Frecuencia de Medición	Dimensión del Indicador	Sentido del indicador
Trimestral	Eficiencia <input type="checkbox"/> Eficacia <input checked="" type="checkbox"/> Economía <input type="checkbox"/> Calidad <input type="checkbox"/>	Ascendente

Tipo de indicador

Medios de Verificación

Estrategico <input type="checkbox"/>	De Gestión <input checked="" type="checkbox"/>	Comprobante Fiscal Digital por internet y registro en el sistema CONTPAQ
--------------------------------------	--	--

Programación de metas

Parametro de Evaluación		Línea Base		
Verde	De:	85,00	Línea Base	
	Igual o Mayor	100,00	Año	2021
Amarillo	De:	55,00	valor	0
	Hasta:	84,00	Año	2022
Rojo	De:	1,00	Meta Programada	210560
	Hasta:	54,00	2024	263892
				704.212,40
				Valor Relativo
				-63%

CALENDARIO EJECUTADO

Variables		1er Trim	2do Trim	3er Trim	4to Trim	Total
Numerador	(Ingresos obtenidos por servicios de rastro municipal/	100305,35	0	0	0	100305,35

CALENDARIO PROGRAMADO

Variables		1er Trim	2do Trim	3er Trim	4to Trim	Total
Denominador	Ingresos estimados recaudar por servicios de rastro municipal)*100.	100305,35	42117,16	35704,59	85764,9	263892

LOGRO

		100%	0%	0%	0%	38%
--	--	------	----	----	----	-----

Observaciones:

LIC JIMMY MANUEL CABRERA RINCON	DIRECTOR DE INGRESOS	
Nombre	Cargo	Firma del Titular de la Unidad Administrativa Responsable del Indicador
Fecha de elaboración		
1 DE ENERO AL 31 DE MARZO DEL 2024		



### Plan Municipal de Desarrollo 2021-2024

#### Datos de Alineación

Ejercicio:	2024	Unidad Administrativa Responsable:	Dirección de Ingresos
Alineación al Plan Nacional de Desarrollo:	1. Política y Gobierno.		
Alineación al Plan Estatal de Desarrollo:	Eje 5. Gobierno Honesto, Austero y Cercano a la Gente.		
Alineación al Plan Municipal de Desarrollo:	Eje 3.- Carrillo Organizado: Municipio Transparente y de Puertas Abiertas.		
Nombre del Programa:	E06.- ADMINISTRACION EFICIENTE DE LAS FINANZAS PUBLICAS.		

#### Información del Indicador

Nombre del indicador	Método de cálculo	Tipo de fórmula	Nivel de la MIR
Porcentaje de recaudación por concepto de uso, goce y aprovechamiento de la Zona Federal Marítima Terrestre.	(Ingresos recaudados por concepto de uso, goce y aprovechamiento de la Zona Federal Marítima Terrestre/ Ingresos estimados recaudar por concepto de uso, goce y aprovechamiento de la Zona Federal Marítima Terrestre )*100	Porcentaje	1.3 ACTIVIDAD

#### Resumen Narrativo

Recaudación por los derechos de la Zona Federal Marítima Terrestre.

Frecuencia de Medición	Dimensión del indicador	Sentido del indicador
Trimestral	Eficiencia <input type="checkbox"/> Eficacia <input checked="" type="checkbox"/> Economía <input type="checkbox"/> Calidad <input type="checkbox"/>	Ascendente

#### Tipo de indicador

Estratégico

De Gestión

#### Medios de Verificación

Comprobante Fiscal Digital por Internet y registro en el sistema CONTRAQ

#### Programación de metas

Parametro de Evaluación			Línea Base		
Verde	De:	85,00	Línea Base		
	Igual o Mayor	100,00	Año	2021	2022
Amarrillo	De:	55,00	valor	0	141828
	Haata:	84,00	Año	Valor Absoluto	
Rojo	De:	1,00	Meta Programada		
	Haata:	54,00	2024	198477	-26%

#### CALENDARIO EJECUTADO

Variables		1er Trim	2do Trim	3er Trim	4to Trim	Total
Numerador	Ingresos estimados recaudar por concepto de pago de licencias de funcionamiento de los comercios del municipio)*100	56409,72	0	0	0	56409,72

#### CALENDARIO PROGRAMADO

Variables		1er Trim	2do Trim	3er Trim	4to Trim	Total
Denominador	Ingresos estimados recaudar por concepto de uso, goce y aprovechamiento de la Zona Federal Marítima Terrestre )*100	56409,72	44897,58	44789,28	52380,46	198477

#### LOGRO

100%	0%	0%	0%	28%
------	----	----	----	-----

Observaciones:

LIC. JIMMY MANUEL CABRERA RINCON	DIRECTOR DE INGRESOS	
Nombre	Cargo	Firma del Titular de la Unidad Administrativa Responsable del Indicador
Fecha de elaboración		

1 DE ENERO AL 31 DE MARZO DEL 2024

AYUNTAMIENTO DE  
FELIPE CARRILLO PUERTO  
2021 - 2024  
UN PUEBLO  
EN TRANSFORMACIÓN



### Plan Municipal de Desarrollo 2021-2024

#### Datos de Alineación

Ejercicio:	2024	Unidad Administrativa Responsable:	Dirección de Ingresos
Alineación al Plan Nacional de Desarrollo:	1. Política y Gobierno.		
Alineación al Plan Estatal de Desarrollo:	Eje 5. Gobierno Honesto, Austero y Cercano a la Gente.		
Alineación al Plan Municipal de Desarrollo:	Eje 3.- Carrillo Organizado: Municipio Transparente y de Puertas Abiertas.		
Nombre del Programa:	E06.- ADMINISTRACION EFICIENTE DE LAS FINANZAS PUBLICAS.		

#### Información del Indicador

Nombre del indicador	Método de cálculo	Tipo de fórmula	Nivel de la MIR
Porcentaje de ingresos recaudados por concepto de pago de licencias de funcionamiento de los comercios del municipio.	(Ingresos recaudados por concepto de pago de licencias de funcionamiento de los comercios del municipio/Ingresos estimados recaudar por concepto de pago de licencias de funcionamiento de los comercios del municipio)*100	Porcentaje	1.4 ACTIVIDAD

#### Resumen Narrativo

Recaudación por concepto de pago de licencias de funcionamiento de los comercios del municipio.

Frecuencia de Medición	Dimensión del Indicador	Sentido del indicador
Trimestral	Eficiencia <input type="checkbox"/> Eficacia <input checked="" type="checkbox"/> Economía <input type="checkbox"/> Calidad <input type="checkbox"/>	Ascendente

#### Tipo de indicador

Estratégico

De Gestión

#### Medios de Verificación

Comprobante Fiscal Digital por Internet y registro en el sistema CONTPAQ.

#### Programación de metas

Parametro de Evaluación		Línea Base		
Verde	De: 85,00	Línea Base		
	Igual o Mayor 100,00	Año	2021	2022
Amarillo	De: 55,00	valor	0	2893500
	Hasta: 84,00	Año	2607944	
Rojo	De: 1,00	Meta Programada		Valor Relativo
	Hasta: 54,00	2024	1624700	-38%

#### CALENDARIO EJECUTADO

Variables	1er Trim	2do Trim	3er Trim	4to Trim	Total
Numerador (Ingresos recaudados por concepto de pago de licencias de funcionamiento de los comercios del municipio/)	617548,47	0	0	0	617548,5

#### CALENDARIO PROGRAMADO

Variables	1er Trim	2do Trim	3er Trim	4to Trim	Total
Denominador (Ingresos estimados recaudar por concepto de pago de licencias de funcionamiento de los comercios del municipio)*100	617548,47	259302,12	219821,91	528027,5	1624700

#### LOGRO

100%	0%	0%	0%	0%	38%
------	----	----	----	----	-----

Observaciones:

LIC JIMMY MANUEL CABRERA RINCON	DIRECTOR DE INGRESOS	
Nombre	Cargo	Firma del Titular de la Unidad Administrativa Responsable del Indicador

Fecha de elaboración

1 DE ENERO AL 31 DE MARZO DEL 2024



#### Plan Municipal de Desarrollo 2021-2024

#### Datos de Alineación

Ejercicio:	2024	Unidad Administrativa Responsable:	Dirección de Ingresos
Alineación al Plan Nacional de Desarrollo:		1. Política y Gobierno.	
Alineación al Plan Estatal de Desarrollo:		Eje 5. Gobierno Honesto, Austero y Cercano a la Gente.	
Alineación al Plan Municipal de Desarrollo:		Eje 3.- Carrillo Organizado: Municipio Transparente y de Puertas Abiertas.	
Nombre del Programa:		E06.- ADMINISTRACION EFICIENTE DE LAS FINANZAS PUBLICAS.	

#### Información del Indicador

Nombre del indicador	Método de cálculo	Tipo de fórmula	Nivel de la MIR
Porcentaje de establecimientos comerciales inspeccionados por licencias de funcionamiento.	(Número de establecimientos comerciales inspeccionados por licencias de funcionamiento / Número de establecimientos comerciales programados inspeccionar por licencia de funcionamiento) * 100	Porcentaje	1.5 ACTIVIDAD

#### Resumen Narrativo

Inspección de licencias de funcionamiento de los comercios del municipio.

Frecuencia de Medición	Dimensión del Indicador	Sentido del indicador
Trimestral	Eficiencia <input type="checkbox"/> Eficacia <input checked="" type="checkbox"/> Economía <input type="checkbox"/> Calidad <input type="checkbox"/>	Ascendente

#### Tipo de indicador

#### Medios de Verificación

Estratégico <input type="checkbox"/>	De Gestión <input checked="" type="checkbox"/>	Báscora de visita, registro de contribuyentes y evidencia fotográfica.
--------------------------------------	--	--

#### Programación de metas

Parametro de Evaluación		Línea Base		
Verde	De:	Línea Base		
Amarrillo	De:	Año	2021	2022
	Igual o Mayor	valor	0	2500
Rojo	De:	Año	Valor Absoluto	Valor Relativo
	Hasta:	Meta Programada	2024	3450
	Hasta:			1%

#### CALENDARIO EJECUTADO

Variables		1er Trím	2do Trím	3er Trím	4to Trím	Total
Numerador	(Número de establecimientos comerciales inspeccionados por licencias de funcionamiento /	2550	0	0	0	2550

#### CALENDARIO PROGRAMADO

Variables		1er Trím	2do Trím	3er Trím	4to Trím	Total
Denominador	Número de establecimientos comerciales programados inspeccionar por licencia de funcionamiento) * 100	2550	300	300	300	3450
LOGRO		100%	0%	0%	0%	74%

Observaciones:

LIC JIMMY MANUEL CABRERA RINCON	DIRECTOR DE INGRESOS	
Nombre	Cargo	Firma del Titular de la Unidad Administrativa Responsable del Indicador

Fecha de elaboración

1 DE ENERO AL 31 DE MARZO DEL 2024





#### Plan Municipal de Desarrollo 2021-2024

#### Datos de Alineación

Ejercicio:	2024	Unidad Administrativa Responsable:	Dirección de Egresos
Alineación al Plan Nacional de Desarrollo:	1. Política y Gobierno.		
Alineación al Plan Estatal de Desarrollo:	Eje 5. Gobierno Honesto, Austero y Cercano a la Gente.		
Alineación al Plan Municipal de Desarrollo:	Eje 3.- Carrillo Organizado: Municipio Transparente y de Puertas Abiertas.		
Nombre del Programa:	E06.- ADMINISTRACION EFICIENTE DE LAS FINANZAS PUBLICAS.		

#### Información del Indicador

Nombre del indicador	Método de cálculo	Tipo de fórmula	Nivel de la MIR
Porcentaje de gasto público eficientemente ejecutado.	$(\text{Gasto publico eficientemente ejecutado} / \text{Gasto publico programado para ejecutar}) * 100.$	Porcentaje	2. COMPONENTE

#### Resumen Narrativo

Estrategias de mejora y optimización del gasto publico ejecutado.

Frecuencia de Medición	Dimensión del Indicador	Sentido del indicador
Semestral	Eficiencia <input type="checkbox"/> Eficacia <input checked="" type="checkbox"/> Economía <input type="checkbox"/> Calidad <input type="checkbox"/>	Ascendente

#### Tipo de Indicador

#### Medios de Verificación

Estrategico <input type="checkbox"/>	De Gestión <input checked="" type="checkbox"/>	Informe del gasto publico.
--------------------------------------	--	----------------------------

#### Programación de metas

Parametro de Evaluación		Línea Base			
Verde	Igual o Mayor	Año	2021	2022	2023
De:	100,00	valor	0	267673090,5	328661603,5
Hasta:	84,00	Año	2024	Valor Absoluto	Valor Relativo
De:	1,00	Meta Programada	2024	386994163	18%
Hasta:	54,00				

#### CALENDARIO EJECUTADO

Variables		1er Trim	2do Trim	3er Trim	4to Trim	Total
Numerador	(Gasto publico eficientemente ejecutado/	0	0	0	0	0

#### CALENDARIO PROGRAMADO

Variables		1er Trim	2do Trim	3er Trim	4to Trim	Total
Denominador	Gasto publico programado para ejecutar)* 100.	0	166032309	0	220961854	386994163
LOGRO		0%	0%	0%	0%	0%

Observaciones:

Fabiola Rodriguez Macuilt	Directora de Egresos	
Nombre	Cargo	Firma del Titular de la Unidad Administrativa Responsable del Indicador

Fecha de elaboración

1 DE ENERO AL 31 DE MARZO DEL 2024



# DATOS DE LA ENTIDAD

## Ficha Técnica de Indicadores de Desempeño



H. AYUNTAMIENTO DE  
FELIPE CARRILLO PUERTO  
2021 - 2024

### Plan Municipal de Desarrollo 2021-2024

#### Datos de Alineación

Ejercicio:	2024	Unidad Administrativa Responsable:	Dirección de Presupuestos
Alineación al Plan Nacional de Desarrollo:		1. Política y Gobierno.	
Alineación al Plan Estatal de Desarrollo:		Eje 5. Gobierno Honesto, Austero y Cercano a la Gente.	
Alineación al Plan Municipal de Desarrollo:		Eje 3.- Carrillo Organizado: Municipio Transparente y de Puertas Abiertas.	
Nombre del Programa:		E06.- ADMINISTRACION EFICIENTE DE LAS FINANZAS PUBLICAS.	

#### Información del Indicador

Nombre del indicador	Método de calculo	Tipo de fórmula	Nivel de la MIR
Porcentaje de presupuestos de egresos elaborados.	(Numero de presupuesto de egresos elaborado/Numero de presupuesto de egresos programados)*100.	Porcentaje	2.1 ACTIVIDAD

#### Resumen Narrativo

Elaboración del presupuesto de egresos.

Frecuencia de Medición	Dimensión del Indicador	Sentido del indicador
Trimestral	Eficiencia <input type="checkbox"/> Eficacia <input checked="" type="checkbox"/> Economía <input type="checkbox"/> Calidad <input type="checkbox"/>	Ascendente

#### Tipo de indicador

#### Medios de Verificación

Estrategico <input type="checkbox"/>	De Gestión <input checked="" type="checkbox"/>	Presupuesto de egresos municipal en el Sistema de Contabilidad y Presupuesto (SICOPRE).
--------------------------------------	--	---

#### Programación de metas

Parametro de Evaluación			Línea Base		
Verde	De:	85,00	Línea Base		
	Igual o Mayor	100,00	Año	2021	2022
Amarrillo	De:	55,00	valor	0	1
	Hasta:	84,00	Año	Valor Absoluto	
Rojo	De:	1,00	Meta Programada	2024	1
	Hasta:	54,00		Valor Relativo	
				1	0%

#### CALENDARIO EJECUTADO

Variables		1er Trim	2do Trim	3er Trim	4to Trim	Total
Numerador	(Numero de presupuesto de egresos elaborado/	0	0	0	0	0

#### CALENDARIO PROGRAMADO

Variables		1er Trim	2do Trim	3er Trim	4to Trim	Total
Denominador	Numero de presupuesto de egresos programados)*100.	0	0	0	1	1
LOGRO		0%	0%	0%	0%	0%

0

Lic Ricardo Alberto Canul Cocom	Director de Presupuestos	
Nombre	Cargo	Firma del Titular de la Unidad Administrativa Responsable del Indicador

Fecha de elaboración

1 DE ENERO AL 31 DE MARZO DEL 2024







# DATOS DE LA ENTIDAD

## Ficha Técnica de Indicadores de Desempeño



H. AYUNTAMIENTO DE  
FELIPE CARRILLO PUERTO  
2021 - 2024

### Plan Municipal de Desarrollo 2021-2024

#### Datos de Alineación

Ejercicio:	2024	Unidad Administrativa Responsable:	Dirección de Egresos
Alineación al Plan Nacional de Desarrollo:		1. Política y Gobierno.	
Alineación al Plan Estatal de Desarrollo:		Eje 5. Gobierno Honesto, Austero y Cercano a la Gente.	
Alineación al Plan Municipal de Desarrollo:		Eje 3.- Carrillo Organizado: Municipio Transparente y de Puertas Abiertas.	
Nombre del Programa:		E06.- ADMINISTRACION EFICIENTE DE LAS FINANZAS PUBLICAS.	

#### Información del Indicador

Nombre del Indicador	Método de cálculo	Tipo de fórmula	Nivel de la MIR
Porcentaje de pago a proveedores realizados expresado en pesos.	(Pago a proveedores realizados expresado en pesos/Pago a proveedores expresados en pesos programados)*100.	Porcentaje	2.2 ACTIVIDAD

#### Resumen Narrativo

Realización de pago a proveedores.

Frecuencia de Medición	Dimensión del Indicador	Sentido del Indicador
Trimestral	Eficiencia <input type="checkbox"/> Eficacia <input checked="" type="checkbox"/> Economía <input type="checkbox"/> Calidad <input type="checkbox"/>	Ascendente

#### Tipo de indicador

#### Medios de Verificación

Estratégico <input type="checkbox"/>	De Gestión <input checked="" type="checkbox"/>	Facturas, pólizas, cheques y transferencias.
--------------------------------------	--	--

#### Programación de metas

Parametro de Evaluación			Línea Base		
Verde	De:	85,00	Línea Base		
	Igual o Mayor	100,00	Año	2021	2022
Amarillo	De:	55,00	valor	0	64078644
	Hasta:	84,00	Año	Valor Absoluto	68828448
Rojo	De:	1,00	Meta Programada	2024	80489956
	Hasta:	54,00		Valor Relativo	17%

#### CALENDARIO EJECUTADO

Variables		1er Trim	2do Trim	3er Trim	4to Trim	Total
Numerador	(Pago a proveedores realizados expresado en pesos/	12668307	0	0	0	12668307

#### CALENDARIO PROGRAMADO

Variables		1er Trim	2do Trim	3er Trim	4to Trim	Total
Denominador	Pago a proveedores expresados en pesos programados)*100.	12668307	19736848	21118913	26965888	80489956

#### LOGRO

		100%	0%	0%	0%	16%
--	--	------	----	----	----	-----

Observaciones:

<b>Fabiola Rodriguez Macuilt</b>	<b>Directora de Egresos</b>	
Nombre	Cargo	Firma de Titular de la Unidad Administrativa Responsable del Indicador

Fecha de elaboración

1 DE ENERO AL 31 DE MARZO DEL 2024





## DATOS DE LA ENTIDAD

### Ficha Técnica de Indicadores de Desempeño



H. AYUNTAMIENTO DE  
FELIPE CARRILLO PUERTO  
2021 - 2024

#### Plan Municipal de Desarrollo 2021-2024

#### Datos de Alineación

Ejercicio:	2024	Unidad Administrativa Responsable:	Dirección de Egresos
Alineación al Plan Nacional de Desarrollo:		1. Política y Gobierno.	
Alineación al Plan Estatal de Desarrollo:		Eje 5. Gobierno Honesto, Austero y Cercano a la Gente.	
Alineación al Plan Municipal de Desarrollo:		Eje 3.- Carrillo Organizado: Municipio Transparente y de Puertas Abiertas.	
Nombre del Programa:		E06.- ADMINISTRACION EFICIENTE DE LAS FINANZAS PUBLICAS.	

#### Información del Indicador

Nombre del indicador	Método de cálculo	Tipo de fórmula	Nivel de la MIR
Porcentaje de pago de nómina a empleados y elementos de seguridad pública expresado en pesos realizados.	[Pago de nómina a empleados y elementos de seguridad pública expresado en pesos realizados/Pago de nómina a empleados y elementos de seguridad pública expresado en pesos programado]*100.	Porcentaje	2.3 ACTIVIDAD

#### Resumen Narrativo

Realización del pago de nómina a empleados y elementos de seguridad pública.

Frecuencia de Medición	Dimensión del Indicador	Sentido del indicador
Trimestral	Eficiencia <input type="checkbox"/> Eficacia <input checked="" type="checkbox"/> Economía <input type="checkbox"/> Calidad <input type="checkbox"/>	Ascendente

#### Tipo de indicador

#### Medios de Verificación

Estratégico       De Gestión       Registro de nómina debidamente firmadas.

#### Programación de metas

Parametro de Evaluación			Línea Base		
Verde	De:	85,00	Línea Base		
	Igual o Mayor	100,00	Año	2021	2022
Amarrillo	De:	55,00	valor	0	202804417,3
	Hasta:	84,00	Año	Valor Absoluto	
Rojo	De:	1,00	Meta Programada	2024	306504207
	Hasta:	54,00			18%

#### CALENDARIO EJECUTADO

Variables		1er Trim	2do Trim	3er Trim	4to Trim	Total
Numerador	(Pago de nómina a empleados y elementos de seguridad pública expresado en pesos realizados/	63404550	0	0	0	63404550

#### CALENDARIO PROGRAMADO

Variables		1er Trim	2do Trim	3er Trim	4to Trim	Total
Denominador	Pago de nómina a empleados y elementos de seguridad pública expresado en pesos programado]*100.	63404550	70222604	66407865	106469188	306504207

LOGRO		100%	0%	0%	0%	22%
-------	--	------	----	----	----	-----

Observaciones:

Fabiola Rodriguez Macuilt	Directora de Egresos	
Nombre	Cargo	Firma del Titular de la Unidad Administrativa Responsable del Indicador

Fecha de elaboración  
1 DE ENERO AL 31 DE MARZO DEL 2024

FELIPE CARRILLO  
PUERTO  
2021 - 2024

UN PUEBLO  
EN TRANSFORMACION





# DATOS DE LA ENTIDAD

## Ficha Técnica de Indicadores de Desempeño



H. AYUNTAMIENTO DE  
FELIPE CARRILLO PUERTO  
2021 - 2024

### Plan Municipal de Desarrollo 2021-2024

#### Datos de Alineación

Ejercicio:	2024	Unidad Administrativa Responsable:	Departamento de Control Interno
Alineación al Plan Nacional de Desarrollo:	1. Política y Gobierno.		
Alineación al Plan Estatal de Desarrollo:	Eje 5. Gobierno Honesto, Austero y Cercano a la Gente.		
Alineación al Plan Municipal de Desarrollo:	Eje 3.- Carrillo Organizado: Municipio Transparente y de Puertas Abiertas.		
Nombre del Programa:	E06.- ADMINISTRACION EFICIENTE DE LAS FINANZAS PUBLICAS.		

#### Información del Indicador

Nombre del indicador	Método de calculo	Tipo de fórmula	Nivel de la MIR
Porcentaje de documentos integrados de gastos a comprobar conforme a las normas obligatorias.	(Número de documentos integrados de gastos a comprobar conforme a las normas obligatorias/Número total de documentos de gastos a comprobar programados)*100	Porcentaje	2.4 ACTIVIDAD

#### Resumen Narrativo

Integración de documentos conforme a las normas obligatorias para la comprobación de gastos.

Frecuencia de Medición	Dimensión del Indicador	Sentido del indicador
Trimestral	Eficiencia <input type="checkbox"/> Eficacia <input checked="" type="checkbox"/> Economía <input type="checkbox"/> Calidad <input type="checkbox"/>	Ascendente

#### Tipo de indicador

#### Medios de Verificación

Estrategico <input type="checkbox"/>	De Gestión <input checked="" type="checkbox"/>	Informe de la cantidad de documentos de gasto a comprobar que cumplieron con los requisitos obligatorios.
--------------------------------------	--	---

#### Programación de metas

Parametro de Evaluación		Línea Base		
Verde	De:	85,00	Línea Base	
	Igual o Mayor	100,00	Año	2021
Amarillo	De:	55,00	valor	0
	Hasta:	84,00	Año	2022
Rojo	De:	1,00	Meta Programada	1247
	Hasta:	54,00	2024	1157
			Valor Absoluto	1247
				Valor Relativo
				-7%

#### CALENDARIO EJECUTADO

Variables		1er Trim	2do Trim	3er Trim	4to Trim	Total
Numerador	(Número de documentos integrados de gastos a comprobar conforme a las normas obligatorias/	165	0	0	0	165

#### CALENDARIO PROGRAMADO

Variables		1er Trim	2do Trim	3er Trim	4to Trim	Total
Denominador	Número total de documentos de gastos a comprobar programados)*100	165	377	362	253	1157

#### LOGRO

		100%	0%	0%	0%	14%
--	--	------	----	----	----	-----

Observaciones:

Lic. Hugo Israel Chan Valdez.	Jefe del Departamento de Control Interno y Evaluación de Gasto.	Firma del Titular de la Unidad Administrativa Responsable del Indicador
Nombre	Cargo	

Fecha de elaboración

1 DE ENERO AL 31 DE MARZO DEL 2024



### Plan Municipal de Desarrollo 2021-2024

#### Datos de Alineación

Ejercicio:	2024	Unidad Administrativa Responsable:	Departamento de Control Interno
Alineación al Plan Nacional de Desarrollo:	1. Política y Gobierno.		
Alineación al Plan Estatal de Desarrollo:	Eje 5. Gobierno Honesto, Austero y Cercano a la Gente.		
Alineación al Plan Municipal de Desarrollo:	Eje 3.- Carrillo Organizado: Municipio Transparente y de Puertas Abiertas.		
Nombre del Programa:	E06.- ADMINISTRACION EFICIENTE DE LAS FINANZAS PUBLICAS.		

#### Información del Indicador

Nombre del indicador	Método de cálculo	Tipo de fórmula	Nivel de la MIR
Porcentaje de documentos integrados de pagos a proveedores conforme a las normas obligatorias.	(Número de documentos integrados de pagos a proveedores conforme a las normas obligatorias / Número total de documentos de pagos a proveedores programados)*100	Porcentaje	2.5 ACTIVIDAD

#### Resumen Narrativo

Integración de documentos conforme a las normas obligatorias para el pago a proveedores.

Frecuencia de Medición	Dimensión del Indicador	Sentido del indicador
Trimestral	Eficiencia <input type="checkbox"/> Eficacia <input checked="" type="checkbox"/> Economía <input type="checkbox"/> Calidad <input type="checkbox"/>	Ascendente

#### Tipo de Indicador

#### Medios de Verificación

Estrategico <input type="checkbox"/>	De Gestión <input checked="" type="checkbox"/>	Informe de la cantidad de documentos que cumplieron con los requisitos obligatorios para pago a proveedores.
--------------------------------------	--	--

#### Programación de metas

Parametro de Evaluación		Línea Base			
Verde	De:	Línea Base			
Igual o Mayor	100,00	Año	2021	2022	2023
Amarrillo	De:	valor	0	1346	1346
Hasta:	84,00	Año	Valor Absoluto	Valor Relativo	
Rojo	De:	Meta Programada	2024	1058	-21%
Hasta:	54,00				

#### CALENDARIO EJECUTADO

Variables		1er Trim	2do Trim	3er Trim	4to Trim	Total
Numerador	(Número de documentos integrados de pagos a proveedores conforme a las normas obligatorias)	110	0	0	0	110

#### CALENDARIO PROGRAMADO

Variables		1er Trim	2do Trim	3er Trim	4to Trim	Total
Denominador	Número total de documentos de pagos a proveedores programados)*100	110	329	272	347	1058

#### LOGRO

Observaciones:	100%	0%	0%	0%	10%
----------------	------	----	----	----	-----

Lc. Hugo Israel Chan Valdez	Jefe del Departamento de Control Interno y Evaluación del Gasto	
Nombre	Cargo	Firma del Titular de la Unidad Administrativa Responsable del Indicador

Fecha de elaboración

1 DE ENERO AL 31 DE MARZO DEL 2024

FELIPE CARRILLO  
PUERTO  
2021 - 2024  
UN PUEBLO  
EN TRANSFORMACION





# DATOS DE LA ENTIDAD

## Ficha Técnica de Indicadores de Desempeño



H. AYUNTAMIENTO DE  
FELIPE CARRILLO PUERTO  
2021 - 2024

Plan Municipal de Desarrollo 2021-2024

### Datos de Alineación

Ejercicio:	2024	Unidad Administrativa Responsable:	Departamento de Control Interno
Alineación al Plan Nacional de Desarrollo:		1. Política y Gobierno.	
Alineación al Plan Estatal de Desarrollo:		Eje 5. Gobierno Honesto, Austero y Cercano a la Gente.	
Alineación al Plan Municipal de Desarrollo:		Eje 3.- Carrillo Organizado: Municipio Transparente y de Puertas Abiertas.	
Nombre del Programa:		E06.- ADMINISTRACION EFICIENTE DE LAS FINANZAS PUBLICAS.	

### Información del Indicador

Nombre del indicador	Método de cálculo	Tipo de fórmula	Nivel de la MIR
Porcentaje de documentos integrados de gastos a recuperar conforme a las normas obligatorias.	(Número de documentos integrados de gastos a recuperar conforme a las normas obligatorias/Número total de documentos de gastos por recuperar programados)*100	Porcentaje	2.6 ACTIVIDAD

#### Resumen Narrativo

Integración de documentos conforme a las normas obligatorias para recuperación de gastos.

Frecuencia de Medición	Dimensión del Indicador	Sentido del indicador
Trimestral	Eficiencia <input type="checkbox"/> Eficacia <input checked="" type="checkbox"/> Economía <input type="checkbox"/> Calidad <input type="checkbox"/>	Ascendente

#### Tipo de indicador

#### Medios de Verificación

Estrategico <input type="checkbox"/>	De Gestión <input checked="" type="checkbox"/>	Informe de la cantidad de documentos que cumplieron con los requisitos obligatorios de gasto a recuperar.
--------------------------------------	--	---

### Programación de metas

Parametro de Evaluación		Línea Base			
	De:	Año	2021	2022	2023
Verde	Igual o Mayor	valor	0	369	369
Amarrillo	De:				
	Hasta:				
Rojo	De:	Meta Programada	Año	Valor Absoluto	Valor Relativo
	Hasta:		2024	325	-12%

#### CALENDARIO EJECUTADO

Variables		1er Trim	2do Trim	3er Trim	4to Trim	Total
Numerador	Número de documentos integrados de gastos a recuperar conforme a las normas obligatorias./	33	0	0	0	33

#### CALENDARIO PROGRAMADO

Variables		1er Trim	2do Trim	3er Trim	4to Trim	Total
Denominador	Número total de documentos de gastos por recuperar programados)*100	33	89	100	103	325

#### LOGRO

100%	0%	0%	0%	100%
------	----	----	----	------

Observaciones:

Lic. Hugo Israel Chan Valdez	Jefe del Departamento de Control Interno y Evaluación del Gasto	
Nombre	Cargo	Firma del Titular de la Unidad Administrativa Responsable del Indicador

Fecha de elaboración

1 DE ENERO AL 31 DE MARZO DEL 2024



#### Plan Municipal de Desarrollo 2021-2024

#### Datos de Alineación

Ejercicio:	2024	Unidad Administrativa Responsable:	Departamento de Control Interno
Alineación al Plan Nacional de Desarrollo:		1. Política y Gobierno.	
Alineación al Plan Estatal de Desarrollo:		Eje 5. Gobierno Honesto, Austero y Cercano a la Gente.	
Alineación al Plan Municipal de Desarrollo:		Eje 3.- Carrillo Organizado: Municipio Transparente y de Puertas Abiertas.	
Nombre del Programa:		E06.- ADMINISTRACION EFICIENTE DE LAS FINANZAS PUBLICAS.	

#### Información del Indicador

Nombre del indicador	Método de calculo	Tipo de fórmula	Nivel de la MIR
Porcentaje de documentos integrados para la entrega de apoyos a civiles conforme a las normas obligatorias.	(Numero de documentos integrados para la entrega de apoyos a civiles conforme a las normas obligatorias./ Numero documentos integrados para la entrega de apoyos a civiles programados)*100	Porcentaje	2.7 ACTIVIDAD

#### Resumen Narrativo

Integración de documentos conforme a las normas obligatorias para la entrega de apoyos a civiles.

Frecuencia de Medición	Dimensión del Indicador	Sentido del indicador
Trimestral	Eficiencia <input type="checkbox"/> Eficacia <input checked="" type="checkbox"/> Economía <input type="checkbox"/> Calidad <input type="checkbox"/>	Ascendente

#### Tipo de indicador

#### Medios de Verificación

Estratégico <input type="checkbox"/>	De Gestión <input checked="" type="checkbox"/>	Informe de la cantidad de documentos que cumplieron con los requisitos obligatorios para apoyo a civiles.
--------------------------------------	--	---

#### Programación de metas

Parametro de Evaluación		Línea Base		
Verde	De:	85,00	Línea Base	
	Igual o Mayor	100,00	Año	2021
Amarrillo	De:	55,00	valor	2022
	Hasta:	84,00	Año	2023
Rojo	De:	1,00	Meta Programada	Valor Absoluto
	Hasta:	54,00	2024	Valor Relativo
			572	34%

#### CALENDARIO EJECUTADO

Variables		1er Trim	2do Trim	3er Trim	4to Trim	Total
Numerador	(Numero de documentos integrados para la entrega de apoyos a civiles conforme a las normas obligatorias./	241	0	0	0	241

#### CALENDARIO PROGRAMADO

Variables		1er Trim	2do Trim	3er Trim	4to Trim	Total
Denominador	Numero documentos integrados para la entrega de apoyos a civiles programados]*100	241	104	123	104	572
<b>LOGRO</b>		100%	0%	0%	0%	42%

Observaciones:

Lic. Hugo Israel Chan Valdez	Jefe del Departamento de Control Interno y Evaluación del Gasto	
Nombre	Cargo	Firma del Titular de la Unidad Administrativa Responsable del Indicador
Fecha de elaboración		

1 DE ENERO AL 31 DE MARZO DEL 2024



DEPARTAMENTO DE CONTROL  
 Y EVALUACION DEL GASTO  
 GOBIERNO MUNICIPAL DE  
**FELIPE CARRILLO**  
**PUERTO**  
 2021 - 2024



### Plan Municipal de Desarrollo 2021-2024

#### Datos de Alineación

Ejercicio:	2024	Unidad Administrativa Responsable:	Departamento de Contabilidad y Nomina
Alineación al Plan Nacional de Desarrollo:		1. Política y Gobierno.	
Alineación al Plan Estatal de Desarrollo:		Eje 5. Gobierno Honesto, Austero y Cercano a la Gente.	
Alineación al Plan Municipal de Desarrollo:		Eje 3.- Carrillo Organizado: Municipio Transparente y de Puertas Abiertas.	
Nombre del Programa:		E06.- ADMINISTRACION EFICIENTE DE LAS FINANZAS PUBLICAS.	

#### Información del Indicador

Nombre del indicador	Método de calculo	Tipo de fórmula	Nivel de la MIR
Porcentaje de la cuenta publica entregada a la Auditoría Superior del Estado.	(Numero de cuentas publicas entregada a la Auditoria Superior del Estado/ Numero de cuentas publicas programadas entregar a la Auditoria Superior del Estado)*100.	Porcentaje	2.8 ACTIVIDAD

#### Resumen Narrativo

Entrega de la cuenta publica a la Auditoria Superior del Estado.

Frecuencia de Medición	Dimensión del indicador	Sentido del indicador
Trimestral	Eficiencia <input type="checkbox"/> Eficacia <input checked="" type="checkbox"/> Economía <input type="checkbox"/> Calidad <input type="checkbox"/>	Ascendente

#### Tipo de indicador

#### Medios de Verificación

Estrategico <input type="checkbox"/>	De Gestión <input checked="" type="checkbox"/>	Oficios de entrega de la cuenta publica y cuenta publica.
--------------------------------------	--	---

#### Programación de metas

Parametro de Evaluación			Línea Base		
	De:	Igual o Mayor	Año	2021	2022
Verde	85,00	100,00	valor	1	1
Amarrillo	55,00	84,00	Año	Valor Absoluto	
Rojo	1,00	54,00	Meta Programada	2024	Valor Relativo
				1	0%

#### CALENDARIO EJECUTADO

Variables		1er Trim	2do Trim	3er Trim	4to Trim	Total
Numerador	(Numero de cuentas publicas entregada a la Auditoria Superior del Estado/	0	0	0	0	0

#### CALENDARIO PROGRAMADO

Variables		1er Trim	2do Trim	3er Trim	4to Trim	Total
Denominador	Numero de cuentas publicas programadas entregar a la Auditoria Superior del Estado)*100.	0	1	0	0	0
<b>LOGRO</b>		0%	0%	0%	0%	0%

Observaciones:

JANITZIO ENRIQUE SOLIS PANTI	JEFE DEL DEPARTAMENTO DE CONTABILIDAD Y NOMINA	
Nombre	Cargo	Firma del Titular de la Unidad Administrativa Responsable del Indicador

**DEPARTAMENTO DE  
CONTABILIDAD Y NOMINA  
GOBIERNO MUNICIPAL DE  
FELIPE CARRILLO  
PUERTO  
2021 - 2024**



### Plan Municipal de Desarrollo 2021-2024

#### Datos de Alineación

Ejercicio:	2024	Unidad Administrativa Responsable:	Dirección de Presupuestos
Alineación al Plan Nacional de Desarrollo:		1. Política y Gobierno.	
Alineación al Plan Estatal de Desarrollo:		Eje 5. Gobierno Honesto, Austero y Cercano a la Gente.	
Alineación al Plan Municipal de Desarrollo:		Eje 3.- Carrillo Organizado: Municipio Transparente y de Puertas Abiertas.	
Nombre del Programa:		E06.- ADMINISTRACION EFICIENTE DE LAS FINANZAS PUBLICAS.	

#### Información del Indicador

Nombre del indicador	Método de cálculo	Tipo de fórmula	Nivel de la MIR
Porcentaje de talleres para la elaboración del presupuesto de Egresos a las unidades Administrativas del Ayuntamiento realizados.	(Número de talleres para la elaboración del presupuesto de egresos a las unidades administrativas del ayuntamiento realizados/Numero de talleres para la elaboración del presupuesto de egresos a las unidades administrativas del ayuntamiento programados)*100	Porcentaje	2.9 ACTIVIDAD

#### Resumen Narrativo

Impartición de talleres para la elaboración del presupuesto de Egresos a las unidades Administrativas del Ayuntamiento.

Frecuencia de Medición	Dimensión del Indicador	Sentido del indicador
Trimestral	Eficiencia <input type="checkbox"/> Eficacia <input checked="" type="checkbox"/> Economía <input type="checkbox"/> Calidad <input type="checkbox"/>	Ascendente

#### Tipo de indicador

#### Medios de Verificación

Estrategico <input type="checkbox"/>	De Gestión <input checked="" type="checkbox"/>	Programa de talleres para la elaboración del presupuesto de egresos a las unidades administrativas del ayuntamiento, lista de asistencia y evidencia fotográfica.
--------------------------------------	--	---

#### Programación de metas

Parametro de Evaluación		Línea Base			
Verde	De: 85,00 Igual o Mayor 100,00	Línea Base			
Amarillo	De: 55,00 Hasta: 84,00	Año	2021	2022	2023
Rojo	De: 1,00 Hasta: 54,00	valor	0	4	3
Meta Programada		Año	Valor Absoluto	Valor Relativo	
		2024	4	33%	

#### CALENDARIO EJECUTADO

Variables		1er Trim	2do Trim	3er Trim	4to Trim	Total
Numerador	(Número de talleres para la elaboración del presupuesto de egresos a las unidades administrativas del ayuntamiento realizados/	0	0	0	0	0
Variables		1er Trim	2do Trim	3er Trim	4to Trim	Total
Denominador	Número de talleres para la elaboración del presupuesto de egresos a las unidades administrativas del ayuntamiento programados)*100	0	0	0	4	4
LOGRO		0%	0%	0%	0%	0%

Observaciones:

Lic. Ricardo Alberto Canul Cocom	Director de Presupuestos	
Nombre	Cargo	

Fecha de elaboración  
**1 DE ENERO AL 31 DE MARZO DEL 2024**



#### Plan Municipal de Desarrollo 2021-2024

#### Datos de Alineación

Ejercicio:	2024	Unidad Administrativa Responsable:	Dirección de Contraloría
Alineación al Plan Nacional de Desarrollo:		1. Política y Gobierno.	
Alineación al Plan Estatal de Desarrollo:		Eje 5. Gobierno Honesto, Austero y Cercano a la Gente.	
Alineación al Plan Municipal de Desarrollo:		Eje 3.- Carrillo Organizado: Municipio Transparente y de Puertas Abiertas.	
Nombre del Programa:		E06.- ADMINISTRACION EFICIENTE DE LAS FINANZAS PUBLICAS.	

#### Información del Indicador

Nombre del indicador	Método de cálculo	Tipo de fórmula	Nivel de la MIR
Porcentaje de acciones de control para regular los procesos administrativos de acuerdo a la normativa realizada.	(Número de acciones de control para regular los procesos administrativos de acuerdo a la normativa realizada/ Número de acciones de control para regular los procesos administrativos de acuerdo a la normativa programada)*100.	Porcentaje	3. COMPONENTE

#### Resumen Narrativo

Acciones de control para regular los procesos administrativos de acuerdo a la normativa realizadas.

Frecuencia de Medición	Dimensión del Indicador	Sentido del Indicador
Semestral	Eficiencia <input type="checkbox"/> Eficacia <input checked="" type="checkbox"/> Economía <input type="checkbox"/> Calidad <input type="checkbox"/>	Ascendente

#### Tipo de indicador

#### Medios de Verificación

Estratégico       De Gestión       Informe de actividades de las acciones de control para regular los procesos administrativos.

#### Programación de metas

Parámetro de Evaluación			Línea Base			
Verde	De:	85,00	Año	2021	2022	2023
	Igual o Mayor	100,00		valor	0	41
Amarillo	De:	55,00	Meta Programada	Año	Valor Absoluto	Valor Relativo
	Hasta:	84,00		2024	55	31%
Rojo	De:	1,00				
	Hasta:	54,00				

#### CALENDARIO EJECUTADO

Variables		1er Trím	2do Trím	3er Trím	4to Trím	Total
Numerador	(Número de acciones de control para regular los procesos administrativos de acuerdo a la normativa realizada/	0	0	0	0	0

#### CALENDARIO PROGRAMADO

Variables		1er Trím	2do Trím	3er Trím	4to Trím	Total
Denominador	Número de acciones de control para regular los procesos administrativos de acuerdo a la normativa programada)*100.	0	35	0	20	55

#### LOGRO

	0%	0%	0%	0%	0%
--	----	----	----	----	----

Observaciones:

LIC. DENISE WENDOLYN ARANA COUGH	CONTRALORA MUNICIPAL	
Nombre	Cargo	Firma del Titular de la Unidad Administrativa Responsable del Indicador
Fecha de elaboración		
1 DE ENERO AL 31 DE MARZO DEL 2024		

### Plan Municipal de Desarrollo 2021-2024

#### Datos de Alineación

Ejercicio:	2024	Unidad Administrativa Responsable:	Contraloría Municipal
Alineación al Plan Nacional de Desarrollo:		1. Política y Gobierno.	
Alineación al Plan Estatal de Desarrollo:		Eje 5. Gobierno Honesto, Austero y Cercano a la Gente.	
Alineación al Plan Municipal de Desarrollo:		Eje 3.- Carrillo Organizado: Municipio Transparente y de Puertas Abiertas.	
Nombre del Programa:		E06.- ADMINISTRACION EFICIENTE DE LAS FINANZAS PUBLICAS.	

#### Información del Indicador

Nombre del indicador	Método de cálculo	Tipo de fórmula	Nivel de la MIR
Porcentaje de auditorías externas con resultados satisfactorios atendidas.	(Numero de auditorías externas con resultados satisfactorios atendidas/Numero de auditorías externas realizadas)*100.	Porcentaje	3.1 ACTIVIDAD

#### Resumen Narrativo

Coordinación de auditorías externas.

Frecuencia de Medición	Dimensión del Indicador	Sentido del indicador
Trimestral	Eficiencia <input type="checkbox"/> Eficacia <input checked="" type="checkbox"/> Economía <input type="checkbox"/> Calidad <input type="checkbox"/>	Ascendente

#### Tipo de indicador

Estrategico

De Gestión

#### Medios de Verificación

Informe de auditorías externas.

#### Programación de metas

Parametro de Evaluación			Línea Base			
Verde	De:	85,00	Línea Base			
	Igual o Mayor	100,00	Año	2021	2022	2023
Amarrillo	De:	55,00	valor	0	4	5
	Hasta:	84,00		Año	Valor Absoluto	Valor Relativo
Rojo	De:	1,00	Meta Programada	2024	7	0%
	Hasta:	54,00				

#### CALENDARIO EJECUTADO

Variables		1er Trim	2do Trim	3er Trim	4to Trim	Total
Numerador	(Numero de auditorías externas con resultados satisfactorios atendidas/	3	0	0	0	3

#### CALENDARIO PROGRAMADO

Variables		1er Trim	2do Trim	3er Trim	4to Trim	Total
Denominador	Numero de auditorías externas realizadas)*100	3	2	2	0	7

#### LOGRO

0%	0%	0%	0%	0%	43%
----	----	----	----	----	-----

Observaciones:

LIC. DENISE WENDOLYN ARANA COUGH	CONTRALORA MUNICIPAL	
Nombre	Cargo	Firma del Titular de la Unidad Administrativa Responsable del Indicador

Fecha de elaboración

1 DE ENERO AL 31 DE MARZO DEL 2024



#### Plan Municipal de Desarrollo 2021-2024

#### Datos de Alineación

Ejercicio:	2024	Unidad Administrativa Responsable:	Contraloría Municipal
Alineación al Plan Nacional de Desarrollo:		1. Política y Gobierno.	
Alineación al Plan Estatal de Desarrollo:		Eje 5. Gobierno Honesto, Austero y Cercano a la Gente.	
Alineación al Plan Municipal de Desarrollo:		Eje 3.- Carrillo Organizado: Municipio Transparente y de Puertas Abiertas.	
Nombre del Programa:		E06.- ADMINISTRACION EFICIENTE DE LAS FINANZAS PUBLICAS.	

#### Información del Indicador

Nombre del indicador	Método de cálculo	Tipo de fórmula	Nivel de la MIR
Porcentaje de quejas, denuncias y sugerencias ciudadanas atendidas.	(Numero de quejas, denuncias y sugerencias ciudadanas atendidas/Numero de quejas, denuncias y sugerencias existentes)*100.	Porcentaje	3.2 ACTIVIDAD

#### Resumen Narrativo

Atención a quejas, denuncias y sugerencias ciudadanas.

Frecuencia de Medición	Dimensión del Indicador	Sentido del Indicador
Trimestral	Eficiencia <input type="checkbox"/> Eficacia <input checked="" type="checkbox"/> Economía <input type="checkbox"/> Calidad <input type="checkbox"/>	Ascendente

#### Tipo de indicador

#### Medios de Verificación

Estrategico <input type="checkbox"/>	De Gestión <input checked="" type="checkbox"/>	Registro de atención de quejas, denuncias y sugerencias.
--------------------------------------	--	--

#### Programación de metas

Parametro de Evaluación			Línea Base		
Verde	De:	85,00	Línea Base		
	Igual o Mayor	100,00	Año	2021	2022
Amarrillo	De:	55,00	valor	0	2
	Hasta:	84,00	Año	Valor Absoluto	
Rojo	De:	1,00	Meta Programada	2024	0
	Hasta:	54,00		Valor Relativo	
				-100%	

#### CALENDARIO EJECUTADO

Variables		1er Trim	2do Trim	3er Trim	4to Trim	Total
Numerador	(Numero de quejas, denuncias y sugerencias ciudadanas atendidas/	0	0	0	0	0


#### CALENDARIO PROGRAMADO

Variables		1er Trim	2do Trim	3er Trim	4to Trim	Total
Denominador	Numero de quejas, denuncias y sugerencias existentes)*100	0	0	0	0	0

#### LOGRO

0%    0%    0%    0%    #|DIV/0!

Observaciones:

LIC. DENISE WENDOLYN ARANA COUOH	CONTRALORA MUNICIPAL	
Nombre	Cargo	Firma del Titular de la Unidad Administrativa Responsable del Indicador
Fecha de elaboración		

1 DE ENERO AL 31 DE MARZO DEL 2024

### Plan Municipal de Desarrollo 2021-2024

#### Datos de Alineación

Ejercicio:	2024	Unidad Administrativa Responsable:	Contraloría Municipal
Alineación al Plan Nacional de Desarrollo:	1. Política y Gobierno.		
Alineación al Plan Estatal de Desarrollo:	Eje 5. Gobierno Honesto, Austero y Cercano a la Gente.		
Alineación al Plan Municipal de Desarrollo:	Eje 3.- Carrillo Organizado: Municipio Transparente y de Puertas Abiertas.		
Nombre del Programa:	E06.- ADMINISTRACION EFICIENTE DE LAS FINANZAS PUBLICAS.		

#### Información del Indicador

Nombre del indicador	Método de cálculo	Tipo de fórmula	Nivel de la MIR
Porcentaje de auditorías internas con respecto al tema financiero y de desempeño realizado.	(Número de auditorías internas con respecto al tema financiero y de desempeño realizado/Número de auditorías internas con respecto al tema financiero y de desempeño programadas)*100.	Porcentaje	3.3 ACTIVIDAD

#### Resumen Narrativo

Realización de auditorías internas con respecto al tema financiera y de desempeño.

Frecuencia de Medición	Dimensión del Indicador	Sentido del indicador
Trimestral	Eficiencia <input type="checkbox"/> Eficacia <input checked="" type="checkbox"/> Economía <input type="checkbox"/> Calidad <input type="checkbox"/>	Ascendente

#### Tipo de indicador

#### Medios de Verificación

Estrategico     De Gestión     Informe de las auditorías internas y evidencia fotográfica.

#### Programación de metas

Parametro de Evaluación		Línea Base		
Verde	Amarrillo	Rojo	Línea Base	
De:	De:	De:	Año	2021
Igual o Mayor	Hasta:	Hasta:	valor	2022
85,00	84,00	1,00	2023	2023
100,00	54,00	54,00	Año	Valor Absoluto
1	1	1	Meta Programada	Valor Relativo
1	1	1	2024	0%

#### CALENDARIO EJECUTADO

Variables		1er Trim.	2do Trim.	3er Trim.	4to Trim.	Total
Numerador	(Número de auditorías internas con respecto al tema financiero y de desempeño realizado/	0	0	0	0	0

#### CALENDARIO PROGRAMADO

Variables		1er Trim.	2do Trim.	3er Trim.	4to Trim.	Total
Denominador	Número de auditorías internas con respecto al tema financiero y de desempeño programadas)*100	0	0	1	0	1
<b>LOGRO</b>		0%	0%	0%	0%	0%

Observaciones:

LIC. DENISE WENDOLYN ARANA COUOH	CONTRALORA MUNICIPAL	Firma del Titular de la Unidad Administrativa Responsable del Indicador
Nombre	Cargo	Firma del Titular de la Unidad Administrativa Responsable del Indicador
Fecha de elaboración		
1 DE ENERO AL 31 DE MARZO DEL 2024		



#### Plan Municipal de Desarrollo 2021-2024

#### Datos de Alineación

Ejercicio:	2024	Unidad Administrativa Responsable:	Contraloría Municipal
Alineación al Plan Nacional de Desarrollo:	1. Política y Gobierno.		
Alineación al Plan Estatal de Desarrollo:	Eje 5. Gobierno Honesto, Austero y Cercano a la Gente.		
Alineación al Plan Municipal de Desarrollo:	Eje 3.- Carrillo Organizado: Municipio Transparente y de Puertas Abiertas.		
Nombre del Programa:	E06.- ADMINISTRACION EFICIENTE DE LAS FINANZAS PUBLICAS.		

#### Información del Indicador

Nombre del indicador	Método de calculo	Tipo de fórmula	Nivel de la MIR
Porcentaje de obras publicas licitadas monitoreadas.	(Número de obras publicas licitadas monitoreadas/Número de obras publicas licitadas en el municipio)*100.	Porcentaje	3.4 ACTIVIDAD

#### Resumen Narrativo

Monitoreo a obras publicas licitadas.

Frecuencia de Medición	Dimensión del Indicador	Sentido del indicador
Semestral	Eficiencia <input type="checkbox"/> Eficacia <input checked="" type="checkbox"/> Economía <input type="checkbox"/> Calidad <input type="checkbox"/>	Ascendente

#### Tipo de indicador

#### Medios de Verificación

Estrategico <input type="checkbox"/>	De Gestión <input checked="" type="checkbox"/>	Actas de licitaciones y bitácoras de supervisión de obras.
--------------------------------------	--	--

#### Programación de metas

Parametro de Evaluación		Línea Base		
	De:	Hasta:	Año	valor
Verde	85,00	100,00	2021	2022
Amarrillo	55,00	84,00	0	31
Rojo	1,00	54,00	2024	46
		Meta Programada	Valor Absoluto	Valor Relativo
			30	53%

#### CALENDARIO EJECUTADO


Variables		1er Trim	2do Trim	3er Trim	4to Trim	Total
Numerador	(Número de obras publicas licitadas monitoreadas/	0	0	0	0	0

#### CALENDARIO PROGRAMADO

Variables		1er Trim	2do Trim	3er Trim	4to Trim	Total
Denominador	Número de obras publicas licitadas en el municipio)*100	0	29	17	0	46

#### LOGRO

Observaciones:		0%	0%	0%	0%	0%
----------------	--	----	----	----	----	----

LIC. DENISE WENDOLYN ARANA COUOH	CONTRALORA MUNICIPAL	 FIRMA DEL TITULAR DE LA UNIDAD ADMINISTRATIVA RESPONSABLE DEL INDICADOR
Nombre	Cargo	Firma del Titular de la Unidad Administrativa Responsable del Indicador
Fecha de elaboración		
1 DE ENERO AL 31 DE MARZO DEL 2024		

#### Plan Municipal de Desarrollo 2021-2024

#### Datos de Alineación

Ejercicio:	2024	Unidad Administrativa Responsable:	Contraloría Municipal
Alineación al Plan Nacional de Desarrollo:	1. Política y Gobierno.		
Alineación al Plan Estatal de Desarrollo:	Eje 5. Gobierno Honesto, Austero y Cercano a la Gente.		
Alineación al Plan Municipal de Desarrollo:	Eje 3.- Carrillo Organizado: Municipio Transparente y de Puertas Abiertas.		
Nombre del Programa:	E06.- ADMINISTRACION EFICIENTE DE LAS FINANZAS PUBLICAS.		

#### Información del Indicador

Nombre del indicador	Método de calculo	Tipo de fórmula	Nivel de la MIR
Porcentaje de procedimientos de responsabilidad administrativa realizados.	(Numero de procedimientos de responsabilidad administrativa realizados/Numero de personal con faltas graves y no graves)*100.	Porcentaje	3.5 ACTIVIDAD

#### Resumen Narrativo

Realización de procedimiento de responsabilidad administrativa por faltas graves y no graves.

Frecuencia de Medición	Dimensión del Indicador	Sentido del indicador
Trimestral	Eficiencia <input type="checkbox"/> Eficacia <input checked="" type="checkbox"/> Economía <input type="checkbox"/> Calidad <input type="checkbox"/>	Ascendente

#### Tipo de indicador

#### Medios de Verificación

Estrategico     De Gestión     Acuerdos de procedimientos de responsabilidad administrativa.

#### Programación de metas

Parametro de Evaluación		Línea Base		
	De:	Hasta:	Año	Valor
Verde	85,00	100,00	2021	0
Amarrillo	55,00	84,00	2022	0
Rojo	1,00	54,00	2023	0
			Año	Valor Absoluto
			2024	0
			Meta Programada	Valor Relativo
				#¡DIV/0!

#### CALENDARIO EJECUTADO

Variables		1er Trim	2do Trim	3er Trim	4to Trim	Total
Numerador	(Numero de procedimientos de responsabilidad administrativa realizados/	0	0	0	0	0


#### CALENDARIO PROGRAMADO

Variables		1er Trim	2do Trim	3er Trim	4to Trim	Total
Denominador	Numero de personal con faltas graves y no graves)*100.	0	0	0	0	0

#### LOGRO

0%    0%    0%    0%    0%

Observaciones:

LIC. DENISE WENDOLYN ARANA COUOH	CONTRALORA MUNICIPAL	 FIRMA DEL TITULAR DE LA UNIDAD ADMINISTRATIVA RESPONSABLE DEL INDICADOR
Nombre	Cargo	
Fecha de elaboración		

1 DE ENERO AL 31 DE MARZO DEL 2024



### Plan Municipal de Desarrollo 2021-2024

#### Datos de Alineación

Ejercicio:	2024	Unidad Administrativa Responsable:	Contraloría Municipal
Alineación al Plan Nacional de Desarrollo:		1. Política y Gobierno.	
Alineación al Plan Estatal de Desarrollo:		Eje 5. Gobierno Honesto, Austero y Cercano a la Gente.	
Alineación al Plan Municipal de Desarrollo:		Eje 3.- Carrillo Organizado: Municipio Transparente y de Puertas Abiertas.	
Nombre del Programa:		E06.- ADMINISTRACION EFICIENTE DE LAS FINANZAS PUBLICAS.	

#### Información del Indicador

Nombre del indicador	Método de cálculo	Tipo de fórmula	Nivel de la MIR
Porcentaje de declaraciones patrimoniales realizadas.	(Numero de declaraciones patrimoniales realizadas/Numero de declaraciones patrimoniales programadas)*100.	Porcentaje	3.6 ACTIVIDAD

#### Resumen Narrativo

Declaraciones patrimoniales.

Frecuencia de Medición	Dimensión del Indicador	Sentido del indicador
Trimestral	Eficiencia <input type="checkbox"/> Eficacia <input checked="" type="checkbox"/> Economía <input type="checkbox"/> Calidad <input type="checkbox"/>	Ascendente

#### Tipo de indicador

#### Medios de Verificación

Estrategico <input type="checkbox"/>	De Gestión <input checked="" type="checkbox"/>	Informe de declaraciones patrimoniales.
--------------------------------------	--	---

#### Programación de metas

Parametro de Evaluación			Línea Base			
Verde	De:	85,00	Año	2021	2022	2023
	Igual o Mayor	100,00		0	1288	1566
Amarrillo	De:	55,00	Meta Programada	2024	Valor Absoluto	Valor Relativo
	Hasta:	84,00		1667	1667	6%
Rojo	De:	1,00				
	Hasta:	54,00				

#### CALENDARIO EJECUTADO

Variables		1er Trim	2do Trim	3er Trim	4to Trim	Total
Numerador	(Numero de declaraciones patrimoniales realizadas/	0	0	0	0	0


#### CALENDARIO PROGRAMADO

Variables		1er Trim	2do Trim	3er Trim	4to Trim	Total
Denominador	Numero de declaraciones patrimoniales programadas)*100.	0	1667	0	0	1667

#### LOGRO

		0%	0%	0%	0%	0%
--	--	----	----	----	----	----

Observaciones:

LIC. DENISE WENDOLYN ARANA COUGH	CONTRALORA MUNICIPAL	
Nombre	Cargo	Firma del Titular de la Unidad Administrativa Responsable del Indicador

Fecha de elaboración

1 DE ENERO AL 31 DE MARZO DEL 2024