

#### Plan Municipal de Desarrollo 2021-2024

#### Datos de Alineación

Ejercicio:	2024	Unidad Administrativa Responsable:	Dirección de Desarrollo Integral de las Familias (DIF).
Alineación al Plan Nacional de Desarrollo:	2. Política social.		
Alineación al Plan Estatal de Desarrollo:	Eje 1. Bienestar Social y Calidad de Vida.		
Alineación al Plan Municipal de Desarrollo:	Eje 4. Carrillo de Pie: Municipio de Bienestar.		
Nombre del Programa:	E07.- DESARROLLO SOCIAL INCLUSIVO.		

#### Información del Indicador

Nombre del indicador	Método de calculo	Tipo de fórmula	Nivel de la MIR
Porcentaje de apoyos entregados a los grupos en situación de vulnerabilidad.	(Número de apoyos entregados a los grupos en situación de vulnerabilidad/ Número de apoyos programados para los grupos en situación de vulnerabilidad)*100.	Porcentaje	FIN

#### Resumen Narrativo

Contribuir a un desarrollo social inclusivo del Municipio de Felipe Carrillo Puerto mediante una atención integral a los grupo vulnerables.

Frecuencia de Medición	Dimensión del indicador	Sentido del indicador
Anual	Eficiencia <input type="checkbox"/> Eficacia <input checked="" type="checkbox"/> Economía <input type="checkbox"/> Calidad <input type="checkbox"/>	Ascendente

#### Tipo de indicador

#### Medios de Verificación

Estrategico <input checked="" type="checkbox"/>	De Gestión <input type="checkbox"/>	Padrón de beneficiarios a grupos vulnerables.
---	-------------------------------------	---

#### Programación de metas

Parametro de Evaluación			Línea Base			
Verde	De:	85.00	Línea Base			
	Igual o Mayor	100.00	Año	2021	2022	2023
Amarrillo	De:	55.00	valor	0	25639	40737
	Hasta:	84.00	Año	Valor Absoluto		Valor Relativo
Rojo	De:	1.00	Meta Programada	2024	32846	-19%
	Hasta:	54.00				

#### CALENDARIO EJECUTADO

Variables		1er Trim	2do Trim	3er Trim	4to Trim	Total
Numerador	(Número de apoyos entregados a los grupos en situación de vulnerabilidad/	0	0	0	0	0


#### CALENDARIO PROGRAMADO

Variables		1er Trim	2do Trim	3er Trim	4to Trim	Total
Denominador	Número de apoyos programados para los grupos en situación de vulnerabilidad)*100.	0	0	0	32846	32846

#### LOGRO

#####    #####    #####    0%    0%

Observaciones:

ING. DULCE IVETTE PAT PUC	DIRECTORA DEL DIF	
Nombre	Cargo	Firma del Titular de la Unidad Administrativa Responsable del Indicador
Fecha de elaboración:		
1 DE ENERO AL 31 DE MARZO DEL 2024		

#### Plan Municipal de Desarrollo 2021-2024

#### Datos de Alineación

Ejercicio:	2024	Unidad Administrativa Responsable:	Dirección de Desarrollo Integral de las Familias (DIF).
Alineación al Plan Nacional de Desarrollo:	2. Política social.		
Alineación al Plan Estatal de Desarrollo:	Eje 1. Bienestar Social y Calidad de Vida.		
Alineación al Plan Municipal de Desarrollo:	Eje 4. Carrillo de Pie: Municipio de Bienestar.		
Nombre del Programa:	E07.- DESARROLLO SOCIAL INCLUSIVO.		

#### Información del Indicador

Nombre del indicador	Método de cálculo	Tipo de fórmula	Nivel de la MIR
Porcentaje de servicios de atención ofertados a grupos vulnerables.	(Numero de servicios de atención ofertados a grupos vulnerables/Numero de servicios de atención programados a grupos vulnerables)*100.	Porcentaje	PROPOSITO

#### Resumen Narrativo

Los grupos vulnerables del Municipio de Felipe Carrillo Puerto cuentan con un desarrollo social inclusivo.

Frecuencia de Medición	Dimensión del Indicador	Sentido del indicador
Anual	Eficiencia <input type="checkbox"/> Eficacia <input checked="" type="checkbox"/> Economía <input type="checkbox"/> Calidad <input type="checkbox"/>	Ascendente

#### Tipo de indicador

#### Medios de Verificación

Estrategico <input checked="" type="checkbox"/>	De Gestión <input type="checkbox"/>	Informe de actividades sobre servicios de atención ofertados a grupos vulnerables.
---	-------------------------------------	--

#### Programación de metas

Parametro de Evaluación			Línea Base			
<b>Verde</b>	De:	85.00	Línea Base			
	Igual o Mayor	100.00	Año	2021	2022	2023
<b>Amarrillo</b>	De:	55.00	valor	0	3456	8145
	Hasta:	84.00	Año	Valor Absoluto		Valor Relativo
<b>Rojo</b>	De:	1.00	Meta Programada	2024	6844	-16%
	Hasta:	54.00				

#### CALENDARIO EJECUTADO

Variables		1er Trím.	2do Trím.	3er Trím.	4to Trím.	Total
Numerador	(Numero de servicios de atención ofertados a grupos vulnerables/	0	0	0	0	0

#### CALENDARIO PROGRAMADO

Variables		1er Trím.	2do Trím.	3er Trím.	4to Trím.	Total
Denominador	Numero de servicios de atención programados a grupos vulnerables)*100	0	0	0	6844	6844

#### LOGRO

Observaciones:	<span style="font-size: 2em;">#####</span>
----------------	--

ING. DULCE IVETTE PAT PUC	DIRECTORA DEL DIF	 Firma del Titular de la Unidad Administrativa Responsable
Nombre	Cargo	 DIRECCIÓN DEL DIF GOBIERNO MUNICIPAL DE <b>FELIPE CARRILLO</b> <b>PUERTO</b> 2021 - 2024

Fecha de elaboración:

1 DE ENERO AL 31 DE MARZO DEL 2024



#### Plan Municipal de Desarrollo 2021-2024

#### Datos de Alineación

Ejercicio:	2024	Unidad Administrativa Responsable:	Dirección de Desarrollo Integral de las Familias (DIF)
Alineación al Plan Nacional de Desarrollo:	2. Política social		
Alineación al Plan Estatal de Desarrollo:	Eje 1. Bienestar Social y Calidad de Vida.		
Alineación al Plan Municipal de Desarrollo:	Eje 4. Carrillo de Pie: Municipio de Bienestar.		
Nombre del Programa:	E07.- DESARROLLO SOCIAL INCLUSIVO.		

#### Información del Indicador

Nombre del indicador	Método de cálculo	Tipo de fórmula	Nivel de la MIR
Porcentaje de acciones de gestión social implementadas.	(Número de acciones de gestión social implementadas/Número acciones de gestión social programadas)*100	Porcentaje	1. COMPONENTE

#### Resumen Narrativo

Plan de gestión social implementada.

Frecuencia de Medición	Dimensión del Indicador	Sentido del indicador
Semestral	Eficiencia <input type="checkbox"/> Eficacia <input checked="" type="checkbox"/> Economía <input type="checkbox"/> Calidad <input type="checkbox"/>	Ascendente

#### Tipo de indicador

#### Medios de Verificación

Estratégico <input type="checkbox"/>	De Gestión <input checked="" type="checkbox"/>	Informe de las acciones de gestión social y lista de beneficiarios
--------------------------------------	--	--

#### Programación de metas

Parametro de Evaluación			Línea Base			
<b>Verde</b>	De:	85.00	Línea Base			
	Igual o Mayor	100.00	Año	2021	2022	2023
<b>Amarrillo</b>	De:	55.00	valor	0	327	530
	Hasta:	84.00	Año	Valor Absoluto		Valor Relativo
<b>Rojo</b>	De:	1.00	Meta Programada	2024	355	-33%
	Hasta:	54.00				

#### CALENDARIO EJECUTADO

Variables		1er Trim	2do Trim	3er Trim	4to Trim	Total
Numerador	(Número de acciones de gestión social implementadas/	0	0	0	0	0

#### CALENDARIO PROGRAMADO

Variables		1er Trim	2do Trim	3er Trim	4to Trim	Total
Denominador	Número de acciones de gestión social programadas)*100	0	247	0	108	355

#### LOGRO

		#####	0%	#####	0%	0.75%
--	--	-------	----	-------	----	-------

Observaciones:

ING. DULCE IVETTE PAT PUC	DIRECTORA DEL DIF	 DIRECCIÓN DEL DIF GOBIERNO MUNICIPAL DE FELIPE CARRILLO
Nombre	Cargo	Firma del Titular de la Unidad Administrativa Responsable del Indicador

Fecha de elaboración

1 DE ENERO AL 31 DE MARZO DEL 2024

#### Plan Municipal de Desarrollo 2021-2024

#### Datos de Alineación

Ejercicio:	2024	Unidad Administrativa Responsable:	Coordinación de Gestión Social.
Alineación al Plan Nacional de Desarrollo:		2. Política social.	
Alineación al Plan Estatal de Desarrollo:		Eje 1. Bienestar Social y Calidad de Vida.	
Alineación al Plan Municipal de Desarrollo:		Eje 4. Carrillo de Pie: Municipio de Bienestar.	
Nombre del Programa:		E07.- DESARROLLO SOCIAL INCLUSIVO.	

#### Información del Indicador

Nombre del indicador	Método de cálculo	Tipo de fórmula	Nivel de la MIR
Porcentaje de aparatos funcionales (sillas de ruedas, bastones, muletas, etc.) entregados a sectores vulnerables.	(Número de aparatos funcionales (sillas de ruedas, bastones, muletas, etc.) entregados a sectores vulnerables./Número de aparatos funcionales (sillas de ruedas, bastones, muletas, etc.) a sectores vulnerables solicitados)*100.	Porcentaje	1.1 ACTIVIDAD

#### Resumen Narrativo

Entrega de aparatos funcionales (sillas de ruedas, bastones, muletas, etc.) solicitados por sectores vulnerables.

Frecuencia de Medición	Dimensión del Indicador	Sentido del indicador
Trimestral	Eficiencia <input type="checkbox"/> Eficacia <input checked="" type="checkbox"/> Economía <input type="checkbox"/> Calidad <input type="checkbox"/>	Ascendente

#### Tipo de indicador

#### Medios de Verificación

Estrategico <input type="checkbox"/>	De Gestión <input checked="" type="checkbox"/>	Lista de beneficiarios y evidencia fotográfica.
--------------------------------------	--	---

#### Programación de metas

Parametro de Evaluación			Línea Base			
<b>Verde</b>	De:	85.00	Línea Base			
	Igual o Mayor	100.00	Año	2021	2022	2023
<b>Amarrillo</b>	De:	55.00	valor	0	327	530
	Hasta:	84.00	Año	Valor Absoluto		Valor Relativo
<b>Rojo</b>	De:	1.00	Meta Programada	2024	288	-46%
	Hasta:	54.00				


#### CALENDARIO EJECUTADO

Variables		1er Trim	2do Trim	3er Trim	4to Trim	Total
Numerador	(Número de aparatos funcionales (sillas de ruedas, bastones, muletas, etc.) entregados a sectores vulnerables /	22	0	0	0	22

#### CALENDARIO PROGRAMADO

Variables		1er Trim	2do Trim	3er Trim	4to Trim	Total
Denominador	Número de aparatos funcionales (sillas de ruedas, bastones, muletas, etc.) a sectores vulnerables solicitados)*100	22	107	80	79	288
<b>LOGRO</b>		100%	0%	0%	0%	0%

Observaciones:

LIC. ANANIAS BALAM MAY	COORDINADOR DE GESTION SOCIAL	
Nombre	Cargo	Firma del Titular de la Unidad Administrativa Responsable del Indicador
Fecha de elaboración		
1 DE ENERO AL 31 DE MARZO DEL 2024		





#### Plan Municipal de Desarrollo 2021-2024

#### Datos de Alineación

Ejercicio:	2024	Unidad Administrativa Responsable:	Coordinación de Asistencia Alimentaria
Alineación al Plan Nacional de Desarrollo:	2. Política social.		
Alineación al Plan Estatal de Desarrollo:	Eje 1. Bienestar Social y Calidad de Vida.		
Alineación al Plan Municipal de Desarrollo:	Eje 4. Carrillo de Pie: Municipio de Bienestar.		
Nombre del Programa:	E07.- DESARROLLO SOCIAL INCLUSIVO.		

#### Información del Indicador

Nombre del indicador	Método de calculo	Tipo de fórmula	Nivel de la MIR
Porcentaje de canastas básicas entregadas a los sectores vulnerables.	(Numero de canastas básicas entregadas a los sectores vulnerables/ Numero de canastas básicas programadas para entregar a los sectores vulnerables)*100	Porcentaje	1.2 ACTIVIDAD

#### Resumen Narrativo

Entrega de canastas básicas a los sectores vulnerables.

Frecuencia de Medición	Dimensión del Indicador	Sentido del indicador
Trimestral	Eficiencia <input type="checkbox"/> Eficacia <input checked="" type="checkbox"/> Economía <input type="checkbox"/> Calidad <input type="checkbox"/>	Ascendente

#### Tipo de indicador

#### Medios de Verificación

Estrategico <input type="checkbox"/>	De Gestión <input checked="" type="checkbox"/>	Registro de beneficiarios que reciben canastas básicas y evidencia fotográfica
--------------------------------------	--	--

#### Programación de metas

Parametro de Evaluación			Línea Base			
<b>Verde</b>	De:	85.00	Línea Base			
	Igual o Mayor	100.00	Año	2021	2022	2023
<b>Amarrillo</b>	De:	55.00	valor	0	2250	5000
	Hasta:	84.00	Año	Valor Absoluto		Valor Relativo
<b>Rojo</b>	De:	1.00	Meta Programada	2024	6600	32%
	Hasta:	54.00				


#### CALENDARIO EJECUTADO

Variables		1er Trim.	2do Trim.	3er Trim.	4to Trim.	Total
Numerador	(Numero de canastas básicas entregadas a los sectores vulnerables/	1650	0	0	0	1650

#### CALENDARIO PROGRAMADO

Variables		1er Trim.	2do Trim.	3er Trim.	4to Trim.	Total
Denominador	Numero de canastas básicas programadas para entregar a los sectores vulnerables)*100	1650	1650	1650	1650	6600
<b>LOGRO</b>		100%	0%	0%	0%	0%

Observaciones:

BR. CRISTIAN ISRAEL MIS COCOM	COORDINADOR DE ASISTENCIA ALIMENTARIA	 ASISTENCIA SOCIAL ALIMENTARIA H. AYUNTAMIENTO DE FELIPE CARRILLO PUERTO 2021 - 2024
Nombre	Cargo	Firma del Titular de la Unidad Administrativa Responsable del Indicador
Fecha de elaboración		

1 DE ENERO AL 31 DE MARZO DEL 2024

### Plan Municipal de Desarrollo 2021-2024

#### Datos de Alineación

Ejercicio:	2024	Unidad Administrativa Responsable:	Coordinación de Asistencia alimentaria.
Alineación al Plan Nacional de Desarrollo:	2. Política social.		
Alineación al Plan Estatal de Desarrollo:	Eje 1. Bienestar Social y Calidad de Vida.		
Alineación al Plan Municipal de Desarrollo:	Eje 4. Carrillo de Pie: Municipio de Bienestar.		
Nombre del Programa:	E07.- DESARROLLO SOCIAL INCLUSIVO.		

#### Información del Indicador

Nombre del indicador	Método de cálculo	Tipo de fórmula	Nivel de la MIR
Porcentaje de alimentos escolares (leche y complementos) entregados.	(Número de alimentos escolares (leche y complementos) entregados / Número de alimentos escolares (leche y complementos) programadas para entrega)*100.	Porcentaje	1.3 ACTIVIDAD

#### Resumen Narrativo

Distribución de alimentos escolares (leche y complementos).

Frecuencia de Medición	Dimensión del Indicador	Sentido del indicador
Trimestral	Eficiencia <input type="checkbox"/> Eficacia <input checked="" type="checkbox"/> Economía <input type="checkbox"/> Calidad <input type="checkbox"/>	Ascendente

#### Tipo de indicador

#### Medios de Verificación

Estrategico <input type="checkbox"/>	De Gestión <input checked="" type="checkbox"/>	Registro de beneficiarios para entrega de alimentos escolares (leche y complementos) y evidencia fotográfica.
--------------------------------------	--	---

#### Programación de metas

Parametro de Evaluación			Línea Base			
<b>Verde</b>	De:	85.00	Línea Base			
	Igual o Mayor	100.00	Año	2021	2022	2023
<b>Amarrillo</b>	De:	55.00	valor	0	1187840	1196710
	Hasta:	84.00	Año	Valor Absoluto		Valor Relativo
<b>Rojo</b>	De:	1.00	Meta Programada	2024	1163250	-3%
	Hasta:	34.00				

#### CALENDARIO EJECUTADO

Variables		1er Trim	2do Trim	3er Trim	4to Trim	Total
Numerador	(Número de alimentos escolares (leche y complementos) entregados /	3E+05	0	0	0	348975

#### CALENDARIO PROGRAMADO

Variables		1er Trim	2do Trim	3er Trim	4to Trim	Total
Denominador	Número de alimentos escolares (leche y complementos) programadas para entrega)*100.	3E+05	3E+05	116325	348975	1163250

#### LOGRO

		100%	0%	0%	0%	30%
--	--	------	----	----	----	-----

Observaciones:

BR. CRISTIAN ISRAEL MIS COCOM	COORDINADOR DE ASISTENCIA ALIMENTARIA	
Nombre	Cargo	Firma del Titular de la Unidad Administrativa Responsable del Indicador
Fecha de elaboración		

1 DE ENERO AL 31 DE MARZO DEL 2024

ASISTENCIA SOCIAL  
ALIMENTARIA  
GOBIERNO MUNICIPAL DE  
**FELIPE CARRILLO  
PUERTO**  
2021 - 2024  
**UN PUEBLO**  
EN TRANSFORMACION



#### Plan Municipal de Desarrollo 2021-2024

#### Datos de Alineación

Ejercicio:	2024	Unidad Administrativa Responsable:	Comedor Indígena.
Alineación al Plan Nacional de Desarrollo:	2. Política social.		
Alineación al Plan Estatal de Desarrollo:	Eje 1. Bienestar Social y Calidad de Vida.		
Alineación al Plan Municipal de Desarrollo:	Eje 4. Carrillo de Pie: Municipio de Bienestar.		
Nombre del Programa:	E07.- DESARROLLO SOCIAL INCLUSIVO.		

#### Información del Indicador

Nombre del indicador	Método de cálculo	Tipo de fórmula	Nivel de la MIR
Porcentaje de comidas servidas en los Comedores comunitarios e indígenas.	(Número de comidas servidas en los Comedores comunitarios e indígenas/Número de comidas demandadas en los Comedores comunitarios e indígenas)*100.	Porcentaje	1.4 ACTIVIDAD

#### Resumen Narrativo

Distribución de comidas en los Comedores comunitarios e indígenas.

Frecuencia de Medición	Dimensión del Indicador	Sentido del indicador
Trimestral	Eficiencia <input type="checkbox"/> Eficacia <input checked="" type="checkbox"/> Economía <input type="checkbox"/> Calidad <input type="checkbox"/>	Ascendente

#### Tipo de indicador

#### Medios de Verificación

Estrategico <input type="checkbox"/>	De Gestión <input checked="" type="checkbox"/>	Informe de actividades sobre las comidas demandadas en los Comedores comunitarios e indígenas.
--------------------------------------	--	--

#### Programación de metas

Parametro de Evaluación			Línea Base			
Verde	De:	85.00	Línea Base			
	Igual o Mayor	100.00	Año	2021	2022	2023
Amarrillo	De:	55.00	valor	0	20493	35347
	Hasta:	84.00	Año	Valor Absoluto		Valor Relativo
Rojo	De:	1.00	Meta Programada	2024	36225	2%
	Hasta:	54.00				


#### CALENDARIO EJECUTADO

Variables		1er Trim	2do Trim	3er Trim	4to Trim	Total
Numerador	(Número de comidas servidas en los Comedores comunitarios e indígenas/	5796	0	0	0	5796

#### CALENDARIO PROGRAMADO

Variables		1er Trim	2do Trim	3er Trim	4to Trim	Total
Denominador	Número de comidas demandadas en los Comedores comunitarios e indígenas)*100.	5796	12006	7452	10,971	36225
LOGRO		100%	0%	0%	0%	

Observaciones:

BR. LEOCADIA POOT PECH	COORDINADORA DEL COMEDOR INDIGENA	 COORDINACIÓN DE <b>COMEDOR INDIGENA</b> GOBIERNO MUNICIPAL DE <b>FELIPE CARRILLO</b> <b>PUERTO</b> 2021 - 2024 <b>UN PUEBLO</b>
Nombre	Cargo	Firma del Titular de la Unidad Administrativa Responsable del Indicador
Fecha de elaboración		
1 DE ENERO AL 31 DE MARZO DEL 2024		



### Plan Municipal de Desarrollo 2021-2024

#### Datos de Alineación

Ejercicio:	2024	Unidad Administrativa Responsable:	Coordinación de Recreación, Cultura y Deporte.
Alineación al Plan Nacional de Desarrollo:	2. Política social.		
Alineación al Plan Estatal de Desarrollo:	Eje 1. Bienestar Social y Calidad de Vida.		
Alineación al Plan Municipal de Desarrollo:	Eje 4. Carrillo de Plé: Municipio de Bienestar.		
Nombre del Programa:	E07.- DESARROLLO SOCIAL INCLUSIVO.		

#### Información del Indicador

Nombre del indicador	Método de cálculo	Tipo de fórmula	Nivel de la MIR
Porcentaje de personas que participaron en actividades recreativas y culturales enfocadas a Niños, Niñas y Adolescentes para la preservación de las tradiciones.	(Número de personas que participaron actividades recreativas y culturales enfocadas a Niños, Niñas y Adolescentes para la preservación de las tradiciones/ Número de personas programadas a participar en actividades recreativas y culturales enfocadas a Niños, Niñas y Adolescentes para la preservación de las tradiciones.)*100	Porcentaje	1.5 ACTIVIDAD

#### Resumen Narrativo

Realización de acciones inclusivas recreativas y culturales enfocadas a Niños, Niñas y Adolescentes para la preservación de las tradiciones.

Frecuencia de Medición	Dimensión del indicador	Sentido del indicador
Trimestral	Eficiencia <input type="checkbox"/> Eficacia <input checked="" type="checkbox"/> Economía <input type="checkbox"/> Calidad <input type="checkbox"/>	Ascendente

#### Tipo de indicador

#### Medios de Verificación

Estratégico <input type="checkbox"/>	De Gestión <input checked="" type="checkbox"/>	Informe de las actividades recreativas y culturales enfocadas a Niños, Niñas y Adolescentes para la preservación de las tradiciones y evidencia fotográfica.
--------------------------------------	--	--

#### Programación de metas

Parametro de Evaluación			Línea Base			
Verde	De:	85.00	Línea Base			
	Igual o Mayor	100.00	Año	2021	2022	2023
Amarillo	De:	55.00	valor	0	824	2806
	Hasta:	84.00	Año	Valor Absoluto		Valor Relativo
Rojo	De:	1.00	Meta Programada	2024	1933	-31%
	Hasta:	54.00				

#### CALENDARIO EJECUTADO

Variables		1er Trim	2do Trim	3er Trim	4to Trim	Total
Numerador	(Número de personas que participaron actividades recreativas y culturales enfocadas a Niños, Niñas y Adolescentes para la preservación de las tradiciones/	633	0	0	0	633

#### CALENDARIO PROGRAMADO

Variables		1er Trim	2do Trim	3er Trim	4to Trim	Total
Denominador	Número de personas programadas a participar en actividades recreativas y culturales enfocadas a Niños, Niñas y Adolescentes para la preservación de las tradiciones.)*100	633	450	400	450	1933

#### LOGRO

100%	0%	0%	0%	-31%
------	----	----	----	------

Observaciones:

MTRA. MARIA YSABEL CONTRERAS GONGORA	COORDINADORA DE RECREACION, CULTURA Y DEPORTE		
Nombre	Cargo	Firma del Titular de la Unidad Administrativa Responsable	
Fecha de elaboración			
1 DE ENERO AL 31 DE MARZO DEL 2024			



#### Plan Municipal de Desarrollo 2021-2024

#### Datos de Alineación

Ejercicio:	2024	Unidad Administrativa Responsable:	Coordinación del Adulto Mayor.
Alineación al Plan Nacional de Desarrollo:		2. Política social.	
Alineación al Plan Estatal de Desarrollo:		Eje 1. Bienestar Social y Calidad de Vida.	
Alineación al Plan Municipal de Desarrollo:		Eje 4. Carrillo de Pie: Municipio de Bienestar.	
Nombre del Programa:		E07.- DESARROLLO SOCIAL INCLUSIVO.	

#### Información del Indicador

Nombre del indicador	Método de cálculo	Tipo de fórmula	Nivel de la MIR
Porcentaje de acciones para el desarrollo y la atención digna para el adulto mayor implementadas.	(Número de acciones para el desarrollo y la atención digna para el adulto mayor implementadas/ Número de acciones para el desarrollo y la atención digna para el adulto mayor programadas)* 100.	Porcentaje	2. COMPONENTE

#### Resumen Narrativo

Programa a la población adulta mayor sobre oportunidades de desarrollo y atención digna implementada.

Frecuencia de Medición	Dimensión del Indicador	Sentido del indicador
Semestral	Eficiencia <input type="checkbox"/> Eficacia <input checked="" type="checkbox"/> Economía <input type="checkbox"/> Calidad <input type="checkbox"/>	Ascendente

#### Tipo de indicador

#### Medios de Verificación

Estratégico <input type="checkbox"/>	De Gestión <input checked="" type="checkbox"/>	Informe de Actividades.
--------------------------------------	--	-------------------------

#### Programación de metas

Parametro de Evaluación			Línea Base			
Verde	De:	85.00	Línea Base			
	Igual o Mayor	100.00	Año	2021	2022	2023
Amarrillo	De:	55.00	valor	0	36	6
	Hasta:	84.00	Año	Valor Absoluto		Valor Relativo
Rojo	De:	1.00	Meta Programada	2024	6	0%
	Hasta:	54.00				

#### CALENDARIO EJECUTADO

Variables		1er Trim	2do Trim	3er Trim	4to Trim	Total
Numerador	(Número de acciones para el desarrollo y la atención digna para el adulto mayor implementadas/	0	0	0	0	0


#### CALENDARIO PROGRAMADO

Variables		1er Trim	2do Trim	3er Trim	4to Trim	Total
Denominador	Número de acciones para el desarrollo y la atención digna para el adulto mayor programadas)* 100.	0	4	0	2	6

#### LOGRO

#####	0%	#####	0%	.0%
-------	----	-------	----	-----

Observaciones:

BR. JOSE MERCEDES CEN DZUL	COORDINADOR DE LA ESTANCIA DEL ADULTO MAYOR	 COORDINACIÓN DEL ADULTO MAYOR Responsable del Indicador
Nombre	Cargo	Firma del Titular de la Unidad Administrativa Responsable del Indicador
Fecha de elaboración		

1 DE ENERO AL 31 DE MARZO DEL 2024

**FELIPE CARRILLO**  
 PUERTO  
 2021 - 2024  
 UN PUEBLO

#### Plan Municipal de Desarrollo 2021-2024

#### Datos de Alineación

Ejercicio:	2024	Unidad Administrativa Responsable:	Coordinación del Adulto Mayor.
Alineación al Plan Nacional de Desarrollo:		2. Política social.	
Alineación al Plan Estatal de Desarrollo:		Eje 1. Bienestar Social y Calidad de Vida.	
Alineación al Plan Municipal de Desarrollo:		Eje 4. Carrillo de Pie: Municipio de Bienestar.	
Nombre del Programa:		E07.- DESARROLLO SOCIAL INCLUSIVO.	

#### Información del Indicador

Nombre del indicador	Método de cálculo	Tipo de fórmula	Nivel de la MIR
Porcentaje de brigadas de atención al Adulto mayor y Discapacitados (AMyD) realizadas.	(Número de brigadas realizadas para el Adulto mayor y Discapacitados (AMyD)/Número de brigadas para el Adulto mayor y Discapacitados (AMyD) programadas)*100.	Porcentaje	2.1 ACTIVIDAD

#### Resumen Narrativo

Realización de brigadas de atención al Adulto mayor y Discapacitados (AMyD).

Frecuencia de Medición	Dimensión del Indicador	Sentido del indicador
Trimestral	Eficiencia <input type="checkbox"/> Eficacia <input checked="" type="checkbox"/> Economía <input type="checkbox"/> Calidad <input type="checkbox"/>	Ascendente

#### Tipo de indicador

#### Medios de Verificación

Estrategico <input type="checkbox"/>	De Gestión <input checked="" type="checkbox"/>	Informe de actividades de las brigadas realizadas para el Adulto mayor y Discapacitados (AMyD) y evidencia fotográfica.
--------------------------------------	--	---

#### Programación de metas

Parametro de Evaluación			Línea Base		
Verde	De:	85.00	Línea Base		
	Igual o Mayor	100.00	Año	2021	2022
Amarillo	De:	55.00	valor	0	1
	Hasta:	84.00	Año	Valor Absoluto	
Rojo	De:	1.00	Meta Programada	2024	4
	Hasta:	54.00		Valor Relativo	
				2024	0%


#### CALENDARIO EJECUTADO

Variables		1er Trim	2do Trim	3er Trim	4to Trim	Total
Numerador	(Número de brigadas realizadas para el Adulto mayor y Discapacitados (AMyD)/	1	0	0	0	1

#### CALENDARIO PROGRAMADO


Variables		1er Trim	2do Trim	3er Trim	4to Trim	Total
Denominador	Número de brigadas para el Adulto mayor y Discapacitados (AMyD) programadas)*100.	1	1	1	1	4
<b>LOGRO</b>		100%	0%	0%	0%	25%

Observaciones:

BR. JOSE MERCEDEZ CEN DZUL	COORDINADOR DE LA ESTANCIA DEL ADULTO MAYOR	 COORDINACIÓN DEL ADULTO MAYOR
Nombre	Cargo	Firma del Jefe de la Unidad Administrativa Responsable del Indicador

Fecha de elaboración

1 DE ENERO AL 31 DE MARZO DEL 2024

  
**FELIPE CARRILLO**  
**PUERTO**  
 2021 - 2024  
 UN PUEBLO



#### Plan Municipal de Desarrollo 2021-2024

#### Datos de Alineación

Ejercicio:	2024	Unidad Administrativa Responsable:	Coordinación del Adulto Mayor
Alineación al Plan Nacional de Desarrollo:		2. Política social.	
Alineación al Plan Estatal de Desarrollo:		Eje 1. Bienestar Social y Calidad de Vida.	
Alineación al Plan Municipal de Desarrollo:		Eje 4. Carrillo de Pie: Municipio de Bienestar.	
Nombre del Programa:		E07.- DESARROLLO SOCIAL INCLUSIVO.	

#### Información del Indicador

Nombre del indicador	Método de cálculo	Tipo de fórmula	Nivel de la MIR
Porcentaje de Adulto mayor y Discapacitados (AMyD) canalizados.	$(\text{Número de Adulto mayor y Discapacitados (AMyD) canalizados} / \text{Número de Adulto mayor y Discapacitados (AMyD) con requerimiento de canalizarse}) * 100.$	Porcentaje	2.2 ACTIVIDAD

#### Resumen Narrativo

Canalización de Adulto mayor y Discapacitados (AMyD) para atención médica.

Frecuencia de Medición	Dimensión del indicador	Sentido del indicador
Trimestral	Eficiencia <input type="checkbox"/> Eficacia <input checked="" type="checkbox"/> Economía <input type="checkbox"/> Calidad <input type="checkbox"/>	Ascendente

#### Tipo de indicador

#### Medios de Verificación

Estratégico     De Gestión    Hojas de entradas de Adultos mayores y Discapacitados (AMyD) canalizados.

#### Programación de metas

Parametro de Evaluación		Línea Base		
Verde	De:	85.00	Línea Base	
	Igual o Mayor	100.00	Año	2021
Amarrillo	De:	55.00	valor	0
	Hasta:	84.00	Año	2022
Rojo	De:	1.00	Meta Programada	2023
	Hasta:	54.00	2024	140
			Valor Absoluto	149
			Valor Relativo	-6%

#### CALENDARIO EJECUTADO

Variables		1er Trim	2do Trim	3er Trim	4to Trim	Total
Numerador	(Número de Adulto mayor y Discapacitados (AMyD) canalizados/	35	0	0	0	35


#### CALENDARIO PROGRAMADO

Variables		1er Trim	2do Trim	3er Trim	4to Trim	Total
Denominador	Número de Adulto mayor y Discapacitados (AMyD) con requerimiento de canalizarse)*100.	35	35	35	35	140

#### LOGRO

100%    0%    0%    0%    25%

Observaciones:

BR. JOSE MERCEDES CEN DZUL	COORDINADOR DE LA ESTANCIA DEL ADULTO MAYOR	 COORDINACIÓN DEL ADULTO MAYOR Firma del Titular de la Unidad Administrativa Responsable del indicador
Nombre	Cargo	PEÑÓN DE CARRILLO PUERTO
Fecha de elaboración		2021 - 2024
1 DE ENERO AL 31 DE MARZO DEL 2024		

### Plan Municipal de Desarrollo 2021-2024

#### Datos de Alineación

Ejercicio:	2024	Unidad Administrativa Responsable:	Coordinación de Asistencia Médica.
Alineación al Plan Nacional de Desarrollo:	2. Política social.		
Alineación al Plan Estatal de Desarrollo:	Eje 1. Bienestar Social y Calidad de Vida.		
Alineación al Plan Municipal de Desarrollo:	Eje 4. Carrillo de Pie: Municipio de Bienestar.		
Nombre del Programa:	E07.- DESARROLLO SOCIAL INCLUSIVO.		

#### Información del Indicador

Nombre del indicador	Método de cálculo	Tipo de fórmula	Nivel de la MIR
Porcentaje de personas canalizadas para asistencia médica en condición de pobreza multidimensional.	(Número de personas canalizadas para asistencia médica en condición de pobreza multidimensional canalizados/Número de personas para asistencia médica en condición de pobreza multidimensional que solicitaron canalización)*100.	Porcentaje	2.3 ACTIVIDAD

#### Resumen Narrativo

Canalización para asistencia médica a las personas con alguna condición de pobreza multidimensional.

Frecuencia de Medición	Dimensión del Indicador	Sentido del indicador
Trimestral	Eficiencia <input type="checkbox"/> Eficacia <input checked="" type="checkbox"/> Economía <input type="checkbox"/> Calidad <input type="checkbox"/>	Ascendente

#### Tipo de indicador

#### Medios de Verificación

Estrategico <input type="checkbox"/>	De Gestión <input checked="" type="checkbox"/>	Hojas de entradas de personas canalizadas para asistencia médica en condición de pobreza multidimensional.
--------------------------------------	--	--

#### Programación de metas

Parametro de Evaluación			Línea Base			
<b>Verde</b>	De:	85.00	Línea Base			
	Igual o Mayor	100.00	Año	2021	2022	2023
<b>Amarrillo</b>	De:	55.00	valor	0	136	71
	Hasta:	84.00	Año	Valor Absoluto		Valor Relativo
<b>Rojo</b>	De:	1.00	Meta Programada	2024	28	-61%
	Hasta:	54.00				

#### CALENDARIO EJECUTADO

Variables		1er Trim	2do Trim	3er Trim	4to Trim	Total
Numerador	(Número de personas canalizadas para asistencia médica en condición de pobreza multidimensional canalizados/	7	0	0	0	7

#### CALENDARIO PROGRAMADO

Variables		1er Trim	2do Trim	3er Trim	4to Trim	Total
Denominador	Número de personas para asistencia médica en condición de pobreza multidimensional que solicitaron canalización)*100.	7	9	7	5	
<b>LOGRO</b>		100%	0%	0%	0%	

Observaciones:

PSICO. PILAR CAMARRILLO RODRIGUEZ	COORDINADORA DE ASISTENCIA MEDICA	 <b>COORDINACIÓN DE ASISTENCIA MEDICA</b> H. AYUNTAMIENTO MUNICIPAL DE <b>FELIPE CARRILLO PUERTO</b>
Nombre	Cargo	Firma del Titular de la Unidad Administrativa Responsable del Indicador

Fecha de elaboración

1 DE ENERO AL 31 DE MARZO DEL 2024



### Plan Municipal de Desarrollo 2021-2024

#### Datos de Alineación

Ejercicio:	2024	Unidad Administrativa Responsable:	Dirección del Desarrollo Integral de las Familias (DIF).
Alineación al Plan Nacional de Desarrollo:		2. Política social.	
Alineación al Plan Estatal de Desarrollo:		Eje 1. Bienestar Social y Calidad de Vida.	
Alineación al Plan Municipal de Desarrollo:		Eje 4. Carrillo de Pie: Municipio de Bienestar.	
Nombre del Programa:		E07.- DESARROLLO SOCIAL INCLUSIVO.	

#### Información del Indicador

Nombre del indicador	Método de cálculo	Tipo de fórmula	Nivel de la MIR
Porcentaje de acciones de atención social y oportuna para disminuir la vulnerabilidad de las personas realizadas.	(Numero de acciones de atención social y oportuna para disminuir la vulnerabilidad de las personas realizadas/ Numero de acciones de atención social y oportuna para disminuir la vulnerabilidad de las personas programadas)*100.	Porcentaje	3.COMPONENTE

#### Resumen Narrativo

Acciones de atención social y oportuna para disminuir la vulnerabilidad de las personas.

Frecuencia de Medición	Dimensión del Indicador	Sentido del indicador
Semestral	Eficiencia <input type="checkbox"/> Eficacia <input checked="" type="checkbox"/> Economía <input type="checkbox"/> Calidad <input type="checkbox"/>	Ascendente

#### Tipo de indicador

#### Medios de Verificación

Estrategico <input type="checkbox"/>	De Gestión <input checked="" type="checkbox"/>	Informe de actividades sobre la atención social y oportuna para disminuir la vulnerabilidad de las personas.
--------------------------------------	--	--

#### Programación de metas

Parametro de Evaluación			Línea Base		
Verde	De:	85.00	Línea Base		
	Igual o Mayor	100.00	Año	2021	2022
Amarrillo	De:	55.00	valor	0	171
	Hasta:	84.00	Año	Valor Absoluto	Valor Relativo
Rojo	De:	1.00	Meta Programada	2024	150
	Hasta:	54.00		-64%	

#### CALENDARIO EJECUTADO

Variables		1er Trim	2do Trim	3er Trim	4to Trim	Total
Numerador	(Numero de acciones de atención social y oportuna para disminuir la vulnerabilidad de las personas realizadas/	0	0	0	0	0

#### CALENDARIO PROGRAMADO

Variables		1er Trim	2do Trim	3er Trim	4to Trim	Total
Denominador	Numero de acciones de atención social y oportuna para disminuir la vulnerabilidad de las personas programadas)*100.	0	81	0	69	150
<b>LOGRO</b>		#####	0%	#####	0%	0%

Observaciones:

ING. DULCE IVETTE PAT PUC	DIRECTORA DEL DIF	 DIRECCIÓN DEL DIF GOBIERNO MUNICIPAL DE FELIPE CARRILLO PUERTO
Nombre	Cargo	Firma del Titular de la Unidad Administrativa Responsable del Indicador

Fecha de elaboración

1 DE ENERO AL 31 DE MARZO DEL 2024



#### Plan Municipal de Desarrollo 2021-2024

#### Datos de Alineación

Ejercicio:	2024	Unidad Administrativa Responsable:	Coordinación de Asistencia Médica.
Alineación al Plan Nacional de Desarrollo:		2. Política social.	
Alineación al Plan Estatal de Desarrollo:		Eje 1. Bienestar Social y Calidad de Vida.	
Alineación al Plan Municipal de Desarrollo:		Eje 4. Carrillo de Pie: Municipio de Bienestar.	
Nombre del Programa:		E07.- DESARROLLO SOCIAL INCLUSIVO.	

#### Información del Indicador

Nombre del indicador	Método de cálculo	Tipo de fórmula	Nivel de la MIR
Porcentaje de alumnos y alumnas que asistieron a las pláticas de orientación por enfermedades respiratorias agudas en el sector educativo básico.	(Número de alumnos y alumnas que asistieron a las pláticas de orientación por enfermedades respiratorias agudas en el sector educativo básico/Numero de alumnos y alumnas programados asistir a las pláticas de orientación por enfermedades respiratorias agudas en el sector educativo básico) *100	Porcentaje	3.1 ACTIVIDAD

#### Resumen Narrativo

Impartición de pláticas de orientación por enfermedades respiratorias agudas al sector educativo básico

Frecuencia de Medición	Dimensión del Indicador	Sentido del indicador
Trimestral	Eficiencia <input type="checkbox"/> Eficacia <input checked="" type="checkbox"/> Economía <input type="checkbox"/> Calidad <input type="checkbox"/>	Ascendente

#### Tipo de indicador

#### Medios de Verificación

Estrategico <input type="checkbox"/>	De Gestión <input checked="" type="checkbox"/>	Programación de temas sobre pláticas de planificación familiar y adolescentes, Lista de asistencia y Evidencia fotográfica.
--------------------------------------	--	---

#### Programación de metas

Parametro de Evaluación		Línea Base		
Verde	De:	85.00	Línea Base	
	Igual o Mayor	100.00	Año	2021
Amarrillo	De:	55.00	valor	2022
	Hasta:	84.00	2023	423
Rojo	De:	1.00	Año	Valor Absoluto
	Hasta:	54.00	2024	Valor Relativo
		Meta Programada	295	-30%

#### CALENDARIO EJECUTADO

Variables		1er Trím.	2do Trím.	3er Trím.	4to Trím.	Total
Numerador	(Número de alumnos y alumnas que asistieron a las pláticas de orientación por enfermedades respiratorias agudas en el sector educativo básico/	95	0	0	0	95

#### CALENDARIO PROGRAMADO

Variables		1er Trím.	2do Trím.	3er Trím.	4to Trím.	Total
Denominador	/Numero de alumnos y alumnas programados asistir a las pláticas de orientación por enfermedades respiratorias agudas en el sector educativo básico) *100	95	40	80	80	295

#### LOGRO

	100%	0%	0%	0%	0%
--	------	----	----	----	----

Observaciones:

**COORDINACIÓN DE ASISTENCIA MEDICA**  
GOBIERNO MUNICIPAL DE

**FELIPE CARRILLO PUERTO**

Firma del Titular de la Unidad Administrativa Responsable del Indicador

PSIC. PILAR CAMARRILLO RODRIGUEZ

COORDINADORA DE ASISTENCIA MEDICA

Nombre

Cargo

Fecha de elaboración

2021-2024  
UN PUEBLO



### Plan Municipal de Desarrollo 2021-2024

#### Datos de Alineación

Ejercicio:	2024	Unidad Administrativa Responsable:	Coordinación de Asistencia Médica.
Alineación al Plan Nacional de Desarrollo:		2. Política social.	
Alineación al Plan Estatal de Desarrollo:		Eje 1. Bienestar Social y Calidad de Vida.	
Alineación al Plan Municipal de Desarrollo:			
Nombre del Programa:		E07.- DESARROLLO SOCIAL INCLUSIVO.	

#### Información del Indicador

Nombre del indicador	Método de cálculo	Tipo de fórmula	Nivel de la MIR
Porcentaje de alumnos y alumnas que asistieron a las pláticas de higiene personal y bucal en el sector educativo básico.	(Número de alumnos y alumnas que asistieron a las pláticas de higiene personal y bucal en el sector educativo básico/Numero de alumnos y alumnas que asistirán a las pláticas de higiene personal y bucal en el sector educativo básico programados) *100.	Porcentaje	3.2 ACTIVIDAD

#### Resumen Narrativo

Impartición de pláticas de higiene personal y bucal en el sector educativo básico.

Frecuencia de Medición	Dimensión del Indicador	Sentido del Indicador
Trimestral	Eficiencia <input type="checkbox"/> Eficacia <input checked="" type="checkbox"/> Economía <input type="checkbox"/> Calidad <input type="checkbox"/>	Ascendente

#### Tipo de Indicador

#### Medios de Verificación

Estrategico <input type="checkbox"/>	De Gestión <input checked="" type="checkbox"/>	Programación de temas sobre pláticas de higiene personal y bucal en el sector educativo básico, lista de asistencia y evidencia fotográfica.
--------------------------------------	--	--

#### Programación de metas

Parametro de Evaluación		Línea Base		
Verde	De:	85.00	Línea Base	
	Igual o Mayor	100.00	Año	2021
Amarillo	De:	55.00	valor	0
	Hasta:	84.00	Año	2022
Rojo	De:	1.00	Meta Programada	388
	Hasta:	54.00	Año	2023
			Valor Absoluto	415
			2024	320
				Valor Relativo
				-23%

#### CALENDARIO EJECUTADO

Variables		1er Trim	2do Trim	3er Trim	4to Trim	Total
Numerador	(Número de alumnos y alumnas que asistieron a las pláticas de higiene personal y bucal en el sector educativo básico/	70	0	0	0	70
	educativo básico/					

#### CALENDARIO PROGRAMADO

Variables		1er Trim	2do Trim	3er Trim	4to Trim	Total
Denominador	Numero de alumnos y alumnas que asistirán a las pláticas de higiene personal y bucal en el sector educativo básico programados) *100.	70	125	50	75	320
	educativo básico programados) *100.					
<b>LOGRO</b>		100%	0%	0%	50%	100%

Observaciones:



PSIC. PILAR CAMARILLO RODRIGUEZ	COORDINADORA DE ASISTENCIA MEDICA	 <b>COORDINACIÓN DE ASISTENCIA MEDICA</b> M. AYUNTAMIENTO DE FELIPE CARRILLO PUERTO
Nombre	Cargo	Firma del Titular de la Unidad Administrativa Responsable del Indicador

Fecha de elaboración

1 DE ENERO AL 31 DE MARZO DEL 2024

**PUERTO**  
2021 - 2024

### Plan Municipal de Desarrollo 2021-2024

#### Datos de Alineación

Ejercicio:	2024	Unidad Administrativa Responsable:	Coordinación de Fomento y Rescate de Valores para la Prevención del Suicidio.
Alineación al Plan Nacional de Desarrollo:		2. Política social.	
Alineación al Plan Estatal de Desarrollo:		Eje 1. Bienestar Social y Calidad de Vida.	
Alineación al Plan Municipal de Desarrollo:		Eje 4. Carrillo de Pie: Municipio de Bienestar.	
Nombre del Programa:		E07.- DESARROLLO SOCIAL INCLUSIVO.	

#### Información del Indicador

Nombre del indicador	Método de calculo	Tipo de fórmula	Nivel de la MIR
Porcentaje de personas que concluyeron las platicas de prevención del suicidio.	(Número de personas que concluyeron las platicas de prevención del suicidio/Número de personas programadas para las platicas de prevención del suicidio.) *100	Porcentaje	3.3 ACTIVIDAD

#### Resumen Narrativo

Implementación de platicas de prevención del suicidio.

Frecuencia de Medición	Dimensión del Indicador	Sentido del indicador
Trimestral	Eficiencia <input type="checkbox"/> Eficacia <input checked="" type="checkbox"/> Economía <input type="checkbox"/> Calidad <input type="checkbox"/>	Ascendente

#### Tipo de indicador

#### Medios de Verificación

Estrategico <input type="checkbox"/>	De Gestión <input checked="" type="checkbox"/>	Programación de temas sobre platicas de prevención del suicidio, lista de asistencia y evidencia fotográfica.
--------------------------------------	--	---

#### Programación de metas

Parametro de Evaluación			Línea Base		
Verde	De:	85.00	Línea Base		
	Igual o Mayor	100.00	Año	2021	2022
Amarrillo	De:	55.00	valor	0	2620
	Hasta:	84.00	Año	Valor Absoluto	
Rojo	De:	1.00	Meta Programada	2024	1885
	Hasta:	54.00		Valor Relativo	
			-38%		

#### CALENDARIO EJECUTADO

Variables		1er Trim	2do Trim	3er Trim	4to Trim	Total
Numerador	(Número de personas que concluyeron las platicas de prevención del suicidio/	474	0	0	0	474

#### CALENDARIO PROGRAMADO

Variables		1er Trim	2do Trim	3er Trim	4to Trim	Total
Denominador	Número de personas programadas para las platicas de prevención del suicidio.) *100	474	489	502	420	1885

#### LOGRO

100%	0%	0%	0%	-11.05%
------	----	----	----	---------

Observaciones:

LIC. GUADALUPE DEL ROCIO CANUL COCOM	COORDINAODRA DE FOMENTO Y RESCATE DE VALORES PARA LA PREVENCION DEL SUICIDIO	
Nombre	Cargo	Firma del Titular de la Unidad Administrativa Responsable del Indicador
Fecha de elaboración		

1 DE ENERO AL 31 DE MARZO DEL 2024

**FELIPE CARRILLO**  
**PUERTO**  
 2021 - 2024



#### Plan Municipal de Desarrollo 2021-2024

#### Datos de Alineación

Ejercicio:	2024	Unidad Administrativa Responsable:	CORAZON AZUL.
Alineación al Plan Nacional de Desarrollo:		2. Política social.	
Alineación al Plan Estatal de Desarrollo:		Eje 1. Bienestar Social y Calidad de Vida.	
Alineación al Plan Municipal de Desarrollo:		Eje 4. Carrillo de Pie: Municipio de Bienestar.	
Nombre del Programa:		E07.- DESARROLLO SOCIAL INCLUSIVO.	

#### Información del Indicador

Nombre del indicador	Método de calculo	Tipo de fórmula	Nivel de la MIR
Porcentaje de personas que concluyeron las platicas sobre trata de personas.	(Número de personas que concluyeron las platicas sobre trata de personas / Número de personas programadas para las platicas de trata de personas) *100	Porcentaje	3.4 ACTIVIDAD

#### Resumen Narrativo

Implementación de platicas de prevención de trata de personas.

Frecuencia de Medición	Dimensión del indicador	Sentido del indicador
Trimestral	Eficiencia <input type="checkbox"/> Eficacia <input checked="" type="checkbox"/> Economía <input type="checkbox"/> Calidad <input type="checkbox"/>	Ascendente

#### Tipo de Indicador

#### Medios de Verificación

Estrategico <input type="checkbox"/>	De Gestión <input checked="" type="checkbox"/>	Programación de temas sobre trata de personas, Lista de asistencia y Evidencia fotográfica.
--------------------------------------	--	---

#### Programación de metas

Parametro de Evaluación			Línea Base		
Verde	De:	85.00	Línea Base		
	Igual o Mayor	100.00	Año	2021	2022
Amarillo	De:	55.00	valor	0	1517
	Hasta:	84.00	Año	2022	2023
Rojo	De:	1.00	Meta Programada	2024	1226
	Hasta:	54.00		Valor Absoluto	Valor Relativo
					-85%


#### CALENDARIO EJECUTADO

Variables		1er Trm	2do Trm	3er Trm	4to Trm	Total
Numerador	(Número de personas que concluyeron las platicas sobre trata de personas /	235	0	0	0	235

#### CALENDARIO PROGRAMADO

Variables		1er Trm	2do Trm	3er Trm	4to Trm	Total
Denominador	Número de personas programadas para las platicas de trata de personas) *100	235	377	322	1122	1226
<b>LOGRO</b>		100%	0%	0%	0%	0%

Observaciones:

LIC. EDDIER ALAN AGUILAR AGUILAR	COORDINADOR DE CAMPAÑA CORAZON AZUL	 COORDINACIÓN DE CORAZON AZUL FELIPE CARRILLO PUERTO 2021 - 2024
Nombre	Cargo	Firma del Titular de la Unidad Administrativa Responsable del Indicador
Fecha de elaboración		

1 DE ENERO AL 31 DE MARZO DEL 2024

#### Plan Municipal de Desarrollo 2021-2024

#### Datos de Alineación

Ejercicio:	2024	Unidad Administrativa Responsable:	Psicología.
Alineación al Plan Nacional de Desarrollo:		2. Política social.	
Alineación al Plan Estatal de Desarrollo:		Eje 1. Bienestar Social y Calidad de Vida.	
Alineación al Plan Municipal de Desarrollo:		Eje 4. Carrillo de Pie: Municipio de Bienestar.	
Nombre del Programa:		E07.- DESARROLLO SOCIAL INCLUSIVO.	

#### Información del Indicador

Nombre del indicador	Método de cálculo	Tipo de fórmula	Nivel de la MIR
Porcentaje de psicoterapias familiares y de pareja realizadas.	(Numero de psicoterapias familiares y pareja realizadas/Numero de psicoterapias familiares y de pareja solicitadas)*100.	Porcentaje	3.5 ACTIVIDAD

#### Resumen Narrativo

Implementación de psicoterapias familiares y de pareja.

Frecuencia de Medición	Dimensión del Indicador	Sentido del indicador
Trimestral	Eficiencia <input type="checkbox"/> Eficacia <input checked="" type="checkbox"/> Economía <input type="checkbox"/> Calidad <input type="checkbox"/>	Ascendente

#### Tipo de indicador

#### Medios de Verificación

Estrategico <input type="checkbox"/>	De Gestión <input checked="" type="checkbox"/>	Bitácora de registro de asistencia de las familias y parejas que demandan los servicios psicoterapéuticos.
--------------------------------------	--	--

#### Programación de metas

Parametro de Evaluación			Línea Base			
<b>Verde</b>	De:	85.00	Línea Base			
	Igual o Mayor	100.00	<b>Año</b>	<b>2021</b>	<b>2022</b>	<b>2023</b>
<b>Amarrillo</b>	De:	55.00	<b>valor</b>	<b>0</b>	<b>296</b>	<b>117</b>
	Hasta:	84.00	<b>Año</b>	<b>Valor Absoluto</b>		<b>Valor Relativo</b>
<b>Rojo</b>	De:	1.00	<b>Meta Programada</b>	<b>2024</b>	<b>86</b>	<b>-26%</b>
	Hasta:	54.00				


#### CALENDARIO EJECUTADO

Variables		1er Trim.	2do Trim.	3er Trim.	4to Trim.	Total
Numerador	(Numero de psicoterapias familiares y pareja realizadas/	26	0	0	0	26

#### CALENDARIO PROGRAMADO

Variables		1er Trim.	2do Trim.	3er Trim.	4to Trim.	Total
Denominador	Numero de psicoterapias familiares y de pareja solicitadas)*100	26	30	15	15	86
<b>LOGRO</b>		100%	0%	0%	0%	100%

Observaciones:

LIC. YESSICA ANAHI NOH TORRES	COORDINADORA DE PSICOLOGIA	
Nombre	Cargo	Firma del Titular de la Unidad Administrativa Responsable del Indicador

Fecha de elaboración

1 DE ENERO AL 31 DE MARZO DEL 2024



#### Plan Municipal de Desarrollo 2021-2024

#### Datos de Alineación

Ejercicio:	2024	Unidad Administrativa Responsable:	Psicología.
Alineación al Plan Nacional de Desarrollo:		2. Política social.	
Alineación al Plan Estatal de Desarrollo:		Eje 1. Bienestar Social y Calidad de Vida.	
Alineación al Plan Municipal de Desarrollo:		Eje 4. Carrillo de Pie: Municipio de Bienestar.	
Nombre del Programa:		E07.- DESARROLLO SOCIAL INCLUSIVO.	

#### Información del Indicador

Nombre del indicador	Método de cálculo	Tipo de fórmula	Nivel de la MIR
Porcentaje de personas que concluyeron las pláticas de autoestima y superación personal.	(Número de personas que concluyeron las pláticas de autoestima y superación personal/ Número de personas programadas para las pláticas de autoestima y superación personal.) *100	Porcentaje	3.6 ACTIVIDAD

#### Resumen Narrativo

Realización de pláticas de autoestima y superación personal.

Frecuencia de Medición	Dimensión del indicador	Sentido del indicador
Trimestral	Eficiencia <input type="checkbox"/> Eficacia <input checked="" type="checkbox"/> Economía <input type="checkbox"/> Calidad <input type="checkbox"/>	Ascendente

#### Tipo de indicador

#### Medios de Verificación

Estrategico <input type="checkbox"/>	De Gestión <input checked="" type="checkbox"/>	Programa de trabajo de las pláticas sobre autoestima y superación personal, lista de asistencia y evidencia fotográfica.
--------------------------------------	--	--

#### Programación de metas

Parametro de Evaluación		Línea Base				
Verde	De:	85.00	Línea Base			
	Igual o Mayor	100.00	Año	2021	2022	2023
Amarrillo	De:	55.00	valor	0	249	846
	Hasta:	84.00	Año	Valor Absoluto		
Rojo	De:	1.00	Meta Programada	2024	545	-36%
	Hasta:	54.00				

#### CALENDARIO EJECUTADO

Variables		1er Trim	2do Trim	3er Trim	4to Trim	Total
Numerador	(Número de personas que concluyeron las pláticas de autoestima y superación personal/	185	0	0	0	185

#### CALENDARIO PROGRAMADO

Variables		1er Trim	2do Trim	3er Trim	4to Trim	Total
Denominador	Número de personas programadas para las pláticas de autoestima y superación personal.) *100	185	180	100	80	545
<b>LOGRO</b>		100%	0%	0%	0%	0%

Observación:

UC. YESSICA ANAHI NOH TORRES	COORDINADORA DE PSICOLOGIA	
Nombre	Cargo	Firma del Titular de la Unidad Administrativa Responsable del Indicador

Fecha de elaboración:

1 DE ENERO AL 31 DE MARZO DEL 2024



PSICOLOGIA  
GOBIERNO MUNICIPAL DE  
FELIPE CARRILLO  
PUERTO  
2021 - 2024

#### Plan Municipal de Desarrollo 2021-2024

#### Datos de Alineación

Ejercicio:	2024	Unidad Administrativa Responsable:	PROGRAMA DE ATENCION A NIÑAS, NIÑOS Y ADOLESCENTES EN SITUACION DE VULNERABILIDAD (PANNASV).
Alineación al Plan Nacional de Desarrollo:		2. Política social.	
Alineación al Plan Estatal de Desarrollo:		Eje 1. Bienestar Social y Calidad de Vida.	
Alineación al Plan Municipal de Desarrollo:		Eje 4. Carrillo de Pie: Municipio de Bienestar.	
Nombre del Programa:		E07.- DESARROLLO SOCIAL INCLUSIVO.	

#### Información del Indicador

Nombre del indicador	Método de cálculo	Tipo de fórmula	Nivel de la MIR
Porcentaje de infantes, adolescentes y familia atendidos.	(Número de infantes, adolescentes y familias atendidos/ Número de infantes, adolescentes y familia programados atender)*100.	Porcentaje	4. COMPONENTE

#### Resumen Narrativo

Programa de atención digna especializada para la infancia, la adolescencia y la familia implementado.

Frecuencia de Medición	Dimensión del Indicador	Sentido del indicador
Semestral	Eficiencia <input type="checkbox"/> Eficacia <input checked="" type="checkbox"/> Economía <input type="checkbox"/> Calidad <input type="checkbox"/>	Descendente

#### Tipo de indicador

#### Medios de Verificación

Estrategico <input type="checkbox"/>	De Gestión <input checked="" type="checkbox"/>	Informe de actividades.
--------------------------------------	--	-------------------------

#### Programación de metas

Parametro de Evaluación			Línea Base			
Verde	De:	85.00	Línea Base			
	Igual o Mayor	100.00	Año	2021	2022	2023
Amarrillo	De:	95.00	valor	0	4655	6264
	Hasta:	84.00	Año	Valor Absoluto	Valor Relativo	
Rojo	De:	1.00	Meta Programada	2024	3689	-41%
	Hasta:	54.00				



#### CALENDARIO EJECUTADO

Variables		1er Trim	2do Trim	3er Trim	4to Trim	Total
Numerador	(Número de Infantes, adolescentes y familias atendidos/	0	0	0	0	0

#### CALENDARIO PROGRAMADO

Variables		1er Trim	2do Trim	3er Trim	4to Trim	Total
Denominador	Número de infantes, adolescentes y familia programados atender)*100.	0	2053	0	1636	3689
<b>LOGRO</b>		####	0%	####	0%	9%

Observaciones:

LIC. YAMILETTE GUADALUPE SANCHEZ PECH.	COORDINADORA DEL PROGRAMA DE ATENCION A NIÑAS, NIÑOS Y ADOLESCENTES EN SITUACION DE VULNERABILIDAD (PANNASV).	 Firma del Titular de la Unidad Administrativa Responsable del Indicador	 COORDINACIÓN DEL PANNASV GOBIERNO MUNICIPAL DE FELIPE CARRILLO PUERTO 2021 - 2024 UN PUEBLO
Nombre	Cargo		
Fecha de elaboración			
1 DE ENERO AL 31 DE MARZO DEL 2024			



# DATOS DE LA ENTIDAD

## Ficha Técnica de Indicadores de Desempeño



### Plan Municipal de Desarrollo 2021-2024

#### Datos de Alineación

Ejercicio:	2024	Unidad Administrativa Responsable:	PROGRAMA DE ATENCION A NIÑAS, NIÑOS Y ADOLESCENTES EN SITUACION DE VULNERABILIDAD (PANNASV).
Alineación al Plan Nacional de Desarrollo:		2. Política social.	
Alineación al Plan Estatal de Desarrollo:		Eje 1. Bienestar Social y Calidad de Vida.	
Alineación al Plan Municipal de Desarrollo:		Eje 4. Carrillo de Pie: Municipio de Bienestar.	
Nombre del Programa:		E07.- DESARROLLO SOCIAL INCLUSIVO.	

#### Información del Indicador

Nombre del indicador	Método de calculo	Tipo de fórmula	Nivel de la MIR
Porcentaje de infantes y adolescentes que concluyeron las platicas para la prevención de riesgos psicosociales en situación cautiva y abierta.	(Número de infantes y adolescentes que concluyeron las platicas para la prevención de riesgos psicosociales en situación cautiva y abierta/Número de infantes y adolescentes programados atender en las platicas para la prevención de riesgos psicosociales en situación cautiva y abierta.)*100.	Porcentaje	4.1 ACTIVIDAD

#### Resumen Narrativo

Implementación de platicas para la prevención de riesgos psicosociales en situación cautiva y abierta para infantes y adolescentes.

Frecuencia de Medición	Dimensión del Indicador	Sentido del Indicador
Trimestral	Eficiencia <input type="checkbox"/> Eficacia <input checked="" type="checkbox"/> Economía <input type="checkbox"/> Calidad <input type="checkbox"/>	Ascendente

#### Tipo de indicador

#### Medios de Verificación

Estrategico <input type="checkbox"/>	De Gestión <input checked="" type="checkbox"/>	Programación de temas sobre las platicas para la prevención de riesgos psicosociales en situación cautiva y abierta, lista de asistencia y evidencia fotográfica.
--------------------------------------	--	---

#### Programación de metas

Parametro de Evaluación		Línea Base		
<b>Verde</b>	De: 85.00 Igual o Mayor: 100.00	Año	2021	2022
<b>Amarrillo</b>	De: 55.00 Hasta: 84.00	valor	0	2616
<b>Rojo</b>	De: 1.00 Hasta: 54.00	Meta Programada	2024	2513
			Valor Absoluto	Valor Relativo
				-42%

#### CALENDARIO EJECUTADO

Variables		1er Trím	2do Trím	3er Trím	4to Trím	Total
<b>Numerador</b>	(Número de infantes y adolescentes que concluyeron las platicas para la prevención de riesgos psicosociales en situación cautiva y abierta/	693	0	0	0	693


#### CALENDARIO PROGRAMADO

Variables		1er Trím	2do Trím	3er Trím	4to Trím	Total
<b>Denominador</b>	Número de infantes y adolescentes programados atender en las platicas para la prevención de riesgos psicosociales en situación cautiva y abierta.)*100.	693	750	480	590	2513

#### LOGRO

	100%	0%	0%	0%	0%
--	------	----	----	----	----

Observaciones:

LIC. YAMILETTE GUADALUPE SANCHEZ PECH	COORDINADORA DEL PROGRAMA DE ATENCION A NIÑAS, NIÑOS Y ADOLESCENTES EN SITUACION DE VULNERABILIDAD (PANNASV).	 Firma del Titular de la Unidad Administrativa Responsable del Indicador
Nombre	Cargo	Firma del Titular de la Unidad Administrativa Responsable del Indicador

**COORDINACIÓN DEL PANNASV**  
 GOBIERNO MUNICIPAL DEL  
**FELIPE CARRILLO PUERTO**



# DATOS DE LA ENTIDAD

## Ficha Técnica de Indicadores de Desempeño



M. AYUNTAMIENTO DE  
FELIPE CARRILLO PUERTO  
2021 - 2024

### Plan Municipal de Desarrollo 2021-2024

#### Datos de Alineación

Ejercicio:	2024	Unidad Administrativa Responsable:	Procuraduría de Protección a niñas, niños y Adolescentes.
Alineación al Plan Nacional de Desarrollo:		2. Política social.	
Alineación al Plan Estatal de Desarrollo:		Eje 1. Bienestar Social y Calidad de Vida.	
Alineación al Plan Municipal de Desarrollo:		Eje 4. Carrillo de Pie: Municipio de Bienestar.	
Nombre del Programa:		E07.- DESARROLLO SOCIAL INCLUSIVO.	

#### Información del Indicador

Nombre del indicador	Método de calculo	Tipo de fórmula	Nivel de la MIR
Porcentaje de infantes asistidos psicológicamente en juzgados.	(Número de infantes asistidos psicológicamente en juzgados./ Número de casos que requieren asistencia psicológica en juzgados)*100.	Porcentaje	4.2 ACTIVIDAD

#### Resumen Narrativo

Asistencia psicológica a infantes en juzgados.

Frecuencia de Medición	Dimensión del Indicador	Sentido del Indicador
Trimestral	Eficiencia <input type="checkbox"/> Eficacia <input checked="" type="checkbox"/> Economía <input type="checkbox"/> Calidad <input type="checkbox"/>	Descendente

#### Tipo de indicador

#### Medios de Verificación

Estrategico <input type="checkbox"/>	De Gestión <input checked="" type="checkbox"/>	Bitácoras de termino de asistencia psicológica.
--------------------------------------	--	---

#### Programación de metas

Parametro de Evaluación			Línea Base			
<b>Verde</b>	De:	85.00	Línea Base			
	Igual o Mayor	100.00	Año	2021	2022	2023
<b>Amarrillo</b>	De:	55.00	valor	0	34	10
	Hasta:	84.00	Año	Valor Absoluto		Valor Relativo
<b>Rojo</b>	De:	1.00	Meta Programada	2024	13	30%
	Hasta:	54.00				

#### CALENDARIO EJECUTADO

Variables		1er Trim	2do Trim	3er Trim	4to Trim	Total
Numerador	(Número de infantes asistidos psicológicamente en juzgados./	2	0	0	0	2

#### CALENDARIO PROGRAMADO

Variables		1er Trim	2do Trim	3er Trim	4to Trim	Total
Denominador	Número de casos que requieren asistencia psicológica en juzgados)*100	2	4	3	4	13

#### LOGRO

100%	0%	0%	0%	0%	15%
------	----	----	----	----	-----

Observaciones:

LIC. RAQUEL DANIELA MARTIN HU	DELEGADA DE LA PROCURADURIA DE PROTECCION DE NIÑAS, NIÑOS Y ADOLESCENTES	Firma del Titular de la Unidad Administrativa Responsable del Indicador
Nombre	Cargo	
Fecha de elaboración		

1 DE ENERO AL 31 DE MARZO DEL 2024





#### Plan Municipal de Desarrollo 2021-2024

#### Datos de Alineación

Ejercicio:	2024	Unidad Administrativa Responsable:	Procuraduría de Protección a niñas, niños y Adolescentes.
Alineación al Plan Nacional de Desarrollo:	2. Política social.		
Alineación al Plan Estatal de Desarrollo:	Eje 1. Bienestar Social y Calidad de Vida.		
Alineación al Plan Municipal de Desarrollo:	Eje 4. Carrillo de Pie: Municipio de Bienestar.		
Nombre del Programa:	E07.- DESARROLLO SOCIAL INCLUSIVO.		

#### Información del Indicador

Nombre del indicador	Método de cálculo	Tipo de fórmula	Nivel de la MIR
Porcentaje de asesoramiento jurídico de la familia realizadas.	(Número de asesoramiento jurídico de la familia realizadas / número de asesoramiento jurídico de la familia solicitadas)*100.	Porcentaje	4.3 ACTIVIDAD

#### Resumen Narrativo

Asesoramiento jurídico de la familia.

Frecuencia de Medición	Dimensión del indicador	Sentido del indicador
Trimestral	Eficiencia <input type="checkbox"/> Eficacia <input checked="" type="checkbox"/> Economía <input type="checkbox"/> Calidad <input type="checkbox"/>	Descendente

#### Tipo de indicador

#### Medios de Verificación

Estrategico <input type="checkbox"/>	De Gestión <input checked="" type="checkbox"/>	Bitácoras de termino de la asesoría jurídica a la familia.
--------------------------------------	--	--

#### Programación de metas

Parametro de Evaluación			Línea Base			
Verde	De:	85.00	Línea Base			
	Igual o Mayor	100.00	Año	2021	2022	2023
Amarrillo	De:	55.00	valor	0	427	481
	Hasta:	84.00	Año	Valor Absoluto		Valor Relativo
Rojo	De:	1.00	Meta Programada	2024	390	-19%
	Hasta:	54.00				


#### CALENDARIO EJECUTADO

Variables		1er Trim	2do Trim	3er Trim	4to Trim	Total
Numerador	(Número de asesoramiento jurídico de la familia realizadas /	80	0	0	0	80

#### CALENDARIO PROGRAMADO

Variables		1er Trim	2do Trim	3er Trim	4to Trim	Total
Denominador	número de asesoramiento jurídico de la familia solicitadas)*100.	80	105	100	105	390
<b>LOGRO</b>		100%	0%	0%	0%	22%

Observaciones:

LIC. RAQUEL DANIELA MARTIN HU	DELEGADA DE LA PROCURADURIA DE PROTECCION DE NIÑAS, NIÑOS Y ADOLESCENTES	 DELEGACIÓN DE LA PROCURADURÍA DE PROTECCIÓN DE NIÑAS, NIÑOS, ADOLESCENTES Y FAMILIA FIRMA DEL TITULAR DE LA UNIDAD ADMINISTRATIVA RESPONSABLE DEL INDICADOR
Nombre	Cargo	Firma del Titular de la Unidad Administrativa Responsable del Indicador

Fecha de elaboración

1 DE ENERO AL 31 DE MARZO DEL 2024

### Plan Municipal de Desarrollo 2021-2024

#### Datos de Alineación

Ejercicio:	2024	Unidad Administrativa Responsable:	Procuraduría de Protección a niñas, niños y Adolescentes.
Alineación al Plan Nacional de Desarrollo:		2. Política social.	
Alineación al Plan Estatal de Desarrollo:		Eje 1. Bienestar Social y Calidad de Vida.	
Alineación al Plan Municipal de Desarrollo:		Eje 4. Carrillo de Pie: Municipio de Bienestar.	
Nombre del Programa:		E07.- DESARROLLO SOCIAL INCLUSIVO.	

#### Información del Indicador

Nombre del indicador	Método de calculo	Tipo de fórmula	Nivel de la MIR
Porcentaje de acompañamientos a víctimas de abuso sexual, violencia o maltrato realizadas.	(Número de acompañamientos a víctimas de abuso sexual, violencia o maltrato realizadas / Número de víctimas de abuso sexual, violencia o maltrato)*100.	Porcentaje	4,4 ACTIVIDAD

#### Resumen Narrativo

Acompañamiento a víctimas de abuso sexual, violencia o maltrato.

Frecuencia de Medición	Dimensión del Indicador	Sentido del indicador
Trimestral	Eficiencia <input type="checkbox"/> Eficacia <input checked="" type="checkbox"/> Economía <input type="checkbox"/> Calidad <input type="checkbox"/>	Descendente

#### Tipo de indicador

#### Medios de Verificación

Estrategico <input type="checkbox"/>	De Gestión <input checked="" type="checkbox"/>	Informe de actividades sobre el Acompañamiento a víctimas de abuso sexual, violencia o maltrato.
--------------------------------------	--	--

#### Programación de metas

Parametro de Evaluación			Línea Base			
Verde	De:	85.00	Línea Base			
	Igual o Mayor	100.00	Año	2021	2022	2023
Amarrillo	De:	55.00	valor	0	176	58
	Hasta:	84.00	Año	Valor Absoluto		Valor Relativo
Rojo	De:	1.00	Meta Programada	2024	65	12%
	Hasta:	54.00				

#### CALENDARIO EJECUTADO

Variables		1er Trím.	2do Trím.	3er Trím.	4to Trím.	Total
Numerador	(Número de acompañamientos a víctimas de abuso sexual, violencia o maltrato realizadas /	15	0	0	0	15

#### CALENDARIO PROGRAMADO

Variables		1er Trím.	2do Trím.	3er Trím.	4to Trím.	Total
Denominador	Número de víctimas de abuso sexual, violencia o maltrato)*100.	15	15	20	15	65

#### LOGRO

100%	0%	0%	0%	28%
------	----	----	----	-----

Observaciones:

LIC. RAQUEL DANIELA MARTIN HU	DELEGADA DE LA PROCURADURIA PROTECCION DE NIÑAS, NIÑOS Y ADOLESCENTES	 Firma del Titular de la Unidad Administrativa Responsable del Indicador
Nombre	Cargo	
Fecha de elaboración		

1 DE ENERO AL 31 DE MARZO DEL 2024

DELEGACIÓN DE LA PROCURADURÍA DE PROTECCIÓN DE NIÑAS, NIÑOS, Y ADOLESCENTES  
 GOBIERNO MUNICIPAL DE FELIPE CARRILLO PUERTO



#### Plan Municipal de Desarrollo 2021-2024

#### Datos de Alineación

Ejercicio:	2024	Unidad Administrativa Responsable:	PROGRAMA DE ATENCION A NIÑAS, NIÑOS Y ADOLESCENTES EN SITUACION DE VULNERABILIDAD (PANNASV).
Alineación al Plan Nacional de Desarrollo:		2. Política social.	
Alineación al Plan Estatal de Desarrollo:		Eje 1. Bienestar Social y Calidad de Vida.	
Alineación al Plan Municipal de Desarrollo:		Eje 4. Carrillo de Pie: Municipio de Bienestar.	
Nombre del Programa:		E07.- DESARROLLO SOCIAL INCLUSIVO.	

#### Información del Indicador

Nombre del indicador	Método de calculo	Tipo de fórmula	Nivel de la MIR
porcentaje de visitas a infantes en situación de trabajo efectivas.	(Numero de visitas a infantes en situación de trabajo efectivas/Numero de visitas a infantes en situación de trabajo programadas a realizar)*100.	Porcentaje	4.5 ACTIVIDAD

#### Resumen Narrativo

Realización de visitas a infantes en situación de trabajo.

Frecuencia de Medición	Dimensión del Indicador	Sentido del indicador
Trimestral	Eficiencia <input type="checkbox"/> Eficacia <input checked="" type="checkbox"/> Economía <input type="checkbox"/> Calidad <input type="checkbox"/>	Descendente

#### Tipo de indicador

#### Medios de Verificación

Estrategico <input type="checkbox"/>	De Gestión <input checked="" type="checkbox"/>	Informe de actividades sobre las visitas a infantes en situación de trabajo.
--------------------------------------	--	--

#### Programación de metas

Parametro de Evaluación			Línea Base			
Verde	De:	85.00	Línea Base			
	Igual o Mayor	100.00	Año	2021	2022	2023
Amarrillo	De:	55.00	valor	0	111	87
	Hasta:	84.00	Año	Valor Absoluto		Valor Relativo
Rojo	De:	1.00	2024	64	-26%	
	Hasta:	54.00				

#### CALENDARIO EJECUTADO


Variables		1er Trím.	2do Trím.	3er Trím.	4to Trím.	Total
Numerador	(Numero de visitas a infantes en situación de trabajo efectivas/	15	0	0	0	15

#### CALENDARIO PROGRAMADO

Variables		1er Trím.	2do Trím.	3er Trím.	4to Trím.	Total
Denominador	Numero de visitas a infantes en situación de trabajo programadas a realizar)*100.	15	15	17	17	64

#### LOGRO

100%	0%	0%	0%	25%
------	----	----	----	-----

LIC. YAMILETTE GUADALUPE SANCHEZ PECH	COORDINADORA DEL PROGRAMA DE ATENCION A NIÑAS, NIÑOS Y ADOLESCENTES EN SITUACION DE VULNERABILIDAD (PANNASV).		<b>COORDINACIÓN DEL PANNASV</b> GOBIERNO MUNICIPAL DE <b>FELIPE CARRILLO</b> PUERTO 2021 - 2024
Nombre	Cargo	Firma del Titular de la Unidad Administrativa Responsable del Indicador	

Fecha de elaboración

1 DE ENERO AL 31 DE MARZO DEL 2024



# DATOS DE LA ENTIDAD

## Ficha Técnica de Indicadores de Desempeño



H. AYUNTAMIENTO DE  
FELIPE CARRILLO PUERTO  
2021 - 2024

### Plan Municipal de Desarrollo 2021-2024

#### Datos de Alineación

Ejercicio:	2024	Unidad Administrativa Responsable:	Procuraduría de Protección a Niñas, Niños y Adolescentes.
Alineación al Plan Nacional de Desarrollo:		2. Política social.	
Alineación al Plan Estatal de Desarrollo:		Eje 1. Bienestar Social y Calidad de Vida.	
Alineación al Plan Municipal de Desarrollo:		Eje 4. Carrillo de Pie: Municipio de Bienestar.	
Nombre del Programa:		E07.- DESARROLLO SOCIAL INCLUSIVO.	

#### Información del Indicador

Nombre del indicador	Método de cálculo	Tipo de fórmula	Nivel de la MIR
Porcentaje de convenios de pensión alimenticia realizados.	(Número de convenios de pensión alimenticia realizados/Número de casos que requirieron tal medida)*100.	Porcentaje	4.6 ACTIVIDAD

#### Resumen Narrativo

Celebración de convenios de pensión alimenticia.

Frecuencia de Medición	Dimensión del indicador	Sentido del indicador
Trimestral	Eficiencia <input type="checkbox"/> Eficacia <input checked="" type="checkbox"/> Economía <input checked="" type="checkbox"/> Calidad <input type="checkbox"/>	Ascendente

#### Tipo de indicador

#### Medios de Verificación

Estrategico <input type="checkbox"/>	De Gestión <input checked="" type="checkbox"/>	Bitácora de convenios de pensión alimenticia firmado.
--------------------------------------	--	---

#### Programación de metas

Parametro de Evaluación			Línea Base			
Verde	De:	85.00	Línea Base			
	Igual o Mayor	100.00	Año	2021	2022	2023
Amarillo	De:	55.00	valor	0	74	101
	Hasta:	84.00	Año	Valor Absoluto		Valor Relativo
Rojo	De:	1.00	Meta Programada	2024	96	-5%
	Hasta:	54.00				

#### CALENDARIO EJECUTADO

Variables		1er Trim	2do Trim	3er Trim	4to Trim	Total
Numerador	(Número de convenios de pensión alimenticia realizados/	11	0	0	0	11

#### CALENDARIO PROGRAMADO

Variables		1er Trim	2do Trim	3er Trim	4to Trim	Total
Denominador	Número de casos que requirieron tal medida)*100	11	30	25	30	96
<b>LOGRO</b>		100%	0%	0%	0%	11%

Observaciones:

LIC. RAQUEL DANIELA MARTIN HU	DELEGADA DE LA PROCURADURIA DE PROTECCION DE NIÑAS, NIÑOS Y ADOLESCENTES	 DELEGACIÓN DE LA PROCURADURÍA DE PROTECCIÓN DE NIÑAS, NIÑOS, ADOLESCENTES Y FAMILIA COMISIÓN MUNICIPAL DE BIENESTAR SOCIAL DE FELIPE CARRILLO PUERTO
Nombre	Cargo	Firma del Titular de la Unidad Administrativa Responsable del Indicador
Fecha de elaboración		
1 DE ENERO AL 31 DE MARZO DEL 2024		

2021



### Plan Municipal de Desarrollo 2021-2024

#### Datos de Alineación

Ejercicio:	2024	Unidad Administrativa Responsable:	Estancia Infantil
Alineación al Plan Nacional de Desarrollo:	2. Política social.		
Alineación al Plan Estatal de Desarrollo:	Eje 1. Bienestar Social y Calidad de Vida.		
Alineación al Plan Municipal de Desarrollo:	Eje 4. Carrillo de Pie: Municipio de Bienestar.		
Nombre del Programa:	E07.- DESARROLLO SOCIAL INCLUSIVO.		

#### Información del Indicador

Nombre del indicador	Método de cálculo	Tipo de fórmula	Nivel de la MIR
Porcentaje de actividades inclusivas realizadas en estancia infantil.	(Número de actividades inclusivas realizados en estancia infantil/número de actividades programadas en estancia infantil)*100.	Porcentaje	4.7 ACTIVIDAD

#### Resumen Narrativo

Operación de estancia infantil

Frecuencia de Medición	Dimensión del Indicador	Sentido del indicador
Trimestral	Eficiencia <input type="checkbox"/> Eficacia <input checked="" type="checkbox"/> Economía <input type="checkbox"/> Calidad <input type="checkbox"/>	Ascendente

#### Tipo de indicador

#### Medios de Verificación

Estratégico <input type="checkbox"/>	De Gestión <input checked="" type="checkbox"/>	Informe de actividades realizadas en la instancia infantil.
--------------------------------------	--	---

#### Programación de metas

Parametro de Evaluación		Línea Base				
Verde	De:	85.00	Línea Base			
	Igual o Mayor	100.00	Año	2021	2022	2023
Amarrillo	De:	55.00	valor	0	8	11
	Hasta:	84.00	Año	Valor Absoluto		
Rojo	De:	1.00	Meta Programada	2024	12	9%
	Hasta:	54.00				

#### CALENDARIO EJECUTADO

Variables		1er Trím.	2do Trím.	3er Trím.	4to Trím.	Total
Numerador	(Número de actividades inclusivas realizados en estancia infantil/	2	0	0	0	2

#### CALENDARIO PROGRAMADO

Variables		1er Trím.	2do Trím.	3er Trím.	4to Trím.	Total
Denominador	número de actividades programadas en estancia infantil)*100.	2	3	3	4	12

#### LOGRO

Observaciones:	100%	0%	0%	0%	0%
----------------	------	----	----	----	----

LIC. ERANDI NAYELLY KAU PERALTA	COORDINADORA DE LA ESTANCIA INFANTIL	
Nombre	Cargo	Firma del Titular de la Unidad Administrativa Responsable del Indicador

Fecha de elaboración:

1 DE ENERO AL 31 DE MARZO DEL 2024

#### Plan Municipal de Desarrollo 2021-2024

#### Datos de Alineación

Ejercicio:	2024	Unidad Administrativa Responsable:	Trabajo Social
Alineación al Plan Nacional de Desarrollo:	2. Política social.		
Alineación al Plan Estatal de Desarrollo:	Eje 1. Bienestar Social y Calidad de Vida.		
Alineación al Plan Municipal de Desarrollo:	Eje 4. Carrillo de Pie: Municipio de Bienestar.		
Nombre del Programa:	E07.- DESARROLLO SOCIAL INCLUSIVO.		

#### Información del Indicador

Nombre del indicador	Método de cálculo	Tipo de fórmula	Nivel de la MIR
Porcentaje de diagnóstico social a familias en juzgados realizados.	(Numero de diagnostico social a familias en juzgados realizados/Numero de familias que requireren tal medida)*100.	Porcentaje	4.8 ACTIVIDAD

#### Resumen Narrativo

Realización de diagnostico social a familias en juzgados

Frecuencia de Medición	Dimensión del indicador	Sentido del indicador
Trimestral	Eficiencia <input type="checkbox"/> Eficacia <input checked="" type="checkbox"/> Economía <input type="checkbox"/> Calidad <input type="checkbox"/>	Descendente

#### Tipo de indicador

#### Medios de Verificación

Estrategico <input type="checkbox"/>	De Gestión <input checked="" type="checkbox"/>	Estudios Socioeconómico y diagnóstico social.
--------------------------------------	--	---

#### Programación de metas

Parametro de Evaluación			Línea Base			
Verde	De:	85.00	Línea Base			
	Igual o Mayor	100.00	Año	2021	2022	2023
Amarrillo	De:	55.00	valor	0	1227	1103
	Hasta:	84.00	Año	Valor Absoluto		Valor Relativo
Rojo	De:	1.00	Meta Programada	2024	506	-54%
	Hasta:	54.00				

#### CALENDARIO EJECUTADO

Variables		1er Trim.	2do Trim.	3er Trim.	4to Trim.	Total
Numerador	(Numero de diagnostico social a familias en juzgados realizados/	146	0	0	0	146

#### CALENDARIO PROGRAMADO

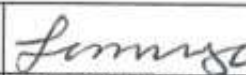
Variables		1er Trim.	2do Trim.	3er Trim.	4to Trim.	Total
Denominador	Numero de familias que requireren tal medida)*100.	146	130	130	100	506

#### LOGRO

	100%	0%	0%	0%
--	------	----	----	----

Observaciones:



LIC. LENNY AMIRA POOL LOPEZ	COORDINADORA DE TRABAJO SOCIAL	 TRABAJO SOCIAL Firma del Titular de la Unidad Administrativa Municipal de Responsable del Indicador
Nombre	Cargo	
Fecha de elaboración		
1 DE ENERO AL 31 DE MARZO DEL 2024		



### Plan Municipal de Desarrollo 2021-2024

#### Datos de Alineación

Ejercicio:	2024	Unidad Administrativa Responsable:	Centro de Rehabilitación Integral Municipal (CRIM).
Alineación al Plan Nacional de Desarrollo:	2. Política social.		
Alineación al Plan Estatal de Desarrollo:	Eje 1. Bienestar Social y Calidad de Vida.		
Alineación al Plan Municipal de Desarrollo:	Eje 4. Carrillo de Pie: Municipio de Bienestar.		
Nombre del Programa:	E07.- DESARROLLO SOCIAL INCLUSIVO.		

#### Información del Indicador

Nombre del indicador	Método de cálculo	Tipo de fórmula	Nivel de la MIR
Porcentaje de estrategias de rehabilitación integral para personas vulnerables y con discapacidad realizadas.	(Número de estrategias de rehabilitación integral para personas vulnerables y con discapacidad realizadas/Número de estrategias de rehabilitación integral para personas vulnerables y con discapacidad programados)*100.	Porcentaje	5. COMPONENTE

#### Resumen Narrativo

Estrategias de rehabilitación integral para personas vulnerables y con discapacidad realizada.

Frecuencia de Medición	Dimensión del Indicador	Sentido del indicador
Semestral	Eficiencia <input type="checkbox"/> Eficacia <input checked="" type="checkbox"/> Economía <input type="checkbox"/> Calidad <input type="checkbox"/>	Ascendente

#### Tipo de indicador

#### Medios de Verificación

Estrategico <input type="checkbox"/>	De Gestión <input checked="" type="checkbox"/>	Informe de las estrategias de rehabilitación integral.
--------------------------------------	--	--

#### Programación de metas

Parametro de Evaluación			Línea Base			
<b>Verde</b>	De:	85.00	Línea Base			
	Igual o Mayor	100.00	Año	2021	2022	2023
<b>Amarrillo</b>	De:	55.00	valor	0	1192	6443
	Hasta:	84.00	Año	Valor Absoluto		Valor Relativo
<b>Rojo</b>	De:	1.00	Meta Programada	2024	5260	-18%
	Hasta:	54.00				

#### CALENDARIO EJECUTADO

Variables		3er Trim	2do Trim	3er Trim	4to Trim	Total
Numerador	(Número de estrategias de rehabilitación integral para personas vulnerables y con discapacidad realizadas/	0	0	0	0	0

#### CALENDARIO PROGRAMADO

Variables		3er Trim	2do Trim	3er Trim	4to Trim	Total
Denominador	Número de estrategias de rehabilitación integral para personas vulnerables y con discapacidad programados)*100.	0	2839	0	2421	5260
<b>LOGRO</b>		####	0%	####	0%	####

Observaciones:

LIC. YESENIA GONZALEZ RODRIGUEZ	DIRECTORA DEL CENTRO DE REHABILITACION INTEGRAL (CRIM).	
Nombre	Cargo	Firma del Titular de la Unidad Administrativa Responsable del Indicador

Fecha de elaboración

1 DE ENERO AL 31 DE MARZO DEL 2024



**CRIM**  
GOBIERNO MUNICIPAL DE  
**FELIPE CARRILLO**  
**PUERTO**  
2021 - 2024

Plan Municipal de Desarrollo 2021-2024

Datos de Alineación

Ejercicio:	2024	Unidad Administrativa Responsable:	Centro de Rehabilitación Integral Municipal (CRIM).
Alineación al Plan Nacional de Desarrollo:	2. Política social.		
Alineación al Plan Estatal de Desarrollo:	Eje 1. Bienestar Social y Calidad de Vida.		
Alineación al Plan Municipal de Desarrollo:	Eje 4. Carrillo de Pie: Municipio de Bienestar.		
Nombre del Programa:	E07.- DESARROLLO SOCIAL INCLUSIVO.		

Información del Indicador

Nombre del indicador	Método de cálculo	Tipo de fórmula	Nivel de la MIR
Porcentaje de valoraciones a personas vulnerables de nuevo ingreso realizadas.	(Número de valoraciones a personas vulnerables de nuevo ingreso realizadas/Número de valoraciones a personas vulnerables de nuevo ingreso solicitadas)*100.	Porcentaje	5.1 ACTIVIDAD

Resumen Narrativo

Realización de valoraciones a personas vulnerables de nuevo ingreso.

Frecuencia de Medición	Dimensión del indicador	Sentido del indicador
Trimestral	Eficiencia <input type="checkbox"/> Eficacia <input checked="" type="checkbox"/> Economía <input type="checkbox"/> Calidad <input type="checkbox"/>	Ascendente

Tipo de indicador

Medios de Verificación

Estratégico <input type="checkbox"/>	De Gestión <input checked="" type="checkbox"/>	Informe de las valoraciones a personas vulnerables.
--------------------------------------	--	---

Programación de metas

Parametro de Evaluación			Línea Base			
Verde	De:	85.00	Línea Base			
	Igual o Mayor	100.00	Año	2021	2022	2023
Amarillo	De:	55.00	valor	0	370	540
	Hasta:	84.00	Año	Valor Absoluto		Valor Relativo
Rojo	De:	1.00	Meta Programada	2024	450	-17%
	Hasta:	54.00				

CALENDARIO EJECUTADO

Variables		1er Trim	2do Trim	3er Trim	4to Trim	Total
Numerador	(Número de valoraciones a personas vulnerables de nuevo ingreso realizadas/	180	0	0	0	180

CALENDARIO PROGRAMADO

Variables		1er Trim	2do Trim	3er Trim	4to Trim	Total
Denominador	Número de valoraciones a personas vulnerables de nuevo ingreso solicitadas)*100.	180	100	100	70	450

LOGRO		1er Trim	2do Trim	3er Trim	4to Trim	Total
		100%	0%	0%	0%	40%

Observaciones:

LIC. YESENIA GONZALEZ RODRIGUEZ	DIRECTORA DEL CENTRO DE REHABILITACION INTEGRAL MUNICIPAL (CRIM)	
Nombre	Cargo	Firma del Titular de la Unidad Administrativa Responsable del Indicador

Fecha de elaboración

1 DE ENERO AL 31 DE MARZO DEL 2024



GOBIERNO MUNICIPAL DE  
FELIPE CARRILLO  
PUERTO  
2021 - 2024  
UN PUEBLO  
EN TRANSFORMACION



#### Plan Municipal de Desarrollo 2021-2024

#### Datos de Alineación

Ejercicio:	<b>2024</b>	Unidad Administrativa Responsable:	Centro de Rehabilitación Integral Municipal (CRIM).
Alineación al Plan Nacional de Desarrollo:		2. Política social.	
Alineación al Plan Estatal de Desarrollo:		Eje 1. Bienestar Social y Calidad de Vida.	
Alineación al Plan Municipal de Desarrollo:		Eje 4. Carrillo de Pie: Municipio de Bienestar.	
Nombre del Programa:		E07.- DESARROLLO SOCIAL INCLUSIVO.	

#### Información del Indicador

Nombre del indicador	Método de cálculo	Tipo de fórmula	Nivel de la MIR
Porcentaje de rehabilitaciones integrales a personas otorgadas.	(Número de rehabilitaciones integrales otorgadas a las personas/ Número de rehabilitaciones integrales que son solicitadas)*100.	Porcentaje	5.2 ACTIVIDAD

#### Resumen Narrativo

Otorgamiento de rehabilitación integral

Frecuencia de Medición	Dimensión del indicador	Sentido del indicador
Trimestral	Eficiencia <input type="checkbox"/> Eficacia <input checked="" type="checkbox"/> Economía <input type="checkbox"/> Calidad <input type="checkbox"/>	Ascendente

#### Tipo de indicador

#### Medios de Verificación

Estratégico <input type="checkbox"/>	De Gestión <input checked="" type="checkbox"/>	Informe de las rehabilitaciones integrales realizadas.
--------------------------------------	--	--

#### Programación de metas

Parametro de Evaluación			Línea Base			
Verde	De:	85.00	Línea Base			
	Igual o Mayor	100.00	Año	2021	2022	2023
Amarillo	De:	55.00	valor	0	1167	5286
	Hasta:	84.00	Año	Valor Absoluto		Valor Relativo
Rojo	De:	1.00	Meta Programada	2024	5220	-1%
	Hasta:	54.00				

#### CALENDARIO EJECUTADO

Variables		1er Trim	2do Trim	3er Trim	4to Trim	Total
Numerador	(Número de rehabilitaciones integrales otorgadas a las personas/	1620	0	0	0	1620

#### CALENDARIO PROGRAMADO

Variables		1er Trim	2do Trim	3er Trim	4to Trim	Total
Denominador	Número de rehabilitaciones integrales que son solicitadas)*100.	1620	1200	1200	1200	5220
<b>LOGRO</b>		100%	0%	0%	0%	0%

Observaciones:

LIC. YESENIA GONZALEZ RODRIGUEZ	CENTRO DE REHABILITACION INTEGRAL MUNICIPAL (CRIM)	
Nombre:	Cargo	Firma del Titular de la Unidad Administrativa Responsable del indicador

Fecha de elaboración

1 DE ENERO AL 31 DE MARZO DEL 2024



**CRIM**  
GOBIERNO MUNICIPAL DE  
**FELIPE CARRILLO**  
**PUERTO**  
2021 - 2024

#### Plan Municipal de Desarrollo 2021-2024

#### Datos de Alineación

Ejercicio:	2024	Unidad Administrativa Responsable:	Coordinación de Recreación, Cultura y Deporte.
Alineación al Plan Nacional de Desarrollo:		2. Política social.	
Alineación al Plan Estatal de Desarrollo:		Eje 1. Bienestar Social y Calidad de Vida.	
Alineación al Plan Municipal de Desarrollo:		Eje 4. Carrillo de Pie: Municipio de Bienestar.	
Nombre del Programa:		E07.- DESARROLLO SOCIAL INCLUSIVO.	

#### Información del Indicador

Nombre del indicador	Método de cálculo	Tipo de fórmula	Nivel de la MIR
Porcentaje de personas que concluyeron el taller de manualidades enfocadas a las distintas discapacidades.	(Número de personas que concluyeron el taller de manualidades enfocadas a las distintas discapacidades/Número de personas programados para los talleres de manualidades enfocadas a las distintas discapacidades.)*100.	Porcentaje	5.3 ACTIVIDAD

#### Resumen Narrativo

Realización de talleres de manualidades enfocadas a las distintas discapacidades.

Frecuencia de Medición	Dimensión del Indicador	Sentido del indicador
Trimestral	Eficiencia <input type="checkbox"/> Eficacia <input checked="" type="checkbox"/> Economía <input type="checkbox"/> Calidad <input type="checkbox"/>	Ascendente

#### Tipo de Indicador

#### Medios de Verificación

Estrategico <input type="checkbox"/>	De Gestión <input checked="" type="checkbox"/>	Informe de actividades realizadas en los talleres de manualidades enfocadas a distintas discapacidades, evidencia fotográfica y lista de asistencia.
--------------------------------------	--	--

#### Programación de metas

Parametro de Evaluación			Línea Base			
<b>Verde</b>	De:	85.00	Línea Base			
	Igual o Mayor	100.00	Año	2021	2022	2023
<b>Amarrillo</b>	De:	55.00	valor	0	94	189
	Hasta:	84.00	Año	Valor Absoluto		Valor Relativo
<b>Rojo</b>	De:	1.00	Meta Programada	2024	219	16%
	Hasta:	54.00				

#### CALENDARIO EJECUTADO

Variables		1er Trim	2do Trim	3er Trim	4to Trim	Total
Numerador	(Número de personas que concluyeron el taller de manualidades enfocadas a las distintas discapacidades/	69	0	0	0	69

#### CALENDARIO PROGRAMADO

Variables		1er Trim	2do Trim	3er Trim	4to Trim	Total
Denominador	Número de personas programados para los talleres de manualidades enfocadas a las distintas discapacidades.)*100.	69	50	50	50	219

#### LOGRO

Observaciones:	100%    0%    0%
----------------	------------------

MTRA. MARIA YSABEL CONTRERAS GONGORA	COORDINADORA DE RECREACION CULTURA Y DEPORTE	
--------------------------------------	--	--

Nombre	Cargo	Firma del Titular de la Unidad Administrativa Responsable del Indicador
--------	-------	---

Fecha de elaboración

1 DE ENERO AL 31 DE MARZO DE 2024



**RECUDE**  
GOBIERNO MUNICIPAL DE  
**FELIPE CARRILLO**  
**PUERTO**  
2021 - 2024



### Plan Municipal de Desarrollo 2021-2024

#### Datos de Alineación

Ejercicio:	2024	Unidad Administrativa Responsable:	Coordinación de Recreación, Cultura y Deporte.
Alineación al Plan Nacional de Desarrollo:	2. Política social.		
Alineación al Plan Estatal de Desarrollo:	Eje 1. Bienestar Social y Calidad de Vida.		
Alineación al Plan Municipal de Desarrollo:	Eje 4. Carrillo de Pie: Municipio de Bienestar.		
Nombre del Programa:	E07.- DESARROLLO SOCIAL INCLUSIVO.		

#### Información del Indicador

Nombre del indicador	Método de cálculo	Tipo de fórmula	Nivel de la MIR
Porcentaje de personas que participaron en los eventos deportivos enfocadas a las distintas discapacidades.	(Número de personas que participaron en los eventos deportivos enfocadas a las distintas discapacidades/Número de personas programadas a participar en los eventos deportivos enfocadas a las distintas discapacidades.)*100.	Porcentaje	5.4 ACTIVIDAD

#### Resumen Narrativo

Realización de eventos deportivos enfocadas a las distintas discapacidades.

Frecuencia de Medición	Dimensión del Indicador	Sentido del indicador
Trimestral.	Eficiencia <input type="checkbox"/> Eficacia <input checked="" type="checkbox"/> Economía <input type="checkbox"/> Calidad <input type="checkbox"/>	Ascendente

#### Tipo de indicador

#### Medios de Verificación

Estrategico <input type="checkbox"/>	De Gestión <input checked="" type="checkbox"/>	Informe de actividades sobre eventos deportivos enfocadas a las distintas discapacidades y evidencia fotográfica.
--------------------------------------	--	---

#### Programación de metas

Parametro de Evaluación			Línea Base			
Verde	De:	85.00	Año	2021	2022	2023
	Igual o Mayor	100.00		valor	0	543
Amarrillo	De:	55.00	Meta Programada	Año	Valor Absoluto	Valor Relativo
	Hasta:	84.00		2024	1116	161%
Rojo	De:	1.00				
	Hasta:	54.00				

#### CALENDARIO EJECUTADO

Variables		1er Trím.	2do Trím.	3er Trím.	4to Trím.	Total
Numerador	(Número de personas que participaron en los eventos deportivos enfocadas a las distintas discapacidades/	216	0	0	0	216

#### CALENDARIO PROGRAMADO

Variables		1er Trím.	2do Trím.	3er Trím.	4to Trím.	Total
Denominador	Número de personas programadas a participar en los eventos deportivos enfocadas a las distintas discapacidades.)*100.	216	300	350	250	1116

#### LOGRO

		100%	0%	0%	0%	0%
--	--	------	----	----	----	----

Observaciones:

MTRA. MARIA YSABEL CONTRERAS GONGORA	COORDINADORA DE RECREACION CULTURA Y DEPORTE	
Nombre	Cargo	Firma del Titular de la Unidad Administrativa Responsable del Indicador

Fecha de elaboración

1 DE ENERO AL 31 DE MARZO DEL 2024



#### Plan Municipal de Desarrollo 2021-2024

#### Datos de Alineación

Ejercicio:	2024	Unidad Administrativa Responsable:	Centro Integral de Atención a las Mujeres (CIAM).
Alineación al Plan Nacional de Desarrollo:	2. Política social,		
Alineación al Plan Estatal de Desarrollo:	Eje 1. Bienestar Social y Calidad de Vida,		
Alineación al Plan Municipal de Desarrollo:	Eje 4. Carrillo de Pie: Municipio de Bienestar.		
Nombre del Programa:	E07.- DESARROLLO SOCIAL INCLUSIVO.		

#### Información del Indicador

Nombre del indicador	Método de cálculo	Tipo de fórmula	Nivel de la MIR
Porcentaje de estrategias de atención integral de la mujer con enfoque de los derechos humanos implementados.	(Número de estrategias de atención integral de la mujer con enfoque de los derechos humanos implementados/Número de estrategias de atención integral de la mujer con enfoque de los derechos humanos programadas)*100.	Porcentaje	6. COMPONENTE

#### Resumen Narrativo

Estrategias de atención integral de la mujer con enfoque de los derechos humanos implementados.

Frecuencia de Medición	Dimensión del Indicador	Sentido del indicador
Semestral	Eficiencia <input type="checkbox"/> Eficacia <input checked="" type="checkbox"/> Economía <input type="checkbox"/> Calidad <input type="checkbox"/>	Ascendente

#### Tipo de indicador

#### Medios de Verificación

Estratégico <input type="checkbox"/>	De Gestión <input checked="" type="checkbox"/>	Informe de actividades de las estrategias de atención integral de la mujer con enfoque de los derechos humanos.
--------------------------------------	--	---

#### Programación de metas

Parametro de Evaluación			Línea Base		
<b>Verde</b>	De:	85.00	Línea Base		
	Igual o Mayor	100.00	Año	2021	2022
<b>Amarrillo</b>	De:	55.00	valor	0	187
	Hasta:	84.00	Año	Valor Absoluto	Valor Relativo
<b>Rojo</b>	De:	1.00	Meta Programada	2024	311
	Hasta:	54.00			-26%

#### CALENDARIO EJECUTADO

Variables		1er Trim.	2do Trim.	3er Trim.	4to Trim.	Total
Numerador	(Número de estrategias de atención integral de la mujer con enfoque de los derechos humanos implementados/	0	0	0	0	0

#### CALENDARIO PROGRAMADO

Variables		1er Trim.	2do Trim.	3er Trim.	4to Trim.	Total
Denominador	Número de estrategias de atención integral de la mujer con enfoque de los derechos humanos programadas)*100	0	161	0	150	311

#### LOGRO

Observaciones:	##### 0%    ##### 0%    ##### 0%
----------------	----------------------------------

LIC. CRUZ CENTENO HIDALGO	DIRECTORA DEL CIAM	 Firma del Titular de la Unidad Administrativa Responsable del Indicador
Nombre	Cargo	

Fecha de elaboración

1 DE ENERO AL 31 DE MARZO DEL 2024





# DATOS DE LA ENTIDAD

## Ficha Técnica de Indicadores de Desempeño



H. AYUNTAMIENTO DE  
FELIPE CARRILLO PUERTO  
2021 - 2024

Plan Municipal de Desarrollo 2021-2024

### Datos de Alineación

Ejercicio:	2024	Unidad Administrativa Responsable:	Centro Integral de Atención a las Mujeres (CIAM).
Alineación al Plan Nacional de Desarrollo:	2. Política social.		
Alineación al Plan Estatal de Desarrollo:	Eje 1. Bienestar Social y Calidad de Vida.		
Alineación al Plan Municipal de Desarrollo:	Eje 4. Carrillo de Pie: Municipio de Bienestar.		
Nombre del Programa:	E07.- DESARROLLO SOCIAL INCLUSIVO.		

### Información del Indicador

Nombre del indicador	Método de cálculo	Tipo de fórmula	Nivel de la MIR
Porcentaje de personas vulnerables resguardadas en el albergue.	(Número de personas vulnerables resguardadas en el albergue/ Número de personas vulnerables que solicitan albergue temporal)*100.	Porcentaje	6.1 ACTIVIDAD

### Resumen Narrativo

Resguardo de la población vulnerable en el albergue.

Frecuencia de Medición	Dimensión del indicador	Sentido del indicador
Trimestral	Eficiencia <input type="checkbox"/> Eficacia <input checked="" type="checkbox"/> Economía <input type="checkbox"/> Calidad <input type="checkbox"/>	Ascendente

### Tipo de indicador

### Medios de Verificación

Estratégico <input type="checkbox"/>	De Gestión <input checked="" type="checkbox"/>	Registro de entradas y salidas, Ficha de ingreso y salida y Oficios de canalización.
--------------------------------------	--	--

### Programación de metas

Parametro de Evaluación			Línea Base		
<b>Verde</b>	De:	85.00	Línea Base		
	Igual o Mayor	100.00	Año	2021	2022
<b>Amarrillo</b>	De:	55.00	valor	0	26
	Hasta:	84.00	Año	Valor Absoluto	
<b>Rojo</b>	De:	1.00	Meta Programada	2024	10
	Hasta:	54.00		Valor Relativo	
				-70%	

### CALENDARIO EJECUTADO

Variables		1er Trím	2do Trím	3er Trím	4to Trím	Total
Numerador	(Número de personas vulnerables resguardadas en el albergue/	2	0	0	0	2

### CALENDARIO PROGRAMADO

Variables		1er Trím	2do Trím	3er Trím	4to Trím	Total
Denominador	Número de personas vulnerables que solicitan albergue temporal)*100.	2	3	2	3	10

### LOGRO

Observaciones:	100%    0%    0%    0%
----------------	------------------------

LIC. CRUZ CENTENO HIDALGO	DIRECTORA DEL CIAM	
Nombre	Cargo	Firma del Titular de la Unidad Administrativa Responsable del Indicador

Fecha de elaboración

1 DE ENERO AL 31 DE MARZO DEL 2024



#### Plan Municipal de Desarrollo 2021-2024

#### Datos de Alineación

Ejercicio:	2024	Unidad Administrativa Responsable:	Centro Integral de Atención a las Mujeres (CIAM).
Alineación al Plan Nacional de Desarrollo:		2. Política social.	
Alineación al Plan Estatal de Desarrollo:		Eje 1. Bienestar Social y Calidad de Vida.	
Alineación al Plan Municipal de Desarrollo:		Eje 4. Carrillo de Pie: Municipio de Bienestar.	
Nombre del Programa:		E07.- DESARROLLO SOCIAL INCLUSIVO.	

#### Información del Indicador

Nombre del indicador	Método de calculo	Tipo de fórmula	Nivel de la MIR
Porcentaje de asesorías jurídicas a la mujer realizadas.	(Número de asesorías jurídicas a la mujer realizadas/Número de asesorías a la mujer solicitadas)*100.	Porcentaje	6.2 ACTIVIDAD

#### Resumen Narrativo

Asesoramiento jurídico a la mujer.

Frecuencia de Medición	Dimensión del Indicador	Sentido del indicador
Trimestral	Eficiencia <input type="checkbox"/> Eficacia <input checked="" type="checkbox"/> Economía <input type="checkbox"/> Calidad <input type="checkbox"/>	Descendente

#### Tipo de indicador

#### Medios de Verificación

Estratégico <input type="checkbox"/>	De Gestión <input checked="" type="checkbox"/>	Bitácoras de atenciones registradas de asesorías jurídicas a la mujer y Hojas de diagnóstico de las atenciones a la mujer.
--------------------------------------	--	--

#### Programación de metas

Parametro de Evaluación			Línea Base			
Verde	De:	85.00	Línea Base			
	Igual o Mayor	100.00	Año	2021	2022	2023
Amarrillo	De:	55.00	valor	0	162	142
	Hasta:	84.00	Año	Valor Absoluto		Valor Relativo
Rojo	De:	1.00	Meta Programada	2024	110	-23%
	Hasta:	54.00				

#### CALENDARIO EJECUTADO

Variables					
	1er Trim	2do Trim	3er Trim	4to Trim	Total
Numerador	(Número de asesorías jurídicas a la mujer realizadas/				
	36	0	0	0	36

#### CALENDARIO PROGRAMADO

Variables					
	1er Trim	2do Trim	3er Trim	4to Trim	Total
Denominador	Número de asesorías a la mujer solicitadas)*100.				
	36	24	24	26	110
<b>LOGRO</b>					
	100%	0%	0%	0%	33%

Observaciones:

LIC. CRUZ CENTENO HIDALGO	DIRECTORA DEL CIAM	 CENTRO INTEGRAL DE ATENCION A LA MUJER MUNICIPIO MUNICIPAL DE FELIPE CARRILLO PUERTO
Nombre	Cargo	Firma del Titular de la Unidad Administrativa Responsable del Indicador

Fecha de elaboración

1 DE ENERO AL 31 DE MARZO DEL 2024



#### Plan Municipal de Desarrollo 2021-2024

#### Datos de Alineación

Ejercicio:	2024	Unidad Administrativa Responsable:	Centro Integral de Atención a las Mujeres (CIAM).
Alineación al Plan Nacional de Desarrollo:		2. Política social.	
Alineación al Plan Estatal de Desarrollo:		Eje 1. Bienestar Social y Calidad de Vida.	
Alineación al Plan Municipal de Desarrollo:		Eje 4. Carrillo de Pie: Municipio de Bienestar.	
Nombre del Programa:		E07.- DESARROLLO SOCIAL INCLUSIVO.	

#### Información del Indicador

Nombre del Indicador	Método de cálculo	Tipo de fórmula	Nivel de la MIR
Porcentaje de psicoterapias otorgadas a la población vulnerable.	(Número de psicoterapias otorgadas a la población vulnerable/ Número de psicoterapias solicitadas por la población vulnerable)*100.	Porcentaje	6.3 ACTIVIDAD

#### Resumen Narrativo

Realización de psicoterapias a la población vulnerable.

Frecuencia de Medición	Dimensión del Indicador	Sentido del indicador
Trimestral	Eficiencia <input type="checkbox"/> Eficacia <input checked="" type="checkbox"/> Economía <input type="checkbox"/> Calidad <input type="checkbox"/>	Descendente

#### Tipo de indicador

#### Medios de Verificación

Estratégico <input type="checkbox"/>	De Gestión <input checked="" type="checkbox"/>	Bitácoras de atenciones de la psicoterapias y Hojas de diagnóstico del paciente.
--------------------------------------	--	--

#### Programación de metas

Parametro de Evaluación			Línea Base			
Verde	De:	85.00	Año	2021	2022	2023
	Igual o Mayor	100.00		valor	0	213
Amarrillo	De:	55.00	Meta Programada	Año	Valor Absoluto	Valor Relativo
	Hasta:	84.00		2024	170	-31%
Rojo	De:	1.00				
	Hasta:	54.00				


#### CALENDARIO EJECUTADO

Variables		1er Trim.	2do Trim.	3er Trim.	4to Trim.	Total
Numerador	(Número de psicoterapias otorgadas a la población vulnerable/	42	0	0	0	42

#### CALENDARIO PROGRAMADO

Variables		1er Trim.	2do Trim.	3er Trim.	4to Trim.	Total
Denominador	Número de psicoterapias solicitadas por la población vulnerable)*100.	42	43	42	43	170
<b>LOGRO</b>		100%	0%	0%	5.0%	25%

Observaciones:

LIC. CRUZ CENTENO HIDALGO	DIRECTORA DEL CIAM	 Firma del Titular de la Unidad Administrativa Responsable del Indicador
Nombre	Cargo	CENTRO INTEGRAL DE ATENCIÓN A LA MUJER GOBIERNO MUNICIPAL DE FELIPE CARRILLO PUERTO 2021 - 2024 UN PUEBLO
Fecha de elaboración		

1 DE ENERO AL 31 DE MARZO DEL 2024

### Plan Municipal de Desarrollo 2021-2024

#### Datos de Alineación

Ejercicio:	2024	Unidad Administrativa Responsable:	Centro Integral de Atención a las Mujeres (CIAM)
Alineación al Plan Nacional de Desarrollo:		2. Política social.	
Alineación al Plan Estatal de Desarrollo:		Eje 1. Bienestar Social y Calidad de Vida.	
Alineación al Plan Municipal de Desarrollo:		Eje 4. Carrillo de Pie: Municipio de Bienestar.	
Nombre del Programa:		E07.- DESARROLLO SOCIAL INCLUSIVO.	

#### Información del Indicador

Nombre del indicador	Método de cálculo	Tipo de fórmula	Nivel de la MIR
Porcentaje de personas que concluyeron las pláticas sobre temas de situación de violencia.	(Número de personas que concluyeron las pláticas sobre temas de situación de violencia/Número de personas programadas atender en los talleres sobre temas de situación de violencia)*100	Porcentaje	6.4 ACTIVIDAD

#### Resumen Narrativo

Realización de pláticas sobre temas de situación de violencia.

Frecuencia de Medición	Dimensión del indicador	Sentido del indicador
Trimestral	Eficiencia <input type="checkbox"/> Eficacia <input checked="" type="checkbox"/> Economía <input type="checkbox"/> Calidad <input type="checkbox"/>	Ascendente

#### Tipo de indicador

#### Medios de Verificación

Estratégico <input type="checkbox"/>	De Gestión <input checked="" type="checkbox"/>	Programación de temas, Lista de asistencia, Evidencia fotográfica y Oficio de convocatoria de temas de situación de violencia.
--------------------------------------	--	--

#### Programación de metas

Parametro de Evaluación			Línea Base		
Verde	De:	85.00	Línea Base		
	Igual o Mayor	100.00	Año	2021	2022
Amarrillo	De:	55.00	valor	0	606
	Hasta:	84.00	Año	Valor Absoluto	Valor Relativo
Rojo	De:	1.00	Meta Programada	2024	600
	Hasta:	54.00		-16%	

#### CALENDARIO EJECUTADO

Variables		1er Trim	2do Trim	3er Trim	4to Trim	Total
Numerador	(Número de personas que concluyeron las pláticas sobre temas de situación de violencia/	150	0	0	0	150

#### CALENDARIO PROGRAMADO

Variables		1er Trim	2do Trim	3er Trim	4to Trim	Total
Denominador	Número de personas programadas atender en los talleres sobre temas de situación de violencia)*100	150	150	150	150	600
<b>LOGRO</b>		100%	0%	0%	0%	0%

Observaciones:

LIC. CRUZ CENTENO HIDALGO	DIRECTORA DEL CIAM	 Firma del Titular de la Unidad Administrativa Responsable del Indicador
Nombre	Cargo	CENTRO INTEGRAL DE ATENCIÓN A LA MUJER GOBIERNO MUNICIPAL DE FELIPE CARRILLO PUERTO 2021 - 2024
Fecha de elaboración		

1 DE ENERO AL 31 DE MARZO DEL 2024



# DATOS DE LA ENTIDAD

## Ficha Técnica de Indicadores de Desempeño



### Plan Municipal de Desarrollo 2021-2024

#### Datos de Alineación

Ejercicio:	2024	Unidad Administrativa Responsable:	Centro Integral de Atención a las Mujeres (CIAM)
Alineación al Plan Nacional de Desarrollo:	2. Política social.		
Alineación al Plan Estatal de Desarrollo:	Eje 1. Bienestar Social y Calidad de Vida.		
Alineación al Plan Municipal de Desarrollo:	Eje 4. Carrillo de Pie: Municipio de Bienestar.		
Nombre del Programa:	E07.- DESARROLLO SOCIAL INCLUSIVO.		

#### Información del Indicador

Nombre del indicador	Método de cálculo	Tipo de fórmula	Nivel de la MIR
Porcentaje de personas atendidas en las ferias de bienestar emocional	$(\text{Numero de personas atendidas en las ferias de bienestar emocional} / \text{Numero de personas programadas atender en las ferias de bienestar emocional}) * 100$	Porcentaje	6.5 ACTIVIDAD

#### Resumen Narrativo

Realización de ferias de bienestar emocional.

Frecuencia de Medición	Dimensión del indicador	Sentido del indicador
Trimestral	Eficiencia <input type="checkbox"/> Eficacia <input checked="" type="checkbox"/> Economía <input type="checkbox"/> Calidad <input type="checkbox"/>	Ascendente

#### Tipo de indicador

Estrategico

De Gestión

#### Medios de Verificación

Lista de asistencia, Evidencia y fotográfica.

#### Programación de metas

Parametro de Evaluación		Línea Base				
Verde	De:	85.00	Línea Base			
	Igual o Mayor	100.00	Año	2021	2022	2023
Amarrillo	De:	55.00	valor	0	216	304
	Hasta:	84.00	Año	Valor Absoluto		Valor Relativo
Rojo	De:	1.00	Meta Programada	2024	10	-97%
	Hasta:	54.00				

#### CALENDARIO EJECUTADO

Variables		1er Trim	2do Trim	3er Trim	4to Trim	Total
Numerador	(Numero de personas atendidas en las ferias de bienestar emocional/	0	0	0	0	0

#### CALENDARIO PROGRAMADO

Variables		1er Trim	2do Trim	3er Trim	4to Trim	Total
Denominador	Numero de personas programadas atender en las ferias de bienestar emocional)* 100	0	4	3	3	10

#### LOGRO

Observaciones:	#####	0%	0%	0%	-97%
----------------	-------	----	----	----	------

LIC. CRUZ CENTENO HIDALGO	DIRECTORA DEL CIAM	Firma del Titular de la Unidad Administrativa Responsable del Indicador
Nombre	Cargo	CENTRO INTEGRAL DE ATENCIÓN A LA MUJER GOBIERNO MUNICIPAL DE FELIPE CARRILLO PUERTO 2021 - 2024 UN PUEBLO

Fecha de elaboración  
1 DE ENERO AL 31 DE MARZO DEL 2024