

#### Plan Municipal de Desarrollo 2021-2024

#### Datos de Alineación

Ejercicio:	2024	Unidad Administrativa Responsable:	Dirección de Educación.
Alineación al Plan Nacional de Desarrollo:	2. Política social.		
Alineación al Plan Estatal de Desarrollo:	Eje 1. Bienestar Social y Calidad de Vida.		
Alineación al Plan Municipal de Desarrollo:	Eje 4. Carrillo de Pie: Municipio de Bienestar.		
Nombre del Programa:	E08.- BIENESTAR SOCIAL		

#### Información del Indicador

Nombre del indicador	Método de cálculo	Tipo de fórmula	Nivel de la MIR
Porcentaje de persona atendidas mediante mecanismos de bienestar social.	(Número de persona atendidas mediante mecanismos de bienestar social/ Número de persona programadas atender mediante mecanismos de bienestar social.) * 100	Porcentaje	FIN

#### Resumen Narrativo

Contribuir en el mejoramiento de las condiciones de vida de la población del Municipio de Felipe Carrillo Puerto mediante mecanismos de bienestar social.

Frecuencia de Medición	Dimensión del indicador	Sentido del indicador
Anual	Eficiencia <input type="checkbox"/> Eficacia <input checked="" type="checkbox"/> Economía <input type="checkbox"/> Calidad <input type="checkbox"/>	Ascendente

#### Tipo de indicador

#### Medios de Verificación

Estratégico <input checked="" type="checkbox"/>	De Gestión <input type="checkbox"/>	Informe de la cantidad de personas atendidas mediante los mecanismos de bienestar social.
---	-------------------------------------	---

#### Programación de metas

Parametro de Evaluación			Línea Base			
Verde	De:	85.00	Línea Base			
	Igual o Mayor	100.00	Año	2021	2022	2023
Amarrillo	De:	55.00	valor	0	42180	14083
	Hasta:	84.00	Año	Valor Absoluto		Valor Relativo
Rojo	De:	1.00	Meta Programada	2024	10283	-27%
	Hasta:	54.00				

#### CALENDARIO EJECUTADO

Variables		1er Trim.	2do Trim.	3er Trim.	4to Trim.	Total
Numerador	(Número de persona atendidas mediante mecanismos de bienestar social/	0	0	0	0	0


#### CALENDARIO PROGRAMADO

Variables		1er Trim.	2do Trim.	3er Trim.	4to Trim.	Total
Denominador	Número de persona programadas atender mediante mecanismos de bienestar social.) * 100	0	0	0	10283	10283

#### LOGRO

	■■■■■	■■■■■	■■■■■	0%	0%
--	-------	-------	-------	----	----

Observaciones:

PROF. HULFORD ALEJANDRO BARRERA ÁVILA.	DIRECTOR DE EDUCACIÓN MUNICIPAL.	
Nombre	Cargo	Firma del Titular de la Unidad Administrativa Responsable del Indicador
Fecha de elaboración		
1 DE ENERO AL 31 DE MARZO DEL 2024		

### Plan Municipal de Desarrollo 2021-2024

#### Datos de Alineación

Ejercicio:	2024	Unidad Administrativa Responsable:	Dirección de Educación,
Alineación al Plan Nacional de Desarrollo:	2. Política social		
Alineación al Plan Estatal de Desarrollo:	Eje 1. Bienestar Social y Calidad de Vida.		
Alineación al Plan Municipal de Desarrollo:	Eje 4. Carrillo de Pie: Municipio de Bienestar.		
Nombre del Programa:	E08.- BIENESTAR SOCIAL		

#### Información del Indicador

Nombre del indicador	Método de cálculo	Tipo de fórmula	Nivel de la MIR
Porcentaje de servicios de bienestar implementados.	(Número de servicios de bienestar social implementados/número servicios de bienestar social demandados) *100.	Porcentaje	PROPOSITO

#### Resumen Narrativo

La población del Municipio de Felipe Carrillo Puerto cuentan mecanismos de bienestar social.

Frecuencia de Medición	Dimensión del Indicador	Sentido del indicador
Anual	Eficiencia <input type="checkbox"/> Eficacia <input checked="" type="checkbox"/> Economía <input type="checkbox"/> Calidad <input type="checkbox"/>	Ascendente

#### Tipo de indicador

#### Medios de Verificación

Estrategico <input checked="" type="checkbox"/>	De Gestión <input type="checkbox"/>	Informe de los servicios de bienestar social.
---	-------------------------------------	---

#### Programación de metas

Parametro de Evaluación			Línea Base		
Verde	De:	85.00	Línea Base		
	Igual o Mayor	100.00	Año	2021	2022
Amarrillo	De:	55.00	valor	0	4155
	Hasta:	84.00	Año	Valor Absoluto	
Rojo	De:	1.00	Meta Programada	2024	1638
	Hasta:	54.00		Valor Relativo	
				1638	-4%

#### CALENDARIO EJECUTADO

Variables		1er Trím.	2do Trím.	3er Trím.	4to Trím.	Total
Numerador	(Número de servicios de bienestar social implementados/	0	0	0	0	0

#### CALENDARIO PROGRAMADO

Variables		1er Trím.	2do Trím.	3er Trím.	4to Trím.	Total
Denominador	número servicios de bienestar social demandados) *100.	0	0	0	1638	1638
<b>LOGRO</b>		#####	#####	#####	0%	0%

Observaciones:

PROF. HULFORD ALEJANDRO BARRERA ÁVILA.	DIRECTOR DE EDUCACIÓN MUNICIPAL.	 DIRECCIÓN DE EDUCACIÓN MUNICIPAL GOBIERNO MUNICIPAL DE FELIPE CARRILLO PUERTO
Nombre	Cargo	Firma del Titular de la Unidad Administrativa Responsable del Indicador
Fecha de elaboración		
1 DE ENERO AL 31 DE MARZO DEL 2024		

#### Plan Municipal de Desarrollo 2021-2024

#### Datos de Alineación

Ejercicio:	2024	Unidad Administrativa Responsable:	Dirección de Educación
Alineación al Plan Nacional de Desarrollo:	2. Política social		
Alineación al Plan Estatal de Desarrollo:	Eje 1. Bienestar Social y Calidad de Vida.		
Alineación al Plan Municipal de Desarrollo:	Eje 4. Carrillo de Pie: Municipio de Bienestar.		
Nombre del Programa:	E08.- BIENESTAR SOCIAL		

#### Información del Indicador

Nombre del indicador	Método de cálculo	Tipo de fórmula	Nivel de la MIR
Porcentaje de acciones de bienestar social en materia educativa realizada.	(Número de acciones de bienestar social en materia educativa realizada/Número acciones de bienestar social en materia educativa programadas)*100	Porcentaje	1. COMPONENTE

#### Resumen Narrativo

Acciones de bienestar social en materia educativa realizada.

Frecuencia de Medición	Dimensión del indicador	Sentido del indicador
Semestral	Eficiencia <input type="checkbox"/> Eficacia <input checked="" type="checkbox"/> Economía <input type="checkbox"/> Calidad <input type="checkbox"/>	Ascendente

#### Tipo de indicador

#### Medios de Verificación

Estratégico <input type="checkbox"/>	De Gestión <input checked="" type="checkbox"/>	Informe de actividades sobre el bienestar social en materia educativa.
--------------------------------------	--	--

#### Programación de metas

Parametro de Evaluación			Línea Base			
Verde	De:	85.00	Línea Base			
	Igual o Mayor	100.00	Año	2021	2022	2023
Amarrillo	De:	55.00	valor	45	53	43
	Hasta:	84.00	Año	Valor Absoluto		Valor Relativo
Rojo	De:	1.00	Meta Programada	2024	14	-67%
	Hasta:	54.00				

#### CALENDARIO EJECUTADO


Variables		1er Trío	2do Trío	3er Trío	4to Trío	Total
Numerador	(Número de acciones de bienestar social en materia educativa realizada/	0	0	0	0	0

#### CALENDARIO PROGRAMADO

Variables		1er Trío	2do Trío	3er Trío	4to Trío	Total
Denominador	Numero acciones de bienestar social en materia educativa programadas)*100	0	7	0	7	14

#### LOGRO

Observaciones:	<span style="font-size: small;">■■■■■</span> 0% <span style="font-size: small;">■■■■■</span> 0% <span style="font-size: small;">■■■■■</span> 0%
----------------	---

PROF. HULFORD ALEJANDRO BARRERA ÁVILA.	DIRECTOR DE EDUCACIÓN MUNICIPAL.	
Nombre	Cargo	Firma del Titular de la Unidad Administrativa Responsable del Indicador
Fecha de elaboración		
1 DE ENERO AL 31 DE MARZO DEL 2024		

#### Plan Municipal de Desarrollo 2021-2024

#### Datos de Alineación

Ejercicio:	2024	Unidad Administrativa Responsable:	Dirección de Educación
Alineación al Plan Nacional de Desarrollo:		2. Política social.	
Alineación al Plan Estatal de Desarrollo:		Eje 1. Bienestar Social y Calidad de Vida.	
Alineación al Plan Municipal de Desarrollo:		Eje 4. Carrillo de Pie: Municipio de Bienestar.	
Nombre del Programa:		E08.- BIENESTAR SOCIAL	

#### Información del Indicador

Nombre del indicador	Método de cálculo	Tipo de fórmula	Nivel de la MIR
Porcentaje de instituciones educativas que han recibido mantenimiento.	$(\text{Número de instituciones educativas que han recibido mantenimiento} / \text{Número de instituciones educativas que han solicitado mantenimiento}) * 100$	Porcentaje	1.1 ACTIVIDAD

#### Resumen Narrativo

Realización de mantenimiento a las instituciones educativas.

Frecuencia de Medición	Dimensión del indicador	Sentido del indicador
Trimestral	Eficiencia <input type="checkbox"/> Eficacia <input checked="" type="checkbox"/> Economía <input type="checkbox"/> Calidad <input type="checkbox"/>	Ascendente

#### Tipo de indicador

#### Medios de Verificación

Estrategico <input type="checkbox"/>	De Gestión <input checked="" type="checkbox"/>	Informe de servicios de mantenimientos de las instituciones educativas y evidencia fotográfica.
--------------------------------------	--	---

#### Programación de metas

Parametro de Evaluación			Línea Base			
Verde	De:	85.00	Línea Base			
	Igual o Mayor	100.00	Año	2021	2022	2023
Amarrillo	De:	55.00	valor	12	24	12
	Hasta:	84.00	Año	Valor Absoluto		Valor Relativo
Rojo	De:	1.00	Meta Programada	2024	4	-67%
	Hasta:	54.00				


#### CALENDARIO EJECUTADO

Variables		1er Trim	2do Trim	3er Trim	4to Trim	Total
Numerador	(Número de instituciones educativas que han recibido mantenimiento /	1	0	0	0	1

#### CALENDARIO PROGRAMADO

Variables		1er Trim	2do Trim	3er Trim	4to Trim	Total
Denominador	Número de instituciones educativas que han solicitado mantenimiento)* 100	1	1	1	1	4
<b>LOGRO</b>		100%	0%	0%	0%	25%

Observaciones:

PROF. HULFORD ALEJANDRO BARRERA ÁVILA.	DIRECTOR DE EDUCACIÓN MUNICIPAL.	 FIRMA DEL TITULAR DE LA UNIDAD ADMINISTRATIVA RESPONSABLE DEL INDICADOR
Nombre	Cargo	
Fecha de elaboración		
1 DE ENERO AL 31 DE MARZO DEL 2024		

### Plan Municipal de Desarrollo 2021-2024

#### Datos de Alineación

Ejercicio:	2024	Unidad Administrativa Responsable:	Dirección de Educación
Alineación al Plan Nacional de Desarrollo:		2. Política social.	
Alineación al Plan Estatal de Desarrollo:		Eje 1. Bienestar Social y Calidad de Vida.	
Alineación al Plan Municipal de Desarrollo:		Eje 4. Carrillo de Pie: Municipio de Bienestar.	
Nombre del Programa:		E08.- BIENESTAR SOCIAL	

#### Información del Indicador

Nombre del indicador	Método de cálculo	Tipo de fórmula	Nivel de la MIR
Porcentaje de alumnos y alumnas que participaron en los talleres de danza.	$(\text{Número de alumnos y alumnas que participaron en los talleres de danza} / \text{Número de alumnos y alumnas programados atender en los talleres de danza}) * 100$	Porcentaje	1.2 ACTIVIDAD

#### Resumen Narrativo

Implementación de talleres de danza a estudiantes de nivel preescolar y medio superior.

Frecuencia de Medición	Dimensión del indicador	Sentido del indicador
Trimestral	Eficiencia <input type="checkbox"/> Eficacia <input checked="" type="checkbox"/> Economía <input type="checkbox"/> Calidad <input type="checkbox"/>	Ascendente

#### Tipo de indicador

#### Medios de Verificación

Estrategico <input type="checkbox"/>	De Gestión <input checked="" type="checkbox"/>	Registro de participantes en talleres de danza, informe de actividades de los participantes en talleres de danza y evidencia fotográfica.
--------------------------------------	--	---

#### Programación de metas

Parametro de Evaluación			Línea Base			
Verde	De:	85.00	Línea Base			
	Igual o Mayor	100.00	Año	2021	2022	2023
Amarillo	De:	55.00	valor	20	40	40
	Hasta:	84.00	Año	Valor Absoluto		Valor Relativo
Rojo	De:	1.00	Meta Programada	2024	50	25%
	Hasta:	54.00				

#### CALENDARIO EJECUTADO

Variables		1er Trm	2do Trm	3er Trm	4to Trm	Total
Numerador	(Número de alumnos y alumnas que participaron en los talleres de danza/	0	0	0	0	0

#### CALENDARIO PROGRAMADO

Variables		1er Trm	2do Trm	3er Trm	4to Trm	Total
Denominador	Número de alumnos y alumnas programados atender en los talleres de danza]* 100	0	0	0	50	50

#### LOGRO

Observaciones:	<span style="font-size: 2em;">■■■■■</span> <span style="font-size: 2em;">■■■■■</span> <span style="font-size: 2em;">■■■■■</span> <span style="font-size: 2em;">■■■■■</span> <span style="font-size: 2em;">■■■■■</span> <span style="font-size: 2em;">■■■■■</span>
----------------	---

PROF. HULFORD ALEJANDRO BARRERA ÁVILA.	DIRECTOR DE EDUCACIÓN MUNICIPAL.	
Nombre	Cargo	Firma del Titular de la Unidad Administrativa Responsable del Indicador
Fecha de elaboración		

1 DE ENERO AL 31 DE MARZO DEL 2024

#### Plan Municipal de Desarrollo 2021-2024

#### Datos de Alineación

Ejercicio:	2024	Unidad Administrativa Responsable:	Dirección de Educación
Alineación al Plan Nacional de Desarrollo:		2. Política social	
Alineación al Plan Estatal de Desarrollo:		Eje 1. Bienestar Social y Calidad de Vida.	
Alineación al Plan Municipal de Desarrollo:		Eje 4. Carrillo de Pie: Municipio de Bienestar.	
Nombre del Programa:		E08.- BIENESTAR SOCIAL	

#### Información del Indicador

Nombre del indicador	Método de cálculo	Tipo de fórmula	Nivel de la MIR
Porcentaje de concursos en fomento a los valores cívicos y políticos realizados.	(Número de concursos en fomento a los valores cívicos y políticos realizados/Número de concursos en fomento a los valores cívicos y políticos programados)*100	Porcentaje	1.3 ACTIVIDAD

#### Resumen Narrativo

Realización de concursos en fomento a los valores cívicos y políticos.

Frecuencia de Medición	Dimensión del indicador	Sentido del indicador
Trimestral	Eficiencia <input type="checkbox"/> Eficacia <input checked="" type="checkbox"/> Economía <input type="checkbox"/> Calidad <input type="checkbox"/>	Ascendente

#### Tipo de Indicador

#### Medios de Verificación

Estrategico <input type="checkbox"/>	De Gestión <input checked="" type="checkbox"/>	Informe de actividades de los cursos en fomento a los valores cívicos y políticos y evidencia fotográfica
--------------------------------------	--	---

#### Programación de metas

Parametro de Evaluación			Línea Base			
Verde	De:	85.00	Línea Base			
	Igual o Mayor	100.00	Año	2021	2022	2023
Amarrillo	De:	55.00	valor	1	1	1
	Hasta:	84.00	Año	Valor Absoluto		Valor Relativo
Rojo	De:	1.00	Meta Programada	2024	3	200%
	Hasta:	54.00				


#### CALENDARIO EJECUTADO

Variables		1er Trim.	2do Trim.	3er Trim.	4to Trim.	Total
Numerador	(Número de concursos en fomento a los valores cívicos y políticos realizados/	0	0	0	0	0

#### CALENDARIO PROGRAMADO

Variables		1er Trim.	2do Trim.	3er Trim.	4to Trim.	Total
Denominador	Número de concursos en fomento a los valores cívicos y políticos programados)*100	0	3	0	0	3
<b>LOGRO</b>		####	0%	####	####	0%

Observaciones:

PROF. HULFORD ALEJANDRO BARRERA ÁVILA.	DIRECTOR DE EDUCACIÓN MUNICIPAL.	
Nombre	Cargo	Firma del Titular de la Unidad Administrativa Responsable del Indicador
Fecha de elaboración		
1 DE ENERO AL 31 DE MARZO DEL 2024		

### Plan Municipal de Desarrollo 2021-2024

#### Datos de Alineación

Ejercicio:	2024	Unidad Administrativa Responsable:	Dirección de Educación
Alineación al Plan Nacional de Desarrollo:		2. Política social.	
Alineación al Plan Estatal de Desarrollo:		Eje 1. Bienestar Social y Calidad de Vida.	
Alineación al Plan Municipal de Desarrollo:		Eje 4. Carrillo de Pie: Municipio de Bienestar.	
Nombre del Programa:		E08.- BIENESTAR SOCIAL	

#### Información del Indicador

Nombre del Indicador	Método de cálculo	Tipo de fórmula	Nivel de la MIR
Porcentaje de concursos de juegos tradicionales realizados	(Número de concursos de juegos tradicionales realizados / Número de concursos de juegos tradicionales programados)* 100	Porcentaje	1.A ACTIVIDAD

#### Resumen Narrativo

Realización de concursos de juegos tradicionales.

Frecuencia de Medición	Dimensión del Indicador	Sentido del indicador
Trimestral	Eficiencia <input type="checkbox"/> Eficacia <input checked="" type="checkbox"/> Economía <input type="checkbox"/> Calidad <input type="checkbox"/>	Ascendente

#### Tipo de Indicador

#### Medios de Verificación

Estratégico <input type="checkbox"/>	De Gestión <input checked="" type="checkbox"/>	Informe de actividades sobre los concursos de juegos tradicionales y evidencia fotográfica
--------------------------------------	--	--

#### Programación de metas

Parametro de Evaluación			Línea Base			
Verde	De:	85.00	Línea Base			
	Igual o Mayor	100.00	Año	2021	2022	2023
Amarillo	De:	55.00	valor	0	1	1
	Hasta:	84.00	Año	Valor Absoluto		Valor Relativo
Rojo	De:	1.00	Meta Programada	2024	4	300%
	Hasta:	54.00				

#### CALENDARIO EJECUTADO

Variables		1er Trím.	2do Trím.	3er Trím.	4to Trím.	Total
Numerador	(Número de concursos de juegos tradicionales realizados /	1	0	0	0	1

#### CALENDARIO PROGRAMADO

Variables		1er Trím.	2do Trím.	3er Trím.	4to Trím.	Total
Denominador	/Número de concursos de juegos tradicionales programados)*100	1	1	1	1	4

#### LOGRO

	100%	0%	0%	0%	25%
--	------	----	----	----	-----

Observaciones:

PROF. HULFORD ALEJANDRO BARRERA ÁVILA.	DIRECTOR DE EDUCACIÓN MUNICIPAL.	
Nombre	Cargo	Firma del Titular de la Unidad Administrativa Responsable del Indicador
Fecha de elaboración		
1 DE ENERO AL 31 DE MARZO DEL 2024		

### Plan Municipal de Desarrollo 2021-2024

#### Datos de Alineación

Ejercicio:	2024	Unidad Administrativa Responsable:	Dirección de Educación.
Alineación al Plan Nacional de Desarrollo:	2. Política social.		
Alineación al Plan Estatal de Desarrollo:	Eje 1. Bienestar Social y Calidad de Vida.		
Alineación al Plan Municipal de Desarrollo:	Eje 4.- Carrillo de Pte: Municipio de Bienestar.		
Nombre del Programa:	E08.- BIENESTAR SOCIAL		

#### Información del Indicador

Nombre del indicador	Método de cálculo	Tipo de fórmula	Nivel de la MIR
Porcentaje de alumnos y alumnas que participaron en los círculos de lectura de nivel básico.	(Número de alumnos y alumnas que participaron en los círculos de lectura a nivel básico/Número de alumnos y alumnas programados atender en los círculos de lectura de nivel básico)* 100.	Porcentaje	1.5 ACTIVIDAD

#### Resumen Narrativo

Realización de círculos de lectura a estudiantes de nivel básico.

Frecuencia de Medición	Dimensión del indicador	Sentido del indicador
Trimestral	Eficiencia <input type="checkbox"/> Eficacia <input checked="" type="checkbox"/> Economía <input type="checkbox"/> Calidad <input type="checkbox"/>	Ascendente

#### Tipo de indicador

#### Medios de Verificación

Estratégico <input type="checkbox"/>	De Gestión <input checked="" type="checkbox"/>	Informe de actividades de los alumnos y alumnas que participan en los círculos de lectura a nivel básico y evidencia fotográfica
--------------------------------------	--	--

#### Programación de metas

Parametro de Evaluación			Línea Base		
<b>Verde</b>	De:	85.00	Línea Base		
	Igual o Mayor	100.00	<b>Año</b>	<b>2021</b>	<b>2022</b>
<b>Amarrillo</b>	De:	55.00	<b>valor</b>	<b>0</b>	<b>40</b>
	Hasta:	84.00	<b>Año</b>	<b>Valor Absoluto</b>	<b>Valor Relativo</b>
<b>Rojo</b>	De:	1.00	<b>2024</b>	<b>15</b>	<b>-63%</b>
	Hasta:	51.00			

#### CALENDARIO EJECUTADO

Variables		1er Trim	2do Trim	3er Trim	4to Trim	Total
<b>Numerador</b>	(Número de alumnos y alumnas que participaron en los círculos de lectura a nivel básico/	0	0	0	0	0

#### CALENDARIO PROGRAMADO

Variables		1er Trim	2do Trim	3er Trim	4to Trim	Total
<b>Denominador</b>	Número de alumnos y alumnas programados atender en los círculos de lectura de nivel básico)* 100.	0	15	0	0	15

#### LOGRO

Observaciones:	<span style="font-size: 2em;">#####</span> 0% <span style="font-size: 2em;">#####</span> <span style="font-size: 2em;">#####</span> 0%
----------------	--

PROF. HULFORD ALEJANDRO BARRERA ÁVILA.	DIRECTOR DE EDUCACIÓN MUNICIPAL.	
Nombre	Cargo	Firma del Titular de la Unidad Administrativa Responsable del Indicador
Fecha de elaboración		
1 DE ENERO AL 31 DE MARZO DEL 2024		



Plan Municipal de Desarrollo 2021-2024

Datos de Alineación

Ejercicio:	2024	Unidad Administrativa Responsable:	Dirección de Salud.
Alineación al Plan Nacional de Desarrollo:	2. Política social.		
Alineación al Plan Estatal de Desarrollo:	Eje 1. Bienestar Social y Calidad de Vida.		
Alineación al Plan Municipal de Desarrollo:	Eje 4. Carrillo de Pie: Municipio de Bienestar.		
Nombre del Programa:	E08.- BIENESTAR SOCIAL		

Información del Indicador

Nombre del indicador	Método de cálculo	Tipo de fórmula	Nivel de la MIR
Porcentaje de acciones de bienestar social en materia de salud realizadas.	$\frac{\text{Numero de acciones de bienestar social en materia de salud realizadas}}{\text{Numero de acciones de bienestar social en materia de salud programadas}} * 100$	Porcentaje	2. COMPONENTE

Resumen Narrativo

Realización de bienestar social en materia de salud.

Frecuencia de Medición	Dimensión del indicador				Sentido del indicador
Semestral	Eficiencia <input type="checkbox"/>	Eficacia <input checked="" type="checkbox"/>	Economía <input type="checkbox"/>	Calidad <input type="checkbox"/>	Ascendente

Tipo de indicador

Medios de Verificación

Estratégico <input type="checkbox"/>	De Gestión <input checked="" type="checkbox"/>	Informe de actividades sobre materia de salud.
--------------------------------------	--	--

Programación de metas

Parametro de Evaluación			Línea Base			
Verde	De:	85.00	Línea Base			
	Igual o Mayor	100.00	Año	2021	2022	2023
Amarrillo	De:	85.00	valor	0	0	1574
	Hasta:	84.00	Meta Programada	Año	Valor Absoluto	Valor Relativo
Rojo	De:	1.00		2024	1574	0%
	Hasta:	54.00				

CALENDARIO EJECUTADO

Variables		1er Trim	2do Trim	3er Trim	4to Trim	Total
Numerador	(Numero de acciones de bienestar social en materia de salud realizadas/	0	0	0	0	0


CALENDARIO PROGRAMADO

Variables		1er Trim	2do Trim	3er Trim	4to Trim	Total
Denominador	Numero de acciones de bienestar social en materia de salud programadas)*100	0	790	0	784	1574

LOGRO

0000 0% 0000 0% 0%

Observaciones:

L.E. EDUAR RAFAEL AGUILAR TUN	DIRECTOR DE SALUD MUNICIPAL	
Nombre	Cargo	Firma del Titular de la Unidad Administrativa Responsable del Indicador
Fecha de elaboración		
1 DE ENERO AL 31 DE DICIEMBRE DE 2024		

DIRECCIÓN DE SALUD  
GOBIERNO MUNICIPAL DE  
FELIPE CARRILLO  
PUERTO  
2021 - 2024  
UN PUEBLO  
EN TRANSFORMACIÓN

#### Plan Municipal de Desarrollo 2021-2024

#### Datos de Alineación

Ejercicio:	2024	Unidad Administrativa Responsable:	Dirección de Salud.
Alineación al Plan Nacional de Desarrollo:	2. Política social.		
Alineación al Plan Estatal de Desarrollo:	Eje 1. Bienestar Social y Calidad de Vida.		
Alineación al Plan Municipal de Desarrollo:	Eje 4. Carrillo de Pie: Municipio de Bienestar.		
Nombre del Programa:	E08.- BIENESTAR SOCIAL		

#### Información del Indicador

Nombre del indicador	Método de cálculo	Tipo de fórmula	Nivel de la MIR
Porcentaje de alumnos y alumnas que concluyeron los talleres de educación sexual.	Numero de alumnos y alumnas que concluyeron los talleres de educación sexual/Numero de alumnos y alumnas programados atender en los talleres de educación sexual *100	Porcentaje	2.1 ACTIVIDAD

#### Resumen Narrativo

Impartición de talleres sobre educación sexual en escuelas secundarias y escuelas medio superior.

Frecuencia de Medición	Dimensión del Indicador	Sentido del indicador
Trimestral	Eficiencia <input type="checkbox"/> Eficacia <input checked="" type="checkbox"/> Economía <input type="checkbox"/> Calidad <input type="checkbox"/>	Ascendente

#### Tipo de indicador

#### Medios de Verificación

Estrategico <input type="checkbox"/>	De Gestión <input checked="" type="checkbox"/>	Programa del taller de educación sexual, lista de asistencia de los alumnos en los talleres de educación sexual y evidencia fotográfica.
--------------------------------------	--	--

#### Programación de metas

Parametro de Evaluación			Línea Base			
Verde	De:	85.00	Línea Base			
	Igual o Mayor	100.00	Año	2021	2022	2023
Amarrillo	De:	55.00	valor	0	0	352
	Hasta:	84.00	Meta Programada	Año	Valor Absoluto	Valor Relativo
Rojo	De:	1.00		2024	352	0%
	Hasta:	54.00				


#### CALENDARIO EJECUTADO

Variables		1er Trim.	2do Trim.	3er Trim.	4to Trim.	Total
Numerador	Numero de alumnos y alumnas que concluyeron los talleres de educación sexual/	88	0	0	0	88

#### CALENDARIO PROGRAMADO

Variables		1er Trim.	2do Trim.	3er Trim.	4to Trim.	Total
Denominador	Numero de alumnos y alumnas programados atender en los talleres de educación sexual *100	88	88	88	88	352
<b>LOGRO</b>		100%	0%	0%	0%	25%

Observaciones:

L.E. EDUAR RAFAEL AGULAR TU	DIRECTOR DE SALUD MUNICIPAL	 DIRECCIÓN DE SALUD Felipe Carrillo Puerto Responsable del Indicador
Nombre	Cargo	
Fecha de elaboración		
1 DE ENERO AL 31 DE MARZO DE 2024		

### Plan Municipal de Desarrollo 2021-2024

#### Datos de Alineación

<b>Ejercicio:</b>	2024	<b>Unidad Administrativa Responsable:</b>	Dirección de Salud.
<b>Alineación al Plan Nacional de Desarrollo:</b>	2. Política social.		
<b>Alineación al Plan Estatal de Desarrollo:</b>	Eje 1. Bienestar Social y Calidad de Vida.		
<b>Alineación al Plan Municipal de Desarrollo:</b>	Eje 4. Carrillo de Pie: Municipio de Bienestar.		
<b>Nombre del Programa:</b>	E08.- BIENESTAR SOCIAL		

#### Información del Indicador

Nombre del Indicador	Método de cálculo	Tipo de fórmula	Nivel de la MIR
Porcentaje de alumnos y alumnas que concluyeron los talleres sobre adicciones.	(Número de alumnos y alumnas que concluyeron los talleres sobre adicciones/Número de alumnos y alumnas programados atender en los talleres de adicciones)*100	Porcentaje	2.2 ACTIVIDAD

#### Resumen Narrativo

Impartición de talleres sobre las adicciones en escuelas secundarias y escuelas medio superior.

Frecuencia de Medición	Dimensión del Indicador	Sentido del Indicador
Trimestral	Eficiencia <input type="checkbox"/> Eficacia <input checked="" type="checkbox"/> Economía <input type="checkbox"/> Calidad <input type="checkbox"/>	Ascendente

#### Tipo de Indicador

#### Medios de Verificación

Estratégico <input type="checkbox"/>	De Gestión <input checked="" type="checkbox"/>	Programa del taller sobre adicciones, lista de asistencia y evidencia fotográfica.
--------------------------------------	--	--

#### Programación de metas

Parametro de Evaluación			Línea Base			
<b>Verde</b>	De:	85.00	Línea Base			
	Igual o Mayor	100.00	Año	2021	2022	2023
<b>Amarrillo</b>	De:	55.00	valor			252
	Hasta:	84.00	Año	Valor Absoluto		Valor Relativo
<b>Rojo</b>	De:	1.00	Meta Programada	2023	252	0%
	Hasta:	54.00				


#### CALENDARIO EJECUTADO

Variables		1er Trím.	2do Trím.	3er Trím.	4to Trím.	Total
<b>Numerador</b>	(Número de alumnos y alumnas que concluyeron los talleres sobre adicciones/	63	0	0	0	63

#### CALENDARIO PROGRAMADO

Variables		1er Trím.	2do Trím.	3er Trím.	4to Trím.	Total
<b>Denominador</b>	Número de alumnos y alumnas programados atender en los talleres de adicciones)*100	65	63	63	63	252
<b>LOGRO</b>		100%	0%	0%	0%	25%

Observaciones:

L.E. EDUAR RAFAEL AGUILAR TUN	DIRECTOR DE SALUD MUNICIPAL	 <b>DIRECCIÓN DE SALUD</b> Firma del Titular de la Unidad Administrativa <b>FELIPE CARRILLO PUERTO</b> 2021 - 2024
Nombre	Cargo	
Fecha de elaboración		

1 DE ENERO AL 31 DE DICIEMBRE DE 2024

Plan Municipal de Desarrollo 2021-2024

Datos de Alineación

Ejercicio:	2024	Unidad Administrativa Responsable:	Dirección de Salud.
Alineación al Plan Nacional de Desarrollo:	2. Política social.		
Alineación al Plan Estatal de Desarrollo:	Eje 1. Bienestar Social y Calidad de Vida.		
Alineación al Plan Municipal de Desarrollo:	Eje 4. Carrillo de Pie: Municipio de Bienestar.		
Nombre del Programa:	E08.- BIENESTAR SOCIAL		

Información del Indicador

Nombre del indicador	Método de cálculo	Tipo de fórmula	Nivel de la MIR
Porcentaje de consultas otorgadas.	(Numero de consultas medicas otorgadas/Numero de personas que solicitan consultas medicas)*100	Porcentaje	2.3 ACTIVIDAD

Resumen Narrativo

Otorgamiento de consultas médicas.

Frecuencia de Medición	Dimensión del indicador	Sentido del indicador
Trimestral	Eficiencia <input type="checkbox"/> Eficacia <input checked="" type="checkbox"/> Economía <input type="checkbox"/> Calidad <input type="checkbox"/>	Ascendente

Tipo de indicador

Medios de Verificación

Estrategico <input type="checkbox"/>	De Gestión <input checked="" type="checkbox"/>	Registro de consultas medicas.
--------------------------------------	--	--------------------------------

Programación de metas

Parametro de Evaluación			Línea Base			
Verde	De:	85.00	Línea Base			
	Igual o Mayor	100.00	Año	2021	2022	2023
Amarillo	De:	55.00	valor	0	0	801
	Hasta:	84.00	Año	Valor Absoluto		Valor Relativo
Rojo	De:	1.00	Meta Programada	2024	801	0%
	Hasta:	54.00				


CALENDARIO EJECUTADO

Variables		1er Trim	2do Trim	3er Trim	4to Trim	Total
Numerador	(Numero de consultas medicas otorgadas/	219	0	0	0	219

CALENDARIO PROGRAMADO

Variables		1er Trim	2do Trim	3er Trim	4to Trim	Total
Denominador	Numero de personas que solicitan consultas medicas)*100	219	194	194	194	801
LOGRO		100%	0%	0%	0%	27%

Observaciones:

L.E. EDUAR RAFAEL AGULAR TUN	DIRECTOR DE SALUD MUNICIPAL	
Nombre	Cargo	
Fecha de elaboración		1 DE ENERO AL 31 DE MARZO DE 2024

#### Plan Municipal de Desarrollo 2021-2024

#### Datos de Alineación

Ejercicio:	2024	Unidad Administrativa Responsable:	Dirección de Salud.
Alineación al Plan Nacional de Desarrollo:		2. Política social.	
Alineación al Plan Estatal de Desarrollo:		Eje 1. Bienestar Social y Calidad de Vida.	
Alineación al Plan Municipal de Desarrollo:		Eje 4. Carrillo de Pie: Municipio de Bienestar.	
Nombre del Programa:		E08.- BIENESTAR SOCIAL	

#### Información del Indicador

Nombre del indicador	Método de cálculo	Tipo de fórmula	Nivel de la MIR
Porcentaje de consultas nutricionales otorgadas.	(Numero de consultas nutricionales otorgadas/Numero de personas que solicitaron consultas nutricionales)*100	Porcentaje	2.4 ACTIVIDAD

#### Resumen Narrativo

Otorgamiento de consultas nutricionales.

Frecuencia de Medición	Dimensión del indicador	Sentido del indicador
Trimestral	Eficiencia <input type="checkbox"/> Eficacia <input checked="" type="checkbox"/> Economía <input type="checkbox"/> Calidad <input type="checkbox"/>	Ascendente

#### Tipo de indicador

#### Medios de Verificación

Estrategico <input type="checkbox"/>	De Gestión <input checked="" type="checkbox"/>	Registro de consultas nutricionales.
--------------------------------------	--	--------------------------------------

#### Programación de metas


Parametro de Evaluación			Línea Base			
Verde	De:	85.00	Línea Base			
	Igual o Mayor	100.00	Año	2021	2022	2023
Amarrillo	De:	55.00	valor	0	0	400
	Hasta:	84.00	Año	Valor Absoluto		Valor Relativo
Rojo	De:	1.00	Meta Programada	2024	400	0%
	Hasta:	34.00				

#### CALENDARIO EJECUTADO

Variables		1er Trim	2do Trim	3er Trim	4to Trim	Total
Numerador	(Numero de consultas nutricionales otorgadas/	90	0	0	0	90

#### CALENDARIO PROGRAMADO

Variables		1er Trim	2do Trim	3er Trim	4to Trim	Total
Denominador	Numero de personas que solicitaron consultas nutricionales)*100	90	104	103	103	400
<b>LOGRO</b>		100%	0%	0%	0%	23%

L.E. EDUAR RAFAEL AGUIAR TUN	DIRECTOR DE SALUD MUNICIPAL	
Nombre	Cargo	Firma del Titular de la Unidad Administrativa Responsable del Indicador
Fecha de elaboración		
1 DE ENERO AL 31 DE MARZO DE 2024		

### Plan Municipal de Desarrollo 2021-2024

#### Datos de Alineación

Ejercicio:	2024	Unidad Administrativa Responsable:	Dirección de Salud.
Alineación al Plan Nacional de Desarrollo:	2. Política social.		
Alineación al Plan Estatal de Desarrollo:	Eje 1. Bienestar Social y Calidad de Vida.		
Alineación al Plan Municipal de Desarrollo:	Eje 4. Carrillo de Pie: Municipio de Bienestar.		
Nombre del Programa:	E08.- BIENESTAR SOCIAL		

#### Información del Indicador

Nombre del indicador	Método de cálculo	Tipo de fórmula	Nivel de la MIR
Porcentaje de consultas dentales otorgadas.	(Numero de consultas dentales otorgadas/Numero de personas que solicitaron consultas dentales)* 100	Porcentaje	2.5 ACTIVIDAD

#### Resumen Narrativo

Otorgamiento de consultas dentales.

Frecuencia de Medición	Dimensión del Indicador	Sentido del Indicador
Trimestral	Eficiencia <input type="checkbox"/> Eficacia <input checked="" type="checkbox"/> Economía <input type="checkbox"/> Calidad <input type="checkbox"/>	Ascendente

#### Tipo de indicador

#### Medios de Verificación

Estrategico <input type="checkbox"/>	De Gestión <input checked="" type="checkbox"/>	Registro de consultas dentales.
--------------------------------------	--	---------------------------------

#### Programación de metas

Parametro de Evaluación			Línea Base			
Verde	De:	85.00	Línea Base			
	Igual o Mayor:	100.00	Año	2021	2022	2023
Amarillo	De:	55.00	valor	0	0	250
	Hasta:	84.00	Año	Valor Absoluto		Valor Relativo
Rojo	De:	1.00	Meta Programada	2022	250	0%
	Hasta:	54.00				


#### CALENDARIO EJECUTADO

Variables		1er Tris.	2do Tris.	3er Tris.	4to Tris.	Total
Numerador	(Numero de consultas dentales otorgadas/	50	0	0	0	50

#### CALENDARIO PROGRAMADO

Variables		1er Tris.	2do Tris.	3er Tris.	4to Tris.	Total
Denominador	Numero de personas que solicitaron consultas dentales)*100	50	67	67	66	250
LOGRO		100%	0%	0%	0%	20%

Observaciones:

L.E. EDUAR RAFAEL AGUILAR TUN	DIRECTOR DE SALUD MUNICIPAL	
Nombre	Cargo	Firma del Titular de la Unidad Administrativa Responsable del Indicador
Fecha de elaboración		
1 DE ENERO AL 31 DE MARZO DE 2024		

#### Plan Municipal de Desarrollo 2021-2024

#### Datos de Alineación

<b>Ejercicio:</b>	2024	<b>Unidad Administrativa Responsable:</b>	Dirección de Salud.
<b>Alineación al Plan Nacional de Desarrollo:</b>	2. Política social.		
<b>Alineación al Plan Estatal de Desarrollo:</b>	Eje 1. Bienestar Social y Calidad de Vida.		
<b>Alineación al Plan Municipal de Desarrollo:</b>	Eje 4. Carrillo de Pie: Municipio de Bienestar.		
<b>Nombre del Programa:</b>	E08.- BIENESTAR SOCIAL		

#### Información del Indicador

Nombre del indicador	Método de cálculo	Tipo de fórmula	Nivel de la MIR
Porcentaje de pacientes trasladados a hospitales.	(Número de pacientes trasladados a hospitales/Número de pacientes que solicitaron traslado a hospitales)*100.	Porcentaje	2.6 ACTIVIDAD

#### Resumen Narrativo

Gestión de traslados a hospitales.

Frecuencia de Medición	Dimensión del Indicador				Sentido del indicador
Trimestral	Eficiencia <input type="checkbox"/>	Eficacia <input checked="" type="checkbox"/>	Economía <input type="checkbox"/>	Calidad <input type="checkbox"/>	Ascendente

#### Tipo de indicador

#### Medios de Verificación

Estratégico <input type="checkbox"/>	De Gestión <input checked="" type="checkbox"/>	Hojas de aceptación del paciente para traslados a hospitales.
--------------------------------------	--	---

#### Programación de metas

Parametro de Evaluación			Línea Base			
Verde	De:	85.00	Línea Base			
	Igual o Mayor	100.00	Año	2021	2022	2023
Amarrillo	De:	55.00	valor	0	0	30
	Hasta:	84.00	Año	Valor Absoluto		Valor Relativo
Rojo	De:	1.00	Meta Programada	2024	30	0%
	Hasta:	54.00				

#### CALENDARIO EJECUTADO


Variables		1er Trim	2do Trim	3er Trim	4to Trim	Total
<b>Numerador</b>	(Número de pacientes trasladados a hospitales/	3	0	0	0	3

#### CALENDARIO PROGRAMADO

Variables		1er Trim	2do Trim	3er Trim	4to Trim	Total
<b>Denominador</b>	Número de pacientes que solicitaron traslado a hospitales)*100.	3	9	9	9	30

#### LOGRO

100%   0%   0%   0%   10%

L.E. EDUAR RAFAEL AGUILAR TUN	DIRECTOR DE SALUD MUNICIPAL	 <p><b>DIRECCIÓN DE SALUD</b> Firma del Titular de la Unidad Administrativa Responsable del Indicador</p>
Nombre	Cargo	
Fecha de elaboración		
1 DE ENERO AL 31 DE MARZO DE 2024		

#### Plan Municipal de Desarrollo 2021-2024

#### Datos de Alineación

Ejercicio:	2024	Unidad Administrativa Responsable:	Dirección de Salud.
Alineación al Plan Nacional de Desarrollo:	2. Política social.		
Alineación al Plan Estatal de Desarrollo:	Eje 1. Bienestar Social y Calidad de Vida.		
Alineación al Plan Municipal de Desarrollo:	Eje 4. Carrillo de Pie: Municipio de Bienestar.		
Nombre del Programa:	E08.- BIENESTAR SOCIAL		

#### Información del Indicador

Nombre del indicador	Método de cálculo	Tipo de fórmula	Nivel de la MIR
Porcentaje de brigadas de salud realizadas.	$(\text{Número de brigadas de salud realizadas} / \text{Número de brigadas de salud programadas}) * 100$	Porcentaje	2.7 ACTIVIDAD

#### Resumen Narrativo

Realización de brigadas de Salud.

Frecuencia de Medición	Dimensión del Indicador	Sentido del indicador
Trimestral	Eficiencia <input type="checkbox"/> Eficacia <input checked="" type="checkbox"/> Economía <input type="checkbox"/> Calidad <input type="checkbox"/>	Ascendente

#### Tipo de indicador

#### Medios de Verificación

Estratégico <input type="checkbox"/>	De Gestión <input checked="" type="checkbox"/>	Informe de actividades sobre las brigadas de salud, calendario de programación de brigadas de salud y evidencia fotográfica.
--------------------------------------	--	--

#### Programación de metas

Parametro de Evaluación			Línea Base		
Verde	De:	85.00	Línea Base		
	Igual o Mayor	100.00	Año	2021	2022
Amarillo	De:	55.00	valor	0	65
	Hasta:	84.00	Año	Valor Absoluto	Valor Relativo
Rojo	De:	1.00	Meta Programada	2024	65
	Hasta:	54.00		65	0%

#### CALENDARIO EJECUTADO

Variables		1er Trim.	2do Trim.	3er Trim.	4to Trim.	Total
Numerador	(Número de brigadas de salud realizadas/)	27	0	0	0	27

#### CALENDARIO PROGRAMADO

Variables		1er Trim.	2do Trim.	3er Trim.	4to Trim.	Total
Denominador	Número de brigadas de salud programadas]*100	27	13	13	12	65

Observaciones:	LOGRO	100%	0%	0%	0%	47%
----------------	-------	------	----	----	----	-----

L.E. EDUAR RAFAEL AGUILAR TUN	DIRECTOR DE SALUD MUNICIPAL	
Nombre	Cargo	Firma del Titular de la Unidad Administrativa Responsable del indicador
Fecha de elaboración		
1 DE ENERO AL 31 MARZO DE 2024		



### Plan Municipal de Desarrollo 2021-2024

#### Datos de Alineación

<b>Ejercicio:</b>	2024	<b>Unidad Administrativa Responsable:</b>	Coordinación de Control Animal
<b>Alineación al Plan Nacional de Desarrollo:</b>		2. Política social.	
<b>Alineación al Plan Estatal de Desarrollo:</b>		Eje 1. Bienestar Social y Calidad de Vida.	
<b>Alineación al Plan Municipal de Desarrollo:</b>		Eje 4. Carrillo de Pie: Municipio de Bienestar.	
<b>Nombre del Programa:</b>		E08.- BIENESTAR SOCIAL	

#### Información del Indicador

Nombre del indicador	Método de cálculo	Tipo de fórmula	Nivel de la MIR
Porcentaje de acciones bienestar animal realizadas.	(Número de acciones de bienestar animal realizadas/ Número de acciones de bienestar animal programadas)*100	Porcentaje	3. COMPONENTE

#### Resumen Narrativo

Acciones de bienestar animal realizadas.

Frecuencia de Medición	Dimensión del indicador	Sentido del indicador
Semestral	Eficiencia <input type="checkbox"/> Eficacia <input checked="" type="checkbox"/> Economía <input type="checkbox"/> Calidad <input type="checkbox"/>	Ascendente

#### Tipo de indicador

#### Medios de Verificación

Estratégico <input type="checkbox"/>	De Gestión <input checked="" type="checkbox"/>	Informe de actividades sobre el bienestar animal.
--------------------------------------	--	---

#### Programación de metas

Parametro de Evaluación			Línea Base		
<b>Verde</b>	De:	85.00	Línea Base		
	Igual o Mayor	100.00	<b>Año</b>	<b>2021</b>	<b>2022</b>
<b>Amarrillo</b>	De:	55.00	<b>valor</b>	<b>0</b>	<b>5</b>
	Hasta:	84.00	<b>Año</b>	<b>Valor Absoluto</b>	<b>Valor Relativo</b>
<b>Rojo</b>	De:	1.00	<b>Meta Programada</b>	<b>2024</b>	<b>7</b>
	Hasta:	54.00		<b>2024</b>	<b>7</b>

#### CALENDARIO EJECUTADO

Variables					
Numerador	1er Trím.	2do Trím.	3er Trím.	4to Trím.	Total
(Número de acciones de bienestar animal realizadas/	0	0	0	0	

#### CALENDARIO PROGRAMADO

Variables					
Denominador	1er Trím.	2do Trím.	3er Trím.	4to Trím.	Total
Numero de acciones de bienestar animal programadas)*100	0	3	0	4	7

#### LOGRO

Observaciones:	■■■■■	0%	■■■■■	0%	0%
----------------	-------	----	-------	----	----

M.V.Z. GLADYS CONCEPCION PATRON HERNANDEZ	COORDINADORA DE CONTROL ANIMAL	<p style="text-align: center;"><b>COORDINACIÓN DE CONTROL ANIMAL</b> Firma del Titular de la Unidad Administrativa Responsable del Indicador</p>
Nombre	Cargo	
Fecha de elaboración		

1 DE ENERO AL 31 DE MARZO DEL 2024

#### Plan Municipal de Desarrollo-2021-2024

#### Datos de Alineación

Ejercicio:	2024	Unidad Administrativa Responsable:	Coordinación de Control Animal
Alineación al Plan Nacional de Desarrollo:		2. Política social.	
Alineación al Plan Estatal de Desarrollo:		Eje 1. Bienestar Social y Calidad de Vida.	
Alineación al Plan Municipal de Desarrollo:		Eje 4. Carrillo de Pie: Municipio de Bienestar.	
Nombre del Programa:		E08.- BIENESTAR SOCIAL	

#### Información del Indicador

Nombre del indicador	Método de calculo	Tipo de fórmula	Nivel de la MIR
Porcentaje de vacunas antirrábicas aplicadas.	(Numero de vacunas antirrábicas aplicadas/Numero de vacunas antirrábicas programadas)*100	Porcentaje	3.1 ACTIVIDAD

#### Resumen Narrativo

Realización de campañas de vacunación antirrábica.

Frecuencia de Medición	Dimensión del Indicador	Sentido del indicador
Trimestral	Eficiencia <input type="checkbox"/> Eficacia <input checked="" type="checkbox"/> Economía <input type="checkbox"/> Calidad <input type="checkbox"/>	Ascendente

#### Tipo de indicador

#### Medios de Verificación

Estrategico <input type="checkbox"/>	De Gestión <input checked="" type="checkbox"/>	Registro de vacunación antirrábica.
--------------------------------------	--	-------------------------------------

#### Programación de metas

Parametro de Evaluación			Línea Base			
<b>Verde</b>	De:	85.00	Línea Base			
	Igual o Mayor	100.00	Año	2021	2022	2023
<b>Amarrillo</b>	De:	55.00	valor	25	150	160
	Hasta:	84.00	Año	Valor Absoluto	Valor Relativo	
<b>Rojo</b>	De:	1.00	Meta Programada	2024	180	13%
	Hasta:	54.00				

#### CALENDARIO EJECUTADO

Variables		1er Tris	2do Tris	3er Tris	4to Tris	Total
Numerador	(Numero de vacunas antirrábicas aplicadas/	30	0	0	0	30

#### CALENDARIO PROGRAMADO

Variables		1er Tris	2do Tris	3er Tris	4to Tris	Total
Denominador	Numero de vacunas antirrábicas programadas)* 100	30	100	25	25	180

#### LOGRO

		100%	0.0%	0.0%	0.0%	17%
--	--	------	------	------	------	-----

Observaciones:

M.V.Z. GLADYS CONCEPCION PATRON HERNANDEZ	COORDINADORA DE CONTROL ANIMAL	
Nombre	Cargo	<b>COORDINACIÓN DE CONTROL ANIMAL</b> Firma del Titular de la Unidad Administrativa Responsable del Indicador
Fecha de elaboración		

1 DE ENERO AL 31 DE MARZO DEL 2024

UN PUEBLO EN TRANSFORMACIÓN

Plan Municipal de Desarrollo 2021-2024

Datos de Alineación

Ejercicio:	2024	Unidad Administrativa Responsable:	Coordinación de Control Animal
Alineación al Plan Nacional de Desarrollo:	2. Política social.		
Alineación al Plan Estatal de Desarrollo:	Eje 1. Bienestar Social y Calidad de Vida.		
Alineación al Plan Municipal de Desarrollo:	Eje 4. Carrillo de Pie: Municipio de Bienestar.		
Nombre del Programa:	E08.- BIENESTAR SOCIAL		

Información del Indicador

Nombre del indicador	Método de cálculo	Tipo de fórmula	Nivel de la MIR
Porcentaje de atención quirúrgica y preventiva a animales aplicada.	(Numero de atenciones quirúrgica y preventivas a animales aplicadas/Numero de atenciones quirúrgicas y preventiva a animales programadas)*100	Porcentaje	3.2 ACTIVIDAD

Resumen Narrativo

Realización de campañas de atención quirúrgica y preventiva animal (cirugías, esterilización, eutanasia, etc.).

Frecuencia de Medición	Dimensión del Indicador	Sentido del indicador
Trimestral	Eficiencia <input type="checkbox"/> Eficacia <input checked="" type="checkbox"/> Economía <input type="checkbox"/> Calidad <input type="checkbox"/>	Ascendente

Tipo de indicador

Medios de Verificación

Estrategico <input type="checkbox"/>	De Gestión <input checked="" type="checkbox"/>	Registro de atención quirúrgica y preventiva a animales.
--------------------------------------	--	--

Programación de metas

Parametro de Evaluación			Línea Base			
Verde	Des:	85.00	Línea Base			
	Igual o Mayor	100.00	Año	2021	2022	2023
Amarrillo	Des:	55.00	valor	51	222	250
	Hasta:	84.00	Año	Valor Absoluto		Valor Relativo
Rojo	Des:	1.00	Meta Programada	2024	280	12%
	Hasta:	54.00				


CALENDARIO EJECUTADO

Variables		1er Trim	2do Trim	3er Trim	4to Trim	Total
Numerador	(Numero de atenciones quirúrgica y preventivas a animales aplicadas/	70	0	0	0	70

CALENDARIO PROGRAMADO

Variables		1er Trim	2do Trim	3er Trim	4to Trim	Total
Denominador	Numero de atenciones quirúrgicas y preventiva a animales programadas)*100	70	280	70	70	280
LOGRO		100%	0%	0%	0%	25%

Observaciones:

M.V.Z. GLADYS CONCEPCION PATRON HERNANDEZ	COORDINADORA DE CONTROL ANIMAL	 COORDINACIÓN DE CONTROL ANIMAL Firma del Titular de la Unidad Administrativa Responsable del Indicador FELIPE CARRILLO PUERTO
Nombre	Cargo	
Fecha de elaboración		

1 DE ENERO AL 31 DE MARZO DEL 2024

### Plan Municipal de Desarrollo 2021-2024

#### Datos de Alineación

Ejercicio:	2024	Unidad Administrativa Responsable:	Coordinación de Control Animal
Alineación al Plan Nacional de Desarrollo:		2. Política social.	
Alineación al Plan Estatal de Desarrollo:		Eje 1. Bienestar Social y Calidad de Vida.	
Alineación al Plan Municipal de Desarrollo:		Eje 4. Carrillo de Pie: Municipio de Bienestar.	
Nombre del Programa:		E08.- BIENESTAR SOCIAL	

#### Información del Indicador

Nombre del indicador	Método de cálculo	Tipo de fórmula	Nivel de la MIR
Porcentaje de animales domésticos en situación de abandono reubicados.	(Número de animales domésticos en situación de abandono reubicados/Número de animales domésticos en situación de abandono reportados) *100	Porcentaje	3.3 ACTIVIDAD

#### Resumen Narrativo

Reubicación de animales domésticos en situación de abandono.

Frecuencia de Medición	Dimensión del Indicador	Sentido del indicador
Trimestral	Eficiencia <input type="checkbox"/> Eficacia <input checked="" type="checkbox"/> Economía <input type="checkbox"/> Calidad <input type="checkbox"/>	Ascendente

#### Tipo de indicador

#### Medios de Verificación

Estratégico <input type="checkbox"/>	De Gestión <input checked="" type="checkbox"/>	Informe de actividades de animales domésticos en situación de abandono reubicados, hojas de reporte y evidencia fotográfica.
--------------------------------------	--	--

#### Programación de metas

Parametro de Evaluación			Línea Base			
Verde	De:	85.00	Línea Base			
	Igual o Mayor	100.00	Año	2021	2022	2023
Amarillo	De:	55.00	valor	5	10	15
	Hasta:	84.00	Meta Programada	Año	Valor Absoluto	Valor Relativo
Rojo	De:	1.00		2024	20	33%
	Hasta:	54.00				


#### CALENDARIO EJECUTADO

Variables		1er Trim	2do Trim	3er Trim	4to Trim	Total
Numerador	(Número de animales domésticos en situación de abandono reubicados/	5	0	0	0	5

#### CALENDARIO PROGRAMADO

Variables		1er Trim	2do Trim	3er Trim	4to Trim	Total
Denominador	Número de animales domésticos en situación de abandono reportados) *100	5	15	5	5	20
<b>LOGRO</b>		100%	0%	0%	0%	25%

Observaciones:

M.V.Z. GLADYS CONCEPCION PATRON HERNANDEZ	COORDINADORA DE CONTROL ANIMAL	 <b>COORDINACIÓN DE CONTROL ANIMAL</b> Firma del Titular de la Unidad Administrativa Responsable del Indicador
Nombre	Cargo	
Fecha de elaboración		

1 DE ENERO AL 31 DE MARZO DEL 2024

#### Plan Municipal de Desarrollo 2021-2024

#### Datos de Alineación

Ejercicio:	2024	Unidad Administrativa Responsable:	Dirección del Consejo de la Juventud y el Deporte
Alineación al Plan Nacional de Desarrollo:	2. Política social.		
Alineación al Plan Estatal de Desarrollo:	Eje 1. Bienestar Social y Calidad de Vida.		
Alineación al Plan Municipal de Desarrollo:	Eje 4. Carrillo de Pie: Municipio de Bienestar.		
Nombre del Programa:	E08.- BIENESTAR SOCIAL		

#### Información del Indicador

Nombre del indicador	Método de cálculo	Tipo de fórmula	Nivel de la MIR
Porcentaje de acciones de bienestar social para la juventud y el deporte realizadas.	(Número de acciones de bienestar social para la juventud y el deporte realizadas/Número de acciones de bienestar social para la juventud y el deporte programadas)*100	Porcentaje	4. COMPONENTE

#### Resumen Narrativo

Acciones de bienestar social para la juventud y el deporte implementadas.

Frecuencia de Medición	Dimensión del indicador	Sentido del indicador
Semestral	Eficiencia <input type="checkbox"/> Eficacia <input checked="" type="checkbox"/> Economía <input type="checkbox"/> Calidad <input type="checkbox"/>	Ascendente.

#### Tipo de indicador

#### Medios de Verificación

Estrategico <input type="checkbox"/>	De Gestión <input checked="" type="checkbox"/>	Informe de actividades sobre el bienestar social de la juventud y el deporte y Evidencia fotográfica
--------------------------------------	--	--

#### Programación de metas

Parametro de Evaluación			Línea Base			
Verde	De:	85.00	Línea Base			
	Igual o Mayor	100.00	Año	2021	2022	2023
Amarillo	De:	55.00	valor	0	83	24
	Hasta:	84.00	Meta Programada	Año	Valor Absoluto	Valor Relativo
Rojo	De:	1.00		2024	21	-13%
	Hasta:	54.00				

#### CALENDARIO EJECUTADO

Variables		1er Trím.	2do Trím.	3er Trím.	4to Trím.	Total
Numerador	(Número de acciones de bienestar social para la juventud y el deporte realizadas/	0	0	0	0	0

#### CALENDARIO PROGRAMADO

Variables		1er Trím.	2do Trím.	3er Trím.	4to Trím.	Total
Denominador	Numero de acciones de bienestar social para la juventud y el deporte programadas)*100	0	11	0	10	21
<b>LOGRO</b>		#####	0%	#####	0%	0%

MTRA. NADIA SUGELY SALAZAR VARELA

DIRECTORA PARA EL CONSEJO DE LA JUVENTUD  
Y EL DEPORTE

Nombre

Cargo

Firma del Titular de la Unidad Administrativa  
Responsable del Indicador

Fecha de elaboración

1 DE ENERO AL 31 DE MARZO DEL 2024

### Plan Municipal de Desarrollo 2021-2024

#### Datos de Alineación

Ejercicio:	2024	Unidad Administrativa Responsable:	Dirección del Consejo de la Juventud y el Deporte
Alineación al Plan Nacional de Desarrollo:		2. Política social.	
Alineación al Plan Estatal de Desarrollo:		Eje 1. Bienestar Social y Calidad de Vida.	
Alineación al Plan Municipal de Desarrollo:		Eje 4. Carrillo de Pie: Municipio de Bienestar.	
Nombre del Programa:		E08.- BIENESTAR SOCIAL	

#### Información del Indicador

Nombre del indicador	Método de cálculo	Tipo de fórmula	Nivel de la MIR
Porcentaje de torneos de fútbol varonil y femenil realizados.	(Número de torneos de fútbol varonil y femenil realizados/Número de torneos de fútbol varonil y femenil programados)*100.	Porcentaje	4.1 ACTIVIDAD

#### Resumen Narrativo

Realización de torneos de fútbol varonil y femenil.

Frecuencia de Medición	Dimensión del indicador	Sentido del indicador
Trimestral	Eficiencia <input type="checkbox"/> Eficacia <input checked="" type="checkbox"/> Economía <input type="checkbox"/> Calidad <input type="checkbox"/>	Ascendente

#### Tipo de indicador

#### Medios de Verificación

Estratégico <input type="checkbox"/>	De Gestión <input checked="" type="checkbox"/>	Informe de actividades sobre los torneos de fútbol varonil y femenil y Evidencia fotográfica
--------------------------------------	--	--

#### Programación de metas

Parametro de Evaluación			Línea Base		
Verde	De:	85.00	Línea Base		
	Igual o Mayor	100.00	Año	2021	2022
Amarillo	De:	55.00	valor	0	48
	Hasta:	84.00	Año	Valor Absoluto	
Rojo	De:	1.00	Meta Programada	2024	48
	Hasta:	54.00		Valor Relativo	
				2024	0%

#### CALENDARIO EJECUTADO

Variables	1er Trim.	2do Trim.	3er Trim.	4to Trim.	Total
Numerador (Número de torneos de fútbol varonil y femenil realizados/)	12	0	0	0	12


#### CALENDARIO PROGRAMADO

Variables	1er Trim.	2do Trim.	3er Trim.	4to Trim.	Total
Denominador (Número de torneos de fútbol varonil y femenil programados)*100.	12	12	12	12	48

#### LOGRO

100%    0%    0%    0%    25%

Observaciones:

MTRA. NADIA SUGELY SALAZAR VARELA	DIRECTORA DEL CONSEJO PARA LA JUVENTUD Y EL DEPORTE	
Nombre	Cargo	Firma del Titular de la Unidad Administrativa Responsable del Indicador
Fecha de elaboración		

1 DE ENERO AL 31 DE MARZO DEL 2024

Plan Municipal de Desarrollo 2021-2024

Datos de Alineación

Ejercicio:	2024	Unidad Administrativa Responsable:	Dirección del Consejo de la Juventud y el Deporte
Alineación al Plan Nacional de Desarrollo:	2. Política social.		
Alineación al Plan Estatal de Desarrollo:	Eje 1. Bienestar Social y Calidad de Vida.		
Alineación al Plan Municipal de Desarrollo:	Eje 4. Carrillo de Pie: Municipio de Bienestar.		
Nombre del Programa:	E08.- BIENESTAR SOCIAL		

Información del Indicador

Nombre del indicador	Método de cálculo	Tipo de fórmula	Nivel de la MIR
Realización de torneos de básquetbol varonil y femenil.	(Número de torneos de básquetbol varonil y femenil realizados/Número de torneos de básquetbol varonil y femenil programados)*100.	Porcentaje	4.2 ACTIVIDAD

Resumen Narrativo

Realización de torneos de básquetbol varonil y femenil.

Frecuencia de Medición	Dimensión del Indicador				Sentido del indicador
Trimestral	Eficiencia <input type="checkbox"/>	Eficacia <input checked="" type="checkbox"/>	Economía <input type="checkbox"/>	Calidad <input type="checkbox"/>	Acendente.

Tipo de indicador

Medios de Verificación

Estrategico <input type="checkbox"/>	De Gestión <input checked="" type="checkbox"/>	Informe de actividades sobre los torneos de básquetbol varonil y femenil y Evidencia fotográfica
--------------------------------------	--	--

Programación de metas

Parametro de Evaluación			Línea Base			
Verde	De:	85.00	Línea Base			
	Igual o Mayor	100.00	Año	2021	2022	2023
Amarrillo	De:	55.00	valor	0	12	12
	Hasta:	84.00	Año	Valor Absoluto		Valor Relativo
Rojo	De:	1.00	Meta Programada	2024	4	-67%
	Hasta:	54.00				

CALENDARIO EJECUTADO

Variables						
Numerador	(Número de torneos de básquetbol varonil y femenil realizados/	1er Trim	2do Trim	3er Trim	4to Trim	Total
		1	0	0	0	1


CALENDARIO PROGRAMADO

Variables						
Denominador	Número de torneos de básquetbol varonil y femenil programados]*100.	1er Trim	2do Trim	3er Trim	4to Trim	Total
		1	1	1	1	4

LOGRO

100% 0% 0% 0% 25%

Observaciones:

MTRA. NADIA SUGELY SALAZAR VARELA	DIRECTORA DEL CONSEJO PARA LA JUVENTUD Y EL DEPORTE	
Nombre	Cargo	Firma del Titular de la Unidad Administrativa Responsable del Indicador
Fecha de elaboración		
1 DE ENERO AL 31 DE MARZO DEL 2024		

Plan Municipal de Desarrollo 2021-2024

Datos de Alineación

Ejercicio:	2024	Unidad Administrativa Responsable:	Dirección del Consejo de la Juventud y el Deporte
Alineación al Plan Nacional de Desarrollo:	2. Política social.		
Alineación al Plan Estatal de Desarrollo:	Eje 1. Bienestar Social y Calidad de Vida.		
Alineación al Plan Municipal de Desarrollo:	Eje 4. Carrillo de Pie: Municipio de Bienestar.		
Nombre del Programa:	E08.- BIENESTAR SOCIAL		

Información del Indicador

Nombre del indicador	Método de cálculo	Tipo de fórmula	Nivel de la MIR
Porcentaje de torneos de voleibol varonil y femenil realizados.	(Número de torneos de voleibol varonil y femenil realizados/Número de torneos de voleibol varonil y femenil programados)*100.	Porcentaje	4.3 ACTIVIDAD

Resumen Narrativo

Realización de torneos de voleibol varonil y femenil.

Frecuencia de Medición	Dimensión del Indicador				Sentido del indicador
Trimestral	Eficiencia <input type="checkbox"/>	Eficacia <input checked="" type="checkbox"/>	Economía <input type="checkbox"/>	Calidad <input type="checkbox"/>	Ascendente

Tipo de indicador

Medios de Verificación

Estrategico <input type="checkbox"/>	De Gestión <input checked="" type="checkbox"/>	Informe de actividades sobre los torneos de voleibol varonil y femenil, y Evidencia fotográfica
--------------------------------------	--	---

Programación de metas

Parametro de Evaluación			Línea Base			
Verde	De:	85.00	Año	2021	2022	2023
	Igual o Mayor	100.00		valor	0	16
Amarillo	De:	55.00	Meta Programada	Año	Valor Absoluto	Valor Relativo
	Hasta:	84.00		2024	4	-75%
Rojo	De:	1.00				
	Hasta:	54.00				


CALENDARIO EJECUTADO

Variables		1er Trim	2do Trim	3er Trim	4to Trim	Total
Numerador	(Número de torneos de voleibol varonil y femenil realizados/	1	0	0	0	1

CALENDARIO PROGRAMADO

Variables		1er Trim	2do Trim	3er Trim	4to Trim	Total
Denominador	Número de torneos de voleibol varonil y femenil programados)*100.	1	1	1	1	4
LOGRO		100%	0%	0%	0%	75%

Observaciones:

MTRA NADIA SUGELY SALAZAR VARELA	DIRECTORA DEL CONSEJO PARA LA JUVENTUD Y EL DEPORTE	
Nombre	Cargo	Firma del Titular de la Unidad Administrativa Responsable del Indicador
Fecha de elaboración		

1 DE ENERO AL 31 DE MARZO DEL 2024



### Plan Municipal de Desarrollo 2021-2024

#### Datos de Alineación

<b>Ejercicio:</b>	<b>2024</b>	<b>Unidad Administrativa Responsable:</b>	<b>Dirección del Consejo de la Juventud y el Deporte</b>
<b>Alineación al Plan Nacional de Desarrollo:</b>	2. Política social.		
<b>Alineación al Plan Estatal de Desarrollo:</b>	Eje 1. Bienestar Social y Calidad de Vida.		
<b>Alineación al Plan Municipal de Desarrollo:</b>	Eje 4. Carrillo de Pie: Municipio de Bienestar.		
<b>Nombre del Programa:</b>	<b>EOB.- BIENESTAR SOCIAL</b>		

#### Información del Indicador

Nombre del indicador	Método de cálculo	Tipo de fórmula	Nivel de la MIR
Porcentaje de personas atendidas en las disciplinas deportivas	(Número de personas atendidas en las disciplinas deportivas / Número de personas programadas atender en las disciplinas deportivas)*100.	Porcentaje	4.4 ACTIVIDAD

#### Resumen Narrativo

Realización de disciplinas deportivas (Zumba, Crossfit, Fitness, etc.).

Frecuencia de Medición	Dimensión del indicador	Sentido del indicador
Trimestral	Eficiencia <input type="checkbox"/> Eficacia <input checked="" type="checkbox"/> Economía <input type="checkbox"/> Calidad <input type="checkbox"/>	Ascendente

#### Tipo de indicador

#### Medios de Verificación

Estratégico <input type="checkbox"/>	De Gestión <input checked="" type="checkbox"/>	Informe de actividades de la realización de las disciplinas deportivas, y Evidencia fotográfica
--------------------------------------	--	---

#### Programación de metas

Parametro de Evaluación			Línea Base			
<b>Verde</b>	De:	85.00	Línea Base			
	Igual o Mayor	100.00	<b>Año</b>	<b>2021</b>	<b>2022</b>	<b>2023</b>
<b>Amarrillo</b>	De:	55.00	<b>valor</b>	<b>0</b>	<b>120</b>	<b>200</b>
	Hasta:	84.00	<b>Meta Programada</b>	<b>Año</b>	<b>Valor Absoluto</b>	<b>Valor Relativo</b>
<b>Rojo</b>	De:	1.00		<b>2024</b>	<b>195</b>	<b>-3%</b>
	Hasta:	54.00				

#### CALENDARIO EJECUTADO

Variables		1er Trm	2do Trm	3er Trm	4to Trm	Total
<b>Numerador</b>	(Número de personas atendidas en las disciplinas deportivas /	45	0	0	0	45


#### CALENDARIO PROGRAMADO

Variables		1er Trm	2do Trm	3er Trm	4to Trm	Total
<b>Denominador</b>	/Número de personas programadas atender en las disciplinas deportivas)*100.	45	50	50	50	195

#### LOGRO

100%    0%    0%    0%    **23%**

Observaciones:

<b>MTRA. NADIA SUGELY SALAZAR VARELA</b>	<b>DIRECTORA DEL CONSEJO PARA LA JUVENTUD Y EL DEPORTE</b>	
Nombre	Cargo	Firma del Titular de la Unidad Administrativa Responsable del Indicador

Fecha de elaboración

**1 DE ENERO AL 31 DE MARZO DEL 2024**

Plan Municipal de Desarrollo 2021-2024

Datos de Alineación

Ejercicio:	2024	Unidad Administrativa Responsable:	Dirección del Consejo de la Juventud y el Deporte
Alineación al Plan Nacional de Desarrollo:	2. Política social.		
Alineación al Plan Estatal de Desarrollo:	Eje 1. Bienestar Social y Calidad de Vida.		
Alineación al Plan Municipal de Desarrollo:	Eje 4. Carrillo de Pie: Municipio de Bienestar.		
Nombre del Programa:	E08.- BIENESTAR SOCIAL		

Información del Indicador

Nombre del indicador	Método de cálculo	Tipo de fórmula	Nivel de la MIR
Porcentaje de atletas destacados beneficiados.	(Número de atletas destacados beneficiados/Número de atletas destacados existentes)*100	Porcentaje	4.5 ACTIVIDAD

Resumen Narrativo

Otorgamiento de apoyos a atletas destacados.

Frecuencia de Medición	Dimensión del Indicador	Sentido del indicador
Trimestral	Eficiencia <input type="checkbox"/> Eficacia <input checked="" type="checkbox"/> Economía <input type="checkbox"/> Calidad <input type="checkbox"/>	Ascendente

Tipo de Indicador

Medios de Verificación

Estrategico <input type="checkbox"/>	De Gestión <input checked="" type="checkbox"/>	Informe de Actividades de Atletas destacados.
--------------------------------------	--	---

Programación de metas

Parametro de Evaluación			Línea Base			
Verde	De:	85.00	Año	2021	2022	2023
	Igual o Mayor	100.00		valor	0	3
Amarillo	De:	55.00	Meta Programada	Año	Valor Absoluto	Valor Relativo
	Hasta:	84.00		2024	44	267%
Rojo	De:	1.00				
	Hasta:	54.00				

CALENDARIO EJECUTADO

Variables		1er Trím.	2do Trím.	3er Trím.	4to Trím.	Total
Numerador	(Número de atletas destacados beneficiados/	3	0	0	0	3


CALENDARIO PROGRAMADO

Variables		1er Trím.	2do Trím.	3er Trím.	4to Trím.	Total
Denominador	Número de atletas destacados existentes)*100	3	3	35	3	44

LOGRO

100%    0%    0%    0%    7%

Observaciones:

MTRA. NADIA SUGELY SALAZAR VARELA	DIRECTORA DEL CONSEJO DE LA JUVENTUD Y EL DEPORTE	
Nombre	Cargo	Firma del Titular de la Unidad Administrativa Responsable del Indicador
Fecha de elaboración		
1 DE ENERO AL 31 DE MARZO DEL 2024		

#### Plan Municipal de Desarrollo 2021-2024

#### Datos de Alineación

Ejercicio:	2024	Unidad Administrativa Responsable:	Dirección del Consejo de la Juventud y el Deporte
Alineación al Plan Nacional de Desarrollo:		7. Política social.	
Alineación al Plan Estatal de Desarrollo:		Eje 1. Bienestar Social y Calidad de Vida.	
Alineación al Plan Municipal de Desarrollo:		Eje 4. Carrillo de Pie: Municipio de Bienestar.	
Nombre del Programa:		E08.- BIENESTAR SOCIAL	

#### Información del Indicador

Nombre del indicador	Método de cálculo	Tipo de fórmula	Nivel de la MIR
Porcentaje de personas con distintas discapacidades que participaron en eventos deportivos.	(Número de personas con distintas discapacidades que participaron en eventos deportivos/Número de personas con distintas discapacidades programadas a participar en eventos deportivos)* 100.	Porcentaje	4.6 ACTIVIDAD

#### Resumen Narrativo

Realización de eventos deportivos enfocadas a las distintas discapacidades.

Frecuencia de Medición	Dimensión del indicador	Sentido del Indicador
Trimestral	Eficiencia <input type="checkbox"/> Eficacia <input checked="" type="checkbox"/> Economía <input type="checkbox"/> Calidad <input type="checkbox"/>	Ascendente

#### Tipo de indicador

#### Medios de Verificación

Estratégico <input type="checkbox"/>	De Gestión <input checked="" type="checkbox"/>	Informe de actividades eventos deportivos a personas de distintas discapacidades y Evidencia fotográfica
--------------------------------------	--	--

#### Programación de metas

Parametro de Evaluación			Línea Base		
Verde	De:	85.00	Línea Base		
	Igual o Mayor	100.00	Año	2021	2022
Amarrillo	De:	55.00	valor	0	18
	Hasta:	84.00	Año	Valor Absoluto	
Rojo	De:	1.00	Meta Programada	Valor Relativo	
	Hasta:	54.00		2024	20


#### CALENDARIO EJECUTADO

Variables		1er Trim	2do Trim	3er Trim	4to Trim	Total
Numerador	(Número de personas con distintas discapacidades que participaron en eventos deportivos/	0	0	0	0	0

#### CALENDARIO PROGRAMADO

Variables		1er Trim	2do Trim	3er Trim	4to Trim	Total
Denominador	Número de personas con distintas discapacidades programadas a participar en eventos deportivos)*100.	0	0	20	0	20
<b>LOGRO</b>		#####	#####	0%	#####	0%

Observaciones:

MTRA. NADIA SUGELY SALAZAR VARELA	DIRECTORA DEL CONSEJO PARA LA JUVENTUD Y EL DEPORTE	 FIRMA DEL TITULAR DE LA UNIDAD ADMINISTRATIVA RESPONSABLE DEL INDICADOR
Nombre	Cargo	Firma del Titular de la Unidad Administrativa Responsable del Indicador
Fecha de elaboración		

1 DE ENERO AL 31 DE MARZO DEL 2024

#### Plan Municipal de Desarrollo 2021-2024

#### Datos de Alineación

Ejercicio:	2024	Unidad Administrativa Responsable:	Dirección de Cultura y Recreación
Alineación al Plan Nacional de Desarrollo:	2. Política social.		
Alineación al Plan Estatal de Desarrollo:	Eje 1. Bienestar Social y Calidad de Vida.		
Alineación al Plan Municipal de Desarrollo:	Eje 4. Carrillo de Pie: Municipio de Bienestar.		
Nombre del Programa:	E08.- BIENESTAR SOCIAL		

#### Información del Indicador

Nombre del indicador	Método de calculo	Tipo de fórmula	Nivel de la MIR
Porcentaje de acciones de recreación social y fomento a la cultura realizadas.	(Numero de acciones de recreación social y fomento a la cultura realizadas/ Numero de acciones de recreación social y fomento a la cultura programadas)*100.	Porcentaje	5. COMPONENTE

#### Resumen Narrativo

Acciones de recreación social y fomento a la cultura implementado.

Frecuencia de Medición	Dimensión del indicador	Sentido del indicador
Semestral	Eficiencia <input type="checkbox"/> Eficacia <input checked="" type="checkbox"/> Economía <input type="checkbox"/> Calidad <input type="checkbox"/>	Ascendente

#### Tipo de indicador

#### Medios de Verificación

Estrategico <input type="checkbox"/>	De Gestión <input checked="" type="checkbox"/>	Informe de actividades de las acciones de recreación social y fomento a la cultura y evidencia fotográfica.
--------------------------------------	--	---

#### Programación de metas

Parametro de Evaluación			Línea Base			
Verde	De:	85.00	Línea Base			
	Hasta:	100.00	Año	2021	2022	2023
Amarrillo	De:	55.00	valor	0	0	54
	Hasta:	84.00	Año	Valor Absoluto		Valor Relativo
Rojo	De:	1.00	Meta Programada	2024	22	-59%
	Hasta:	54.00				

#### CALENDARIO EJECUTADO

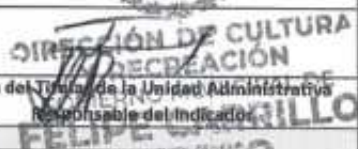
Variables		1er Trim	2do Trim	3er Trim	4to Trim	Total
Numerador	(Numero de acciones de recreación social y fomento a la cultura realizadas/	0	0	0	0	0

#### CALENDARIO PROGRAMADO

Variables		1er Trim	2do Trim	3er Trim	4to Trim	Total	
Denominador	Numero de acciones de recreación social y fomento a la cultura programadas)*100.	0	12	15	4	10	22

#### LOGRO

Observacion:	
--------------	---

PROF. LUIS GONZALO VELAZQUEZ TAMAYO	DIRECTOR DE CULTURA Y RECREACION	
Nombre	Cargo	
Fecha de elaboración		
1 DE ENERO AL 31 DE MARZO DEL 2024		

#### Plan Municipal de Desarrollo 2021-2024

#### Datos de Alineación

Ejercicio:	2024	Unidad Administrativa Responsable:	Dirección de Cultura y Recreación
Alineación al Plan Nacional de Desarrollo:	2. Política social.		
Alineación al Plan Estatal de Desarrollo:	Eje 1. Bienestar Social y Calidad de Vida.		
Alineación al Plan Municipal de Desarrollo:	Eje 4. Carrillo de Pie: Municipio de Bienestar.		
Nombre del Programa:	E08.- BIENESTAR SOCIAL		

#### Información del Indicador

Nombre del indicador	Método de cálculo	Tipo de fórmula	Nivel de la MIR
Porcentaje de eventos culturales realizados.	(Numero de eventos culturales realizados/numero de eventos culturales programados)* 100	Porcentaje	5.1 ACTIVIDAD

#### Resumen Narrativo

Realización de eventos culturales.

Frecuencia de Medición	Dimensión del indicador	Sentido del indicador
Trimestral	Eficiencia <input type="checkbox"/> Eficacia <input checked="" type="checkbox"/> Economía <input type="checkbox"/> Calidad <input type="checkbox"/>	Ascendente

#### Tipo de indicador

#### Medios de Verificación

Estrategico <input type="checkbox"/>	De Gestión <input checked="" type="checkbox"/>	Informe de actividades de eventos culturales y evidencia fotográfica
--------------------------------------	--	--

#### Programación de metas

Parametro de Evaluación			Línea Base			
Verde	De:	85.00	Línea Base			
	Hasta:	100.00	Año	2021	2022	2023
Amarillo	De:	55.00	valor	0	0	25
	Hasta:	84.00	Año	Valor Absoluto		Valor Relativo
Rojo	De:	1.00	Meta Programada	2024	13	-48%
	Hasta:	54.00				

#### CALENDARIO EJECUTADO

Variables		1er Trím.	2do Trím.	3er Trím.	4to Trím.	Total
Numerador	(Numero de eventos culturales realizados/	4	0	0	0	4

#### CALENDARIO PROGRAMADO

Variables		1er Trím.	2do Trím.	3er Trím.	4to Trím.	Total
Denominador	numero de eventos culturales programados)* 100	4	3	3	3	13
<b>LOGRO</b>		100%	0%	0%	0%	0%

Observación:

PROF. LUIS GONZALO VELAZQUEZ TAMAYO	DIRECTOR DE CULTURA Y RECREACION	
Nombre	Cargo	Firma del Titular de la Unidad Administrativa Responsable del indicador

Fecha de elaboración

1 DE ENERO AL 31 DE MARZO DEL 2024

#### Plan Municipal de Desarrollo 2021-2024

#### Datos de Alineación

<b>Ejercicio:</b>	2024	<b>Unidad Administrativa Responsable:</b>	Dirección de Cultura y Recreación
<b>Alineación al Plan Nacional de Desarrollo:</b>	2. Política social.		
<b>Alineación al Plan Estatal de Desarrollo:</b>	Eje 1. Bienestar Social y Calidad de Vida.		
<b>Alineación al Plan Municipal de Desarrollo:</b>	Eje 4. Carrillo de Pie: Municipio de Bienestar.		
<b>Nombre del Programa:</b>	E08.- BIENESTAR SOCIAL		

#### Información del Indicador

Nombre del indicador	Método de cálculo	Tipo de fórmula	Nivel de la MIR
Porcentaje de acciones de preservación de la lengua maya implementadas.	(Número de acciones de preservación de la lengua maya implementada/Número de preservaciones de la lengua maya programadas)*100	Porcentaje	5.2 ACTIVIDAD

#### Resumen Narrativo

Implementación de acciones de preservación de la lengua Maya.

Frecuencia de Medición	Dimensión del indicador	Sentido del indicador
Trimestral	Eficiencia <input type="checkbox"/> Eficacia <input checked="" type="checkbox"/> Economía <input type="checkbox"/> Calidad <input type="checkbox"/>	Ascendente

#### Tipo de indicador

#### Medios de Verificación

Estratégico <input type="checkbox"/>	De Gestión <input checked="" type="checkbox"/>	Informe de actividades de preservación de la lengua maya, Constancias y evidencia fotográfica.
--------------------------------------	--	--

#### Programación de metas

Parametro de Evaluación		Línea Base			
<b>Verde</b>	De: 85.00	<b>Año</b>	<b>Línea Base</b>		
	Hasta: 100.00		2021	2022	2023
<b>Amarrillo</b>	De: 55.00	<b>valor</b>	0	0	25
	Hasta: 84.00	<b>Meta Programada</b>	<b>Año</b>	<b>Valor Absoluto</b>	
De: 1.00	2024		3	-88%	
<b>Rojo</b>	Hasta: 54.00				

#### CALENDARIO EJECUTADO

Variables		1er Tris	2do Tris	3er Tris	4to Tris	Total
<b>Numerador</b>	(Número de acciones de preservación de la lengua maya implementada/	2	0	0	0	2

#### CALENDARIO PROGRAMADO

Variables		1er Tris	2do Tris	3er Tris	4to Tris	Total
<b>Denominador</b>	Número de preservaciones de la lengua Maya programadas)*100	2	0	1	1	3

#### LOGRO

Observación:	100%	0%	0%	0%	67%
--------------	------	----	----	----	-----

<b>PROF. LUIS GONZALO VELAZQUEZ TAMAYO</b> Nombre	DIRECTOR DE CULTURA Y RECREACION Cargo	 Firma del Responsable de la Unidad Administrativa Responsable del Indicador
Fecha de elaboración <b>1 DE ENERO AL 31 DE MARZO DEL 2024</b>		

#### Plan Municipal de Desarrollo 2021-2024

#### Datos de Alineación

Ejercicio:	2024	Unidad Administrativa Responsable:	Dirección de Cultura y Recreación
Alineación al Plan Nacional de Desarrollo:	2. Política social.		
Alineación al Plan Estatal de Desarrollo:	Eje 1. Bienestar Social y Calidad de Vida.		
Alineación al Plan Municipal de Desarrollo:	Eje 4. Carrillo de Pie: Municipio de Bienestar.		
Nombre del Programa:	E08.- BIENESTAR SOCIAL		

#### Información del Indicador

Nombre del indicador	Método de calculo	Tipo de fórmula	Nivel de la MIR
Porcentaje de personas que concluyeron satisfactoriamente los talleres de artes.	(Numero de personas que concluyeron satisfactoriamente los talleres de artes/Numero de personas programadas atender en los talleres de artes ) * 100.	Porcentaje	5.3 ACTIVIDAD

#### Resumen Narrativo

Realización de talleres de artes.

Frecuencia de Medición	Dimensión del indicador	Sentido del indicador
Trimestral	Eficiencia <input type="checkbox"/> Eficacia <input checked="" type="checkbox"/> Economía <input type="checkbox"/> Calidad <input type="checkbox"/>	Ascendente

#### Tipo de indicador

#### Medios de Verificación

Estrategico <input type="checkbox"/>	De Gestión <input checked="" type="checkbox"/>	Informe de actividades realizadas en los talleres de artes, Constancias y Evidencia fotográfica
--------------------------------------	--	---

#### Programación de metas

Parametro de Evaluación			Línea Base		
Verde	De:	85.00	Línea Base		
	Hasta:	100.00	Año	2021	2022
Amarrillo	De:	55.00	valor	0	0
	Hasta:	84.00	Año	Valor Absoluto	Valor Relativo
Rojo	De:	1.00	2024	205	-49%
	Hasta:	54.00			

#### CALENDARIO EJECUTADO


Variables		1er Trín	2do Trín	3er Trín	4to Trín	Total
Numerador	(Numero de personas que concluyeron satisfactoriamente los talleres de artes/	105	0	0	0	105

#### CALENDARIO PROGRAMADO

Variables		1er Trín	2do Trín	3er Trín	4to Trín	Total
Denominador	Numero de personas programadas atender en los talleres de artes ) * 100.	105	0	100	100	205

#### LOGRO

Observacion:	100%
--------------	------

PROF. LUIS GONZALO VELAZQUEZ TAMAYO	DIRECTOR DE CULTURA Y RECREACION	 DIRECCIÓN DE CULTURA Y RECREACIÓN Firma del Titular de la Unidad Administrativa Responsable del Indicador <b>FELIPE CARRILLO PUERTO</b>
Nombre	Cargo	
Fecha de elaboración		

1 DE ENERO AL 31 DE MARZO DEL 2024