





Estados Financieros a diciembre de 2024

000001



Gobierno Municipal de
**FELIPE CARRILLO
PUERTO** 2024 - 2027





Estados Financieros a diciembre de 2024

000002

H. Ayuntamiento de Felipe Carrillo Puerto

Estados Financieros Diciembre de 2024





Estados Financieros a diciembre de 2024

000003

CONTENIDO

INTRODUCCIÓN

1 INFORMACIÓN CONTABLE

1.1 Estado de Actividades

1.2 Estado de Situación Financiera

1.3 Estado de Variación en la Hacienda Pública

1.4 Estado de Cambios en la Situación Financiera

1.5 Estado de Flujos de Efectivo


1.6 Estado Analítico del Activo

1.7 Estado Analítico de la Deuda y Otros Pasivos

1.8 Informe sobre Pasivos Contingentes

1.9 Notas a los Estados Financieros





Estados Financieros a diciembre de 2024

000004

Presentación

El H. Ayuntamiento del Municipio de Felipe Carrillo Puerto, se encuentra modernizando su sistema de contabilidad gubernamental, basándose en la revisión, reestructuración y compatibilización de sus procedimientos para el registro de las operaciones presupuestales y financieras, de tal manera que la información que genere su Sistema de Contabilidad Gubernamental tenga las características y el contenido de los principales estados e informes de rendición de cuentas vigentes.

La modernización que se está llevando a cabo, refiere cambios y ajustes de acuerdo a la Ley General de Contabilidad Gubernamental (LGCG) y las disposiciones emitidas por el Consejo Nacional de Armonización Contable (CONAC) e implica el mejoramiento del sistema presupuestal, de control y de rendición de cuentas, entre otros.

En este contexto, se presenta la información financiera del mes de diciembre de 2024 que refleja la gestión pública del H. Ayuntamiento del Municipio de Felipe Carrillo Puerto.

La finalidad es presentar la información presupuestaria y contable expresada en unidades monetarias, sobre las transacciones que realiza el Ente Público y los eventos económicos identificables y cuantificables que lo afectan, la cual se representa en reportes, informes, estados y notas que expresan su situación financiera, los resultados de su operación y los cambios en su patrimonio de acuerdo a la LGCG y las disposiciones emitidas por el CONAC.

Asimismo, su objetivo es fortalecer la transparencia y la rendición de cuentas, obteniendo con esto un mayor control y seguridad de la información generada en las actividades propias y de esta manera garantizar el proceso de armonización contable en el H. Ayuntamiento del Municipio de Felipe Carrillo Puerto.

Atentamente,


Lic. Maricarmen Candelaria Hernández Solís
Presidenta Municipal





Estados Financieros a diciembre de 2024


000005

1 INFORMACIÓN CONTABLE


1.1 Estado de Actividades

1.1 Ayuntamiento del Municipio de Felipe Carrillo Puerto Estado de Actividades Del 1 de enero al 31 de diciembre de 2024 y ejercicio fiscal 2023 (Pesos)		
Concepto	2024	2023
INGRESOS Y OTROS BENEFICIOS		
Ingresos de la gestión	42,266,858.59	30,125,409.79
Impuestos	17,909,176.36	13,870,073.57
Cuotas y aportaciones de seguridad social	0.00	0.00
Contribuciones de mejoras	0.00	0.00
Derechos	21,115,604.18	22,166,172.33
Productos	1,239,015.16	1,370,390.93
Apropiamientos	2,002,973.89	1,018,182.89
Ingresos por venta de bienes y prestación de servicios	0.00	0.00
Participaciones, aportaciones, convenios, incentivos derivadas de la colaboración fiscal, fondos distintos de aportaciones, transferencias, asignaciones, subsidios y subvenciones, y pensiones y jubilaciones	756,727,467.72	717,568,743.18
Participaciones, aportaciones, convenios, incentivos derivadas de la colaboración fiscal y fondos distintos de aportaciones	731,648,318.72	717,568,743.18
Transferencias, asignaciones, subsidios y subvenciones, y pensiones y jubilaciones	25,079,149.00	0.00
Otros ingresos y beneficios	022,170.22	2,372,048.90
Ingresos financieros	922,170.22	2,372,049.90
Incremento por variación de inventarios	0.00	0.00
Disminución del exceso de estimaciones por pérdida o deterioro u obsolescencia	0.00	0.00
Disminución del exceso de provisiones	0.00	0.00
Otros ingresos y beneficios varios	0.00	0.00
Total de ingresos y otros beneficios	799,916,494.53	759,086,201.83
GASTOS Y OTRAS PÉRDIDAS		
Gastos de funcionamiento	496,614,492.04	411,171,960.86
Servicios personales	384,326,332.97	296,793,709.52
Materiales y suministros	41,186,975.18	41,731,879.57
Servicios generales	91,091,183.91	72,646,304.79
Transferencia, asignaciones, subsidios y otras ayudas	8,253,997.38	8,486,450.68
Transferencias internas y asignaciones al sector público	0.00	0.00
Transferencias al resto del sector público	0.00	0.00
Subsidios y subvenciones	0.00	0.00
Ayudas sociales	8,253,997.38	8,486,450.68
Pensiones y jubilaciones	0.00	0.00
Transferencias a fiduciarias, mandatos y contratos análogos	0.00	0.00
Transferencias a la seguridad social	0.00	0.00
Donativos	0.00	0.00
Transferencias al exterior	0.00	0.00
Participaciones y aportaciones	0.00	0.00
Participaciones	0.00	0.00
Aportaciones	0.00	0.00
Comúnico	0.00	0.00
Intereses, comisiones y otros gastos de la deuda pública	0.00	0.00
Interés de la deuda pública	0.00	0.00
Comisiones de la deuda pública	0.00	0.00
Gastos de la deuda pública	0.00	0.00
Costo por coberturas	0.00	0.00
Apoyos financieros	0.00	0.00
Otros gastos y pérdidas extraordinarias	7,897,704.25	7,566,353.12
Estimaciones, depreciaciones, deterioros, obsolescencia y amortizaciones	7,897,704.25	7,566,353.12
Provisiones	0.00	0.00
Disminución de inventarios	0.00	0.00
Otros gastos	0.00	0.00
Inversión pública	100,006,748.65	40,793,654.80
Inversión pública no capitalizable	100,006,748.65	40,793,654.80
Total de gastos y otras pérdidas	622,762,942.32	468,018,479.68
RESULTADOS DEL EJERCICIO (AHORRO/DESAHORRO)	177,153,552.21	291,067,722.15


Sr. Victoria Abigail Gómez Gómez
Tesorera Municipal


Lic. Mercedes Candalaria
Hernández Solís
Presidenta Municipal





000006

Estados Financieros a diciembre de 2024

1.2 Estado de Situación Financiera

H. Ayuntamiento del Municipio de Felipe Carrillo Puerto Estado de Situación Financiera Al 31 de diciembre de 2024 y ejercicio fiscal 2023 (Pesos)					
Activo	2024	2023	Pasivo	2024	2023
Activo circulante			Activo circulante		
Efectivo y equivalentes	72,210,239.43	160,987,034.38	Cuentas por pagar a corto plazo	114,790,824.22	156,273,026.16
Derechos a recibir efectivo o equivalentes	10,820,077.07	16,473,876.04	Documentos por pagar a corto plazo	108,085.44	388,316.94
Derechos a recibir bienes o servicios inventarios	1,783,564.48	1,783,564.48	Porción a corto plazo de la deuda pública a largo plazo	0.00	0.00
Almacenes	0.00	0.00	Títulos y valores a corto plazo	0.00	0.00
Estimación por pérdida o deterioro de activos circulantes	0.00	0.00	Pasivos diferidos a corto plazo	0.00	0.00
Otros activos circulantes	0.00	0.00	Fondos y bienes de terceros en garantía y/o administración a corto plazo	5,925,684.55	610,598.52
Total de activos circulantes	93,814,479.98	179,244,474.90	Provisiones a corto plazo	5,731,188.12	110,000.00
Activo no circulante			Otros pasivos a corto plazo	53,654,987.08	60,493,750.22
Inversiones financieras a largo plazo	0.00	0.00	Total de pasivos circulantes	181,401,679.41	247,879,891.86
Derechos a recibir efectivo o equivalentes a largo plazo	0.00	0.00	Activo no circulante		
Bienes inmuebles, infraestructura y construcciones en proceso	667,252,421.72	580,312,694.31	Pasivos no circulantes		
Bonos muebles	109,865,566.76	104,216,254.90	Cuentas por pagar a largo plazo	0.00	0.00
Activos intangibles	6,510,632.78	6,510,632.78	Documentos por pagar a largo plazo	0.00	0.00
Depreciación, deterioro y amortización acumulada de bienes	-40,986,411.75	-33,088,707.50	Deuda pública a largo plazo	0.00	0.00
Activos diferidos	0.00	0.00	Pasivos diferidos a largo plazo	0.00	0.00
Estimación por pérdida o deterioro de activos no circulantes	0.00	0.00	Fondos y bienes de terceros en garantía y/o administración a largo plazo	0.00	0.00
Otros activos no circulantes	0.00	0.00	Provisiones a largo plazo	0.00	0.00
Total de activos no circulantes	742,672,211.51	657,050,884.39	Total de pasivos no circulantes	0.00	0.00
Total del activo	836,486,691.49	837,195,359.29	Total del pasivo	181,401,679.41	247,879,891.86
			Hacienda pública/patrimonio		
			Hacienda pública/patrimonio contribuido	92,791,099.53	92,791,099.53
			Aportaciones	92,791,099.53	92,791,099.53
			Donaciones de capital	0.00	0.00
			Actualización de la hacienda pública/patrimonio	0.00	0.00
			Hacienda pública/patrimonio generado	562,293,912.56	406,524,567.90
			Resultados del ejercicio (Alfondo de ahorro)	177,151,552.21	291,067,722.18
			Resultados de ejercicios anteriores	385,140,360.34	205,456,845.72
			Reservas	0.00	0.00
			Rectificaciones de resultados de ejercicios anteriores	0.00	0.00
			Exceso o insuficiencia en la actualización de la hacienda pública/patrimonio	0.00	0.00
			Resultado por posición monetaria	0.00	0.00
			Resultado por tenencia de activos no monetarios	0.00	0.00
			Total hacienda pública/patrimonio	655,085,012.08	580,315,667.43
			Total del pasivo y hacienda pública/patrimonio	836,486,691.49	837,195,359.29

Br. Victoria Abigail Gómez Gómez
Tesorera Municipal

Lic. Margarita Candelaria
Hernández Spis
Presidente Municipal





Estados Financieros a diciembre de 2024

000007

1.3 Estado de Variación en la Hacienda Pública

H. Ayuntamiento del Municipio de Felipe Carrillo Puerto
Estado de Variación en la Hacienda Pública
Del 1 de enero al 31 de diciembre de 2024 y Ejercicio del 2023
(Pesos)

Concepto	Hacienda Pública / Patrimonio Contribuido	Hacienda Pública / Patrimonio Generado de Ejercicios Anteriores	Hacienda Pública / Patrimonio Generado del Ejercicio	Exceso o insuficiencia en la Actualización de la Hacienda Pública / Patrimonio	Total
Hacienda Pública / Patrimonio Contribuido Neto 2023	92,791,099.53	0.00	0.00	0.00	92,791,099.53
Aportaciones	92,791,099.53	0.00	0.00	0.00	92,791,099.53
Donaciones de Capital	0.00	0.00	0.00	0.00	0.00
Actualización de la Hacienda Pública/Patrimonio	0.00	0.00	0.00	0.00	0.00
Hacienda Pública / Patrimonio Generado Neto 2023	0.00	205,456,845.72	201,067,722.18	0.00	496,524,567.90
Resultados del Ejercicio (Ahorro/Desahorro)	0.00	0.00	201,067,722.18	0.00	201,067,722.18
Resultados de Ejercicios Anteriores	0.00	205,456,845.72	0.00	0.00	205,456,845.72
Reservas	0.00	0.00	0.00	0.00	0.00
Reservas	0.00	0.00	0.00	0.00	0.00
Rectificaciones de Resultados de Ejercicios Anteriores	0.00	0.00	0.00	0.00	0.00
Exceso o Insuficiencia en la Actualización de la Hacienda Pública/Patrimonio Neto 2023	0.00	0.00	0.00	0.00	0.00
Resultado por Posición Monetaria	0.00	0.00	0.00	0.00	0.00
Resultado por Tenencia de Activos no Monetarios	0.00	0.00	0.00	0.00	0.00
Hacienda Pública / Patrimonio Neto Final 2023	92,791,099.53	205,456,845.72	201,067,722.18	0.00	599,315,667.43
Cambios en la Hacienda Pública / Patrimonio Contribuido Neto 2024	0.00	0.00	0.00	0.00	0.00
Aportaciones	0.00	0.00	0.00	0.00	0.00
Donaciones de Capital	0.00	0.00	0.00	0.00	0.00
Actualización de la Hacienda Pública/Patrimonio	0.00	0.00	0.00	0.00	0.00
Variaciones de la Hacienda Pública / Patrimonio Generado Neto 2024	0.00	179,683,514.62	-113,914,169.97	0.00	65,769,344.65
Resultados del Ejercicio (Ahorro/Desahorro)	0.00	0.00	177,153,552.21	0.00	177,153,552.21
Resultados de Ejercicios Anteriores	0.00	179,683,514.62	-291,067,722.18	0.00	-111,384,207.56
Reservas	0.00	0.00	0.00	0.00	0.00
Reservas	0.00	0.00	0.00	0.00	0.00
Rectificaciones de Resultados de Ejercicios Anteriores	0.00	0.00	0.00	0.00	0.00
Cambios en el Exceso o Insuficiencia en la Actualización de la Hacienda Pública/Patrimonio Neto 2024	0.00	0.00	0.00	0.00	0.00
Resultado por Posición Monetaria	0.00	0.00	0.00	0.00	0.00
Resultado por Tenencia de Activos no Monetarios	0.00	0.00	0.00	0.00	0.00
Hacienda Pública / Patrimonio Neto Final 2024	92,791,099.53	385,140,360.34	177,153,522.21	0.00	655,085,012.08

Sr. Victoria Rigall Gómez Gómez
Tesorera Municipal

Lic. Maximiliano Candetara
Hernández Solís
Presidente Municipal

Bajo protesta de decir verdad declaramos que
responsabilidad del emisor.

nar e os y as

ircc135 y 8c

gih





000008

Estados Financieros a diciembre de 2024

1.4 Estado de Cambios en la Situación Financiera

H. Ayuntamiento del Municipio de Felipe Carrillo Puerto Estado de Cambios en la Situación Financiera Del 1 de enero al 31 de diciembre de 2024 (Cuentas)		
	Origen	Aplicación
Activo		
Activo circulante	98,674,500.20	85,866,832.40
Efectivo y equivalentes	98,776,795.95	3,348,801.03
Derechos a recibir efectivo o equivalentes	98,776,795.95	0.00
Derechos a recibir bienes o servicios	0.00	3,346,801.03
Inventarios	0.00	0.00
Almacenes	0.00	0.00
Estimación por pérdida o deterioro de activos circulantes	0.00	0.00
Otros activos circulantes	0.00	0.00
Activo no circulante	7,897,704.25	92,619,031.37
Inversiones financieras a largo plazo	0.00	0.00
Derechos a recibir efectivo o equivalentes a largo plazo	0.00	0.00
Bienes inmuebles, infraestructura y construcciones en proceso	0.00	0.00
Bienes muebles	0.00	86,949,727.41
Activos intangibles	0.00	5,669,303.96
Depreciación, deterioro y amortización acumulada de bienes	0.00	0.00
Activos diferidos	7,897,704.25	0.00
Estimación por pérdida o deterioro de activos no circulantes	0.00	0.00
Otros activos no circulantes	0.00	0.00
Pasivo	11,930,274.15	78,408,286.60
Pasivo circulante	11,930,274.15	78,408,286.60
Cuentas por pagar a corto plazo	0.00	71,492,201.86
Documentos por pagar a corto plazo	0.00	77,321.50
Porción a corto plazo de la deuda pública a largo plazo	0.00	0.00
Títulos y valores a corto plazo	0.00	0.00
Pasivos diferidos a corto plazo	0.00	0.00
Fondos y bienes de terceros en garantía y/o administración a corto plazo	5,308,086.03	0.00
Provisiones a corto plazo	6,621,188.12	0.00
Otros pasivos a corto plazo	0.00	6,838,703.14
Pasivo no circulante	0.00	0.00
Cuentas por pagar a largo plazo	0.00	0.00
Documentos por pagar a largo plazo	0.00	0.00
Deuda pública a largo plazo	0.00	0.00
Pasivos diferidos a largo plazo	0.00	0.00
Fondos y bienes de terceros en garantía y/o en administración a largo plazo	0.00	0.00
Provisiones a largo plazo	0.00	0.00
Hacienda pública/patrimonio	178,683,514.82	113,914,169.97
Hacienda pública/patrimonio contribuido	0.00	0.00
Aportaciones	0.00	0.00
Donaciones de capital	0.00	0.00
Actualización de la hacienda pública/patrimonio	0.00	0.00
Hacienda pública/patrimonio generado	178,683,514.82	113,914,169.97
Resultados del ejercicio (ahorro/desahorro)	0.00	113,914,169.97
Resultados de ejercicios anteriores	178,683,514.82	0.00
Revalúos	0.00	0.00
Reservas	0.00	0.00
Rectificaciones de resultados de ejercicios anteriores	0.00	0.00
Exceso o insuficiencia en la actualización de la hacienda pública/patrimonio	0.00	0.00
Resultado por posición monetaria	0.00	0.00
Resultado por tenencia de activos no monetarios	0.00	0.00

Br. Victoria Aragón Gómez Gómez
Tesorera Municipal

Lic. María Jansen Candelaria
Hernández Sólís
Presidenta Municipal

Bajo protesta de decir verdad declaramos que los Estados Financieros y sus notas, son razonablemente correctos y son responsabilidad del emisor.





000009

Estados Financieros a diciembre de 2024
1.5 Estado de Flujos de Efectivo

H. Ayuntamiento del Municipio de Felipe Carrillo Puerto Estado de Flujos de Efectivo Del 1 de enero al 31 de diciembre del 2024 y Ejercicio Realizado 2023 (Pesos)		
Concepto	2024	2023
Flujos de efectivo de las actividades de operación		
Origen		
Impuestos	799,916,494.53	759,088,201.86
Cuotas y aportaciones de seguridad social	17,000,176.36	13,670,673.57
Contribuciones de mejoras	0.00	0.00
Derechos	0.00	0.00
Productos	21,115,691.18	22,166,172.33
Aprovechamientos	2,089,490.55	3,742,429.89
Ingresos por venta de bienes y prestación de servicios	2,002,973.88	1,918,182.89
Participaciones, aportaciones, convenios, incentivos derivados de la colaboración fiscal y fondos distintos de aportaciones	0.00	0.00
Transferencias, asignaciones, subsidios y subvenciones, y pensiones y jubilaciones	731,720,004.55	717,588,743.18
Otros orígenes de operación	25,079,149.00	0.00
Aplicación		
Servicios personales	497,395,847.49	415,910,729.14
Materiales y suministros	363,150,996.49	296,690,667.63
Servicios generales	39,718,222.27	41,437,232.38
Transferencias internas y asignaciones al sector público	86,355,629.04	69,791,534.25
Transferencias al resto del sector público	0.00	0.00
Subsidios y subvenciones	0.00	0.00
Ayudas sociales	0.00	0.00
Pensiones y jubilaciones	8,171,108.79	8,290,994.88
Transferencias a fideicomisos, mandatos y contratos análogos	0.00	0.00
Transferencias a la seguridad social	0.00	0.00
Donativos	0.00	0.00
Transferencias al exterior	0.00	0.00
Participaciones	0.00	0.00
Aportaciones	0.00	0.00
Convenios	0.00	0.00
Otras aplicaciones de operación	0.00	0.00
Flujos netos de efectivo por actividades de operación	302,520,647.04	343,175,472.72
Flujos de efectivo de las actividades de inversión		
Origen		
Bienes inmuebles, infraestructura y construcciones en proceso	0.00	0.00
Bienes muebles	0.00	0.00
Otros orígenes de inversión	0.00	0.00
Aplicación		
Bienes inmuebles, infraestructura y construcciones en proceso	238,668,874.75	151,568,248.19
Bienes muebles	233,216,490.70	136,063,640.58
Otras aplicaciones de inversión	5,451,094.05	15,502,005.61
	0.00	0.00
Flujos netos de efectivo por actividades de inversión	238,668,874.75	-151,568,248.19
Flujo de efectivo de las actividades de financiamiento		
Origen		
Endeudamiento neto	578,699,995.01	482,918,165.13
Interno	0.00	43,644,100.24
Externo	0.00	0.00
Otros Orígenes de Financiamiento	0.00	43,644,100.24
378,699,995.01	439,274,064.89	
Aplicación		
Servicios de la deuda	531,330,563.25	605,540,708.50
Interno	0.00	0.00
Externo	0.00	0.00
0.00	0.00	
Otras aplicaciones de financiamiento	531,330,563.25	605,540,708.50
Flujos netos de efectivo por actividades de financiamiento	152,630,568.24	-122,628,543.37
Incremento/disminución neta en el efectivo y equivalentes al efectivo	68,776,795.95	68,980,683.16
Efectivo y equivalentes al efectivo al inicio del ejercicio	180,987,034.38	82,008,351.22
Efectivo y equivalentes al efectivo al final del ejercicio	72,210,238.43	150,987,034.38

Sr. Victoria Mayra Gómez Gómez
Tesora Municipal

Lic. Marcelina Candelaria
Perdomo Solís
Presidenta Municipal





000010

Estados Financieros a diciembre de 2024

1.6 Estado Analítico del Activo

H. Ayuntamiento del Municipio de Felipe Carrillo Puerto Estado Analítico del Activo Del 1 de enero al 31 de diciembre de 2024 (Pesos)					
Concepto	Saldo Inicial	Créditos del Ejercicio	Abonos del Ejercicio	Saldo Final	Variación del Ejercicio
ACTIVO	837,195,350.29	1,750,235,720.25	1,750,944,308.05	836,486,691.49	-708,667.80
Activo circulante	179,244,474.90	1,428,353,079.60	1,511,783,674.52	93,814,479.98	-85,429,994.92
Efectivo y equivalentes	160,987,034.38	1,247,597,172.70	1,336,373,958.65	72,210,238.43	-88,776,796.95
Derechos a recibir efectivo o equivalentes	16,473,876.04	98,487,215.13	86,140,414.10	19,820,677.07	3,346,801.03
Derechos a recibir bienes o servicios	1,783,564.48	90,269,291.77	90,269,291.77	1,783,564.48	0.00
Inventarios	0.00	0.00	0.00	0.00	0.00
Anticipos	0.00	0.00	0.00	0.00	0.00
Estimación por pérdida o deterioro de activos circulantes	0.00	0.00	0.00	0.00	0.00
Otros activos circulantes	0.00	0.00	0.00	0.00	0.00
Activo no circulante	657,950,884.39	323,882,640.65	239,160,713.53	742,672,211.61	84,721,327.12
inversiones financieras a largo plazo	0.00	0.00	0.00	0.00	0.00
Derechos a recibir efectivo o equivalentes a largo plazo	0.00	0.00	0.00	0.00	0.00
Bienes inmuebles, infraestructura y construcciones en proceso	580,312,694.31	307,499,956.45	220,550,229.04	667,262,421.72	86,949,727.41
Bienes muebles	104,218,264.80	5,680,303.06	0.00	109,898,568.76	5,680,303.96
Activos intangibles	6,510,632.78	0.00	0.00	6,510,632.78	0.00
Depreciación, deterioro y amortización acumulada de bienes	-33,088,707.50	10,712,790.24	18,610,484.49	-40,986,411.75	-7,897,704.25
Activos diferidos	0.00	0.00	0.00	0.00	0.00
Estimación por pérdida o deterioro de activos no circulantes	0.00	0.00	0.00	0.00	0.00
Otros activos no circulantes	0.00	0.00	0.00	0.00	0.00

Victoria Abigail Gómez Gómez
Tesorera Municipal

Lic. Lucía Carmen Candelaria
Hernández Solís
Presidenta Municipal





090011

Estados Financieros a diciembre de 2024

1.7 Estado Analítico de la Deuda y Otros Pasivos

H. Ayuntamiento del Municipio de Felipe Carrillo Puerto Estado Analítico de la Deuda y Otros Pasivos al 31 de diciembre de 2024 (Pesos)				
Denominación de las Deudas	Módulo de Contratación	Institución o Para Absorber	Saldo inicial del Periodo	Saldo final del Periodo
DEUDA PÚBLICA				
Corto plazo				
Deuda interna			0.00	0.00
Instituciones de crédito			0.00	0.00
Títulos y valores			0.00	0.00
Arrendamientos financieros			0.00	0.00
Deuda externa			0.00	0.00
Organismos financieros internacionales			0.00	0.00
Deuda bilateral			0.00	0.00
Títulos y valores			0.00	0.00
Arrendamientos financieros			0.00	0.00
Subtotal Deuda Pública a Corto Plazo			0.00	0.00
Largo plazo				
Deuda interna			0.00	0.00
Instituciones de crédito			0.00	0.00
Títulos y valores			0.00	0.00
Arrendamientos financieros			0.00	0.00
Deuda externa			0.00	0.00
Organismos financieros internacionales			0.00	0.00
Deuda bilateral			0.00	0.00
Títulos y valores			0.00	0.00
Arrendamientos financieros			0.00	0.00
Subtotal Deuda Pública a Largo Plazo			0.00	0.00
Otros pasivos	Pesos	N/A	247,879,691.96	181,401,679.41
Total Deuda Pública y Otros pasivos			247,879,691.96	181,401,679.41


Dra. Victoria Abigail Gómez Gómez
Tesorera Municipal


Lic. Maricarmen Candelaria
Hernández Solís
Presidenta Municipal





Estados Financieros a diciembre de 2024

000012

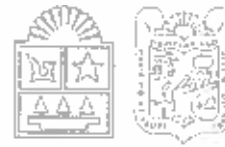
1.8 INFORME SOBRE PASIVOS CONTINGENTES

En cumplimiento a lo dispuesto por los artículos 46, fracción I, inciso f y 52 de la Ley General de Contabilidad Gubernamental, en relación al Informe Sobre Pasivos Contingentes, se aclara que el H. Ayuntamiento del Municipio de Felipe Carrillo Puerto, al 31 de diciembre 2024, tiene pasivos contingentes conformados por demandas laborales, civiles y mercantiles por la cantidad de \$24,835,034.79 pesos, que derivan de alguna obligación posible presente o futura, cuya existencia y/o realización es incierta, y en consecuencia es aplicable este Informe Sobre Pasivos Contingentes.


Br. Victoria Abigail Gómez Gómez
Tesorera Municipal


Lic. Maricarmen Candelaria
Hernández Solís
Presidenta Municipal





Estados Financieros a diciembre de 2024

000013

H. Ayuntamiento del Municipio de Felipe Carrillo Puerto Notas a los Estados Financieros. (PESOS)

De conformidad al artículo 46, fracción I, inciso g) y 49 de la Ley General de Contabilidad Gubernamental, así como a la normatividad emitida por el Consejo Nacional de Armonización Contable, a continuación, se presentan las notas a los estados financieros al 31 de diciembre de 2024 y ejercicio fiscal 2023 en pesos, con los siguientes apartados:

- Notas de Gestión Administrativa
- Notas de Desglose, y
- Notas de Memoria (Cuentas de Orden)

I NOTAS DE GESTIÓN ADMINISTRATIVA

Introducción

Las presentes notas forman parte integrante de los estados financieros al 31 de diciembre de 2024, del H. Ayuntamiento del Municipio de Felipe Carrillo Puerto, que explican la conformación del saldo de cuentas más relevantes.

El objetivo del presente documento es la revelación del contexto y de los aspectos económicos-financieros más relevantes que influyeron en las decisiones del periodo, y que deberán ser considerados en la elaboración de los Estados Financieros para la mayor comprensión de los mismos y sus particularidades.

De esta manera, se informa y explica la respuesta a las condiciones relacionadas con la información financiera de cada periodo de gestión; además, de exponer aquellas políticas que podrían afectar la toma de decisiones en periodos posteriores.

Autorización e Historia.

El Municipio es una Entidad de Carácter Público con personalidad jurídica y patrimonio propio en los términos de los artículos 115 de la Constitución Política de los Estados Unidos Mexicanos y 126 de la Constitución del Estado Libre y Soberano de Quintana Roo; con las atribuciones y funciones que se anuncian y la fracción XIV del artículo 90 de la Ley de los Municipios del Estado de Quintana Roo.

Panorama Económico y Financiero

El Municipio opera con el presupuesto autorizado y asignado de cada ejercicio fiscal, asimismo con los Ingresos Propios y con los apoyos derivados de convenios de

Bajo protesta de solemnidad declaramos que los Estados Financieros y sus notas, son razonablemente correctos y son responsabilidad del emisor.





000014

Estados Financieros a diciembre de 2024

colaboración y de prestación de servicios, con diversas entidades económicas de los sectores Público y Privado. Conforme lo anterior se integra el techo presupuestal, para desarrollar las actividades sustantivas para el cumplimiento de los objetivos del Ente Público.

Organización y Objeto Social

El Municipio de Felipe Carrillo Puerto es creado de conformidad a la conversión del Territorio de Quintana Roo a Estado Libre y Soberano, y en consecuencia en la Constitución Política del Estado de Quintana Roo, se contempla su existencia jurídica.

El Municipio es gobernado por un Ayuntamiento de elección popular directa, que se renovará cada tres años y residirá en la Cabecera Municipal. La competencia que la Constitución Política del Estado, otorga al Gobierno Municipal, se ejercerá por el Ayuntamiento de manera exclusiva y no habrá autoridad intermedia alguna entre éste y el Gobierno del Estado.

El Ayuntamiento se integra de la siguiente manera:

- Un Presidente Municipal;
- Un Síndico;
- Nueve Regidores.

Para el mejor ejercicio de sus funciones y la prestación de los servicios públicos a su cargo, el Municipio se podrá dividir administrativamente de la siguiente forma:

- I. Cabecera;
- II. Alcaldías;
- III. Delegaciones; y
- IV. Subdelegaciones.

Respecto a su Patrimonio, se constituye por:

- I.- Bienes de dominio público:
 - a). - Los de uso común;
 - b). - Los inmuebles destinados a un servicio público; y
 - c). - Los muebles normalmente insustituibles como son los expedientes de las oficinas, archivos, libros raros, piezas históricas o arqueológicas, obras de arte y otros análogos, que no sean del dominio de la Federación o del Estado.
- II.- Bienes de dominio privado: Los que le pertenecen en propiedad y los que en lo futuro ingresen a su patrimonio, no previstos en la clasificación anterior.





Estados Financieros a diciembre de 2024

000015

Los bienes del dominio público municipales son inalienables, imprescriptibles e inembargables, y no están sujetos a acción reivindicatoria o de posesión definitiva o interina, mientras no varíe su situación jurídica, la cual sólo podrá modificarse por acuerdo de las dos terceras partes de los miembros del Ayuntamiento.

Corresponde al H. Ayuntamiento Municipal el ejercicio de las facultades y la atención de las obligaciones que sean necesarias para conseguir el cabal cumplimiento de las atribuciones que le confieren la Constitución Política de los Estados Unidos Mexicanos, la particular del Estado, y las leyes que emanan de ellas.

Destacan entre las principales Facultades y Obligaciones las siguientes:

A) En materia de Gobierno y Régimen Interior:


- Enviar proyectos de Ley o Decreto a la Legislatura en los términos del Artículo 68 de la Constitución Política del Estado;
- Cumplir y hacer cumplir las Leyes, Decretos y Disposiciones Federales, Estatales y Municipales;
- Expedir el Bando de Policía y Gobierno, Reglamentos, Circulares y demás disposiciones administrativas que organicen la Administración Pública Municipal;
- Aprobar el Plan de Desarrollo Municipal;
- Celebrar convenios con los gobiernos Federal, Estatal o Municipal y auxiliarlos en las funciones de su competencia;
- Fomentar la creación de organismos cívicos y de colaboración municipal y reglamentar su funcionamiento;
- Conceder permisos y licencias para la apertura y operación de comercios;
- Fomentar en el Municipio actividades cívicas, culturales, artísticas y deportivas que eleven el nivel de vida de la población; y
- Resolver sobre las solicitudes de enajenación de bienes de dominio privado del municipio, así como sobre el cambio de situación jurídica de bienes del dominio público a bienes del dominio privado municipal.

B) En materia de Obras Públicas y Desarrollo Urbano:

- Formular, aprobar y administrar la zonificación de planes de desarrollo urbano municipal;
- Autorizar, controlar y vigilar la utilización del suelo en el ámbito de su competencia;
- Otorgar licencias y permisos para construcciones;
- Participar en la creación de zonas de reservas ecológicas y en la elaboración y aplicación de programas de reordenamiento;
- Celebrar convenios para la administración y custodia de zonas federales; y
- Participar conjuntamente con los organismos y dependencias oficiales competentes en la planeación de inversiones públicas federales y estatales.

C) En materia de Servicios Públicos:





000016

Estados Financieros a diciembre de 2024

- Prestar los servicios públicos que establece la Constitución Federal y los que la Legislatura del Estado establezca a su cargo;
- Expedir los reglamentos sobre los servicios públicos a su cargo;
- Acordar la Coordinación y Asociación con otros ayuntamientos para la eficaz prestación de los servicios públicos o el mejor ejercicio de las funciones que le correspondan;
- Mantener los servicios de seguridad pública, policía preventiva y tránsito municipal; y
- Otorgar y cancelar, así como expedir el reglamento que establezca las condiciones a que se deberán someter las concesiones de servicios públicos.

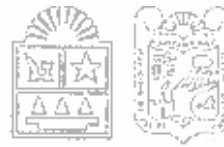
D) En materia de Hacienda Pública Municipal:

- Presentar ante la Legislatura del Estado, la iniciativa de Ley de Ingresos del Municipio, para su respectiva aprobación;
- Aprobar el presupuesto de egresos para el ejercicio fiscal correspondiente con base en los ingresos disponibles, asimismo autorizar la ampliación transferencial y supresión de partidas del presupuesto de egresos;
- Ejercer en forma directa los recursos que integran la Hacienda Pública Municipal;
- Vigilar la recaudación de los ingresos fiscales que determine la Ley de Ingresos aprobada;
- Vigilar la recepción de las participaciones en los impuestos y derechos tanto federales como estatales, que le señalen las leyes respectivas;
- Rendir a la Legislatura del Estado, para su revisión y fiscalización, la cuenta pública del año fiscal anterior, en los términos dispuestos por la Ley del Órgano de Fiscalización Superior del Estado;
- Dictar normas para la administración del Patrimonio Municipal;
- Autorizar al Presidente Municipal a que solicite a la Legislatura del Estado la aprobación para contraer obligaciones o contratar y obtener empréstitos, de conformidad con lo estipulado en la Ley de Deuda Pública del Estado, los que en todo caso deberán destinarse a inversiones públicas productivas; y
- Proponer a la Legislatura Estatal a más tardar en el mes de enero de cada año, las cuotas y tarifas aplicables a impuestos, derechos, contribuciones de mejoras y las tablas de valores unitarios de suelo y construcciones que sirvan de base para el cobro de las contribuciones sobre la propiedad inmobiliaria en el ejercicio fiscal inmediato siguiente.

E) En materia de Desarrollo Económico y Social:

- Aprobar los planes y programas de desarrollo municipal que les sean sometidos por el Presidente Municipal;
- Aprobar la creación de Fideicomisos, Organismos o Empresas Municipales o Paramunicipales de carácter productivo o de servicio, por sí o en asociación con otros ayuntamientos, dependencias federales, estatales, ejidos, comunidades o particulares; y
- Aprobar la celebración de los convenios de desarrollo que el Presidente Municipal realice con Dependencias, Entidades u Organismos





000017

Estados Financieros a diciembre de 2024

Descentralizados del Ejecutivo del Estado o de la Administración Pública Federal.

F) En materia de Seguridad Pública y Tránsito:

- Garantizar el bienestar y tranquilidad de las personas y sus bienes, así como preservar y guardar el orden público, expidiendo para tal efecto los reglamentos, planes y programas respectivos;
- Pugnar por la profesionalización de los cuerpos de policía y tránsito municipal; y
- Celebrar convenios o acuerdos de coordinación con la Federación, el Estado y otros Municipios.





000018

Estados Financieros a diciembre de 2024

Bases de Preparación de los Estados Financieros

El H. Ayuntamiento del Municipio prepara los estados financieros cumpliendo con las disposiciones en materia de información financiera establecidas en la Ley General de Contabilidad Gubernamental y la normatividad emitida por el Consejo Nacional de Armonización Contable.

El 31 de enero de 2008, se publicó en el Diario Oficial de la Federación la Ley General de Contabilidad Gubernamental (LGCG), que entró en vigor el 1º de enero de 2009. Dicha Ley tiene observancia obligatoria para los poderes Ejecutivo, Legislativo y Judicial de la Federación, los Estados y el Distrito Federal; los ayuntamientos de los municipios; los órganos político-administrativos de las demarcaciones territoriales del Distrito Federal; las entidades de la administración pública paraestatal, ya sean federales, estatales o municipales y los órganos autónomos federales y estatales.

La LGCG tiene por objeto establecer los criterios generales que regirán la contabilidad gubernamental y la emisión de la información financiera de los entes públicos, con la finalidad de lograr la armonización contable a nivel nacional, para lo cual fue creado el Consejo Nacional de Armonización Contable (CONAC) como órgano de coordinación para la armonización de la contabilidad gubernamental, el cual tiene por objeto la emisión de las normas contables y las disposiciones presupuestales que se aplicarán para la generación de información financiera y presupuestal que emitirán los entes públicos.

Desde el ejercicio 2009, el CONAC ha emitido diversas disposiciones regulatorias en materia de contabilidad gubernamental y presupuestal, en las cuales se establecieron diversas fechas para el inicio de su aplicación efectiva.

Con la finalidad de dar cumplimiento al objetivo de la armonización contable y establecer los ejercicios sociales en que tendrá aplicación efectiva el conjunto de normas aplicables, el 15 de enero de 2010 el CONAC emitió el Acuerdo de Interpretación sobre las obligaciones establecidas en los artículos transitorios de la LGCG, en la cual interpretó que las entidades paraestatales de las entidades federativas tienen la obligación, a partir del 1 de enero de 2012, de realizar registros contables con base acumulativa, apegándose al marco conceptual y a los postulados básicos de contabilidad gubernamental, así como a las normas y metodologías que establezcan los momentos contables, los clasificadores y los manuales de contabilidad gubernamental armonizados y de acuerdo con las respectivas matrices de conversión con las características señaladas en los artículos 40 y 41 de la LGCG.

Derivado de lo anterior, los estados financieros y las notas que presenta el Municipio se realizan de acuerdo a la normatividad aplicable.

Los postulados básicos de contabilidad gubernamental aprobados por el Consejo Nacional de Armonización Contable, se enlistan a continuación:

Bajo protesta de decir verdad declaramos que los Estados Financieros y sus notas, son razonablemente correctos y son responsabilidad del emisor.





Estados Financieros a diciembre de 2024

Postulados Básicos de Contabilidad Gubernamental
Sustancia económica
Entes públicos
Existencia permanente
Revelación suficiente
Importancia relativa
Registro e integración presupuestaria
Consolidación de la información financiera
Devengo contable
Valuación
Dualidad económica
Consistencia

000019

Políticas de contabilidad significativas

Las principales políticas contables para la formulación de los estados financieros son:

- El registro de las operaciones se apega de manera obligatoria al Marco Conceptual y Postulados Básicos de Contabilidad Gubernamental emitidos por el Consejo Nacional de Armonización Contable.
- Los gastos se reconocen y registran en el momento que se realizan, independientemente de su pago y, los ingresos por subsidios federales cuando se reciben.
- Los ingresos propios se reconocen al momento de que exista jurídicamente el derecho de cobro.
- Las inversiones en bienes muebles son registradas a su valor de adquisición.
- Los estados financieros y notas, incluyen saldos y transacciones en pesos. Asimismo, las cifras que se incluyen han sido determinadas sobre los valores históricos originales, sin reconocer los efectos de la inflación.

Posición de moneda extranjera y protección por riesgo cambiario

El Municipio de Felipe Carrillo Puerto, no cuenta con inversiones u otros rubros con moneda extranjera, por lo que esta nota no aplica.

Reporte Analítico del Activo

La Vida útil o porcentajes de depreciación, deterioro o amortización utilizados en los diferentes tipos de activos, son los referidos en las disposiciones normativas emitidas por el CONAC, en particular los parámetros de estimación de vida útil y las reglas específicas de valoración del patrimonio.





Estados Financieros a diciembre de 2024

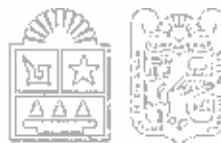
Asimismo, los edificios se registran a su costo de adquisición o de construcción y las inversiones en bienes muebles son registradas a su costo de adquisición, incluye el impuesto al Valor Agregado en el periodo en que ocurre. Con el fin de cumplir con la normatividad al respecto, El Municipio de Felipe Carrillo Puerto registra la depreciación de los bienes con los porcentajes determinados en los Parámetros de Estimación de Vida Útil emitidos por el CONAC.

Los porcentajes de depreciación y amortización de los bienes muebles e intangibles son los siguientes:

Rubro	Porcentaje
Mobiliario y Equipo de Administración	
Muebles de Oficina y Estantería	10.00%
Muebles Excepto de Oficina y Estantería	10.00%
Equipo de Cómputo y de Tecnologías de Información	33.33%
Otros Mobiliarios y Equipos de Administración	10.00%
Mobiliario y Equipo Educativo y Recreativo	
Equipos y Aparatos Audiovisuales	33.33%
Cámaras Fotográficas y de Video	33.33%
Otro Mobiliario y Equipo Educativo y Recreativo	33.33%
Equipo e Instrumental Médico y de Laboratorio	
Equipo Médico y de Laboratorio	20.00%
Instrumental Médico y de Laboratorio	20.00%
Equipo de Transporte	
Vehículos y Equipo Terrestre	20.00%
Carrocería y Remolques	20.00%
Embarcaciones	20.00%
Otros Equipos de Transporte	20.00%
Maquinarias, Otros Equipos y Herramientas	
Maquinaria y Equipo Agropecuario	10.00%
Maquinaria y Equipo Industrial	10.00%
Sistema de Aire Acondicionado, Calefacción y Refrigeración.	10.00%
Equipo de Comunicación y Telecomunicación	10.00%
Equipos de Generación Eléctrica	10.00%
Herramientas y Maquinas Herramientas	10.00%
Otros Equipos	10.00%
Colecciones, Obras de Arte y Objetos Valiosos	
Objetos de Valor	20.00%
Activos Intangibles	
Software	33.33%

Bajo protesta de decir verdad declaro los Estados Financieros y sus notas como verdaderamente correctos y su responsabilidad del emisor





Estados Financieros a diciembre de 2024

000021

Fideicomisos, Mandatos y Contratos Análogos

El Municipio no posee ni maneja Fideicomisos, Mandatos o Contratos Análogos.

Reporte de la recaudación

Ingresos y Otros Beneficios	2024
Ingresos de la gestión	42,266,856.59
Impuestos	17,909,176.36
Derechos	21,115,691.18
Productos	1,239,015.16
Aprovechamientos	2,002,973.89
Participaciones, aportaciones, convenios, incentivos derivados de la colaboración fiscal, fondos distintos de aportaciones, transferencias, asignaciones, subsidios y subvenciones, y pensiones y jubilaciones	756,727,467.72
Participaciones, aportaciones, convenios, incentivos derivados de la colaboración fiscal, fondos distintos de aportaciones	731,648,318.72
Transferencia, asignaciones, subsidios y subvenciones, y pensiones y jubilaciones	25,079,149.00
Otros ingresos y beneficios	922,170.22
Ingresos financieros	922,170.22
Otros ingresos y beneficios varios	0.00
Total de ingresos y otros beneficios	799,916,494.53

Información de la Deuda y el Reporte Analítico de la Deuda

El Municipio no tiene deuda pública.

Calificaciones Otorgadas

El Municipio no ha realizado transacciones con las entidades bancarias que requieran calificación crediticia.

Procesos de Mejora

El Municipio está en proceso de implantación de un nuevo sistema informático contable que permita el registro contable y presupuestal de manera más completa y efectiva, conforme a los lineamientos del CONAC.





Estados Financieros a diciembre de 2024

000022

Información por Segmentos

No se considera necesario revelar la información financiera de manera segmentada debido a que la actividad y operación que realiza el Municipio de Felipe Carrillo Puerto es única correspondiente a la función de gobierno.

Eventos Posteriores al Cierre

A la fecha de presentación de los estados financieros contables, no existen eventos posteriores que pudieran tener un efecto significativo en la información de los estados financieros.

Partes Relacionadas

No existen partes relacionadas que tengan influencia significativa en la toma de decisiones financieras y operativas de la administración del Municipio de Felipe Carrillo Puerto.

Responsabilidad Sobre la Presentación Razonable de la Información Contable

Estas notas forman parte integrante de los estados financieros del H. Ayuntamiento del Municipio de Felipe Carrillo Puerto, al 31 de diciembre de 2024, bajo la responsabilidad y facultad de los funcionarios públicos que los suscriben.

"Bajo protesta de decir verdad declaramos que los Estados Financieros y sus Notas, son razonablemente correctos y son responsabilidad del emisor".




Br. Victoria Abigail Gómez Gómez
Tesorera Municipal



Lic. Mari Carmen Candelaria
Hernández Solís
Presidenta Municipal





Estados Financieros a diciembre de 2024

000023

II NOTAS DE DESGLOSE

NOTAS AL ESTADO DE ACTIVIDADES

Ingresos y Otros Beneficios

Se dividen en tres principales rubros:

Ingresos de Gestión: Comprende el importe de los ingresos provenientes de contribuciones, productos, aprovechamientos, así como de venta de bienes y prestación de servicios.

Participaciones, Aportaciones, Convenios, Incentivos Derivados de la Colaboración Fiscal, Fondos Distintos de Aportaciones, Transferencias, Asignaciones, Subsidios y Subvenciones, y Pensiones y Jubilaciones: Son los recursos asignados por el Gobierno Federal, Estatal u otras instituciones para la ejecución de sus actividades.

Otros Ingresos y Beneficios: Comprende el importe de otros ingresos y beneficios obtenidos por el municipio.

La composición de los mismos del 1 de enero al 31 de diciembre de 2024 y ejercicio 2023 se presentan en el siguiente cuadro:

Concepto	31 de diciembre de 2024	%	2023	%
Ingresos de la gestión	42,266,856.59	5.28%	39,125,409.78	5.15%
Impuestos	17,909,176.36	2.24%	13,670,673.57	1.80%
Derechos	21,115,691.18	2.64%	22,166,172.33	2.92%
Productos	1,239,015.16	0.15%	1,370,380.99	0.18%
Aprovechamientos	2,002,973.89	0.25%	1,918,182.89	0.25%
Participaciones, aportaciones, convenios, incentivos derivados de la colaboración fiscal, fondos distintos de aportaciones, transferencias, asignaciones, subsidios y subvenciones, y pensiones y jubilaciones	756,727,467.72	94.60%	717,588,743.18	94.53%
Participaciones	731,648,318.72	91.47%	717,588,743.18	94.53%
Aportaciones	0.00	0.00%	0.00	0.00%
Convenios	0.00	0.00%	0.00	0.00%
Incentivos derivados de la colaboración fiscal	0.00	0.00%	0.00	0.00%
Transferencia, asignaciones, subsidios y subvenciones, y pensiones y jubilaciones	25,079,149	3.14%	0.00	0.00%
Otros ingresos y beneficios	922,170.22	0.12%	2,372,048.90	0.31%
Ingresos financieros	922,170.22	0.12%	2,372,048.90	0.31%

Bajo protesta de decir verdad declaramos que los Estados Financieros y sus datos son razonablemente correctos y son responsabilidad del emisor.





700024

Estados Financieros a diciembre de 2024

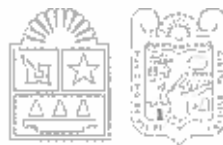
Concepto	31 de diciembre de 2024	%	2023	%
Otros ingresos y beneficios varios	0.00	0.00%	0.00	0.00%
Total de ingresos y otros beneficios	799,916,494.53	100.00%	759,086,201.86	100.00%

Gastos y Otras Pérdidas

La composición de los Gastos y Otras Pérdidas del 1 de enero al 31 de diciembre de 2024 y ejercicio 2023 se presentan en el siguiente cuadro:

Concepto	31 de diciembre de 2024	%	2023	%
Gastos de funcionamiento	496,614,492.04	79.74%	411,171,980.88	87.85%
Servicios personales	364,326,332.97	58.50%	296,793,799.52	63.41%
Materiales y suministros	41,196,975.16	6.62%	41,731,876.57	8.92%
Servicios generales	91,091,183.91	14.63%	72,646,304.79	15.52%
Transferencia, asignaciones, subsidios y otras ayudas	8,253,997.38	1.33%	8,486,450.88	1.81%
Ayudas sociales	8,253,997.38	1.33%	8,496,450.88	1.81%
Intereses, comisiones y otros gastos de la deuda pública	0.00	0.00%	0.00	0.00%
Intereses de la deuda pública	0.00	0.00%	0.00	0.00%
Otros gastos y pérdidas extraordinarias	7,897,704.25	1.27%	7,566,353.12	1.62%
Estimaciones, depreciaciones, deterioros, obsolescencia y amortizaciones	7,897,704.25	1.27%	7,566,353.12	1.62%
Inversión pública	109,996,748.65	17.66%	40,793,694.80	8.72%
Inversión pública no capitalizable	109,996,748.65	17.66%	40,793,694.80	8.72%
Total de gastos y otras pérdidas	622,762,942.32	100.00%	468,018,479.68	100.00%





Estados Financieros a diciembre de 2024

NOTAS AL ESTADO DE SITUACIÓN FINANCIERA.

ACTIVO

Efectivo y equivalentes

Al 31 de diciembre 2024 y al 31 de diciembre de 2023, el efectivo y equivalente se compone de la siguiente forma:

Concepto	31 de diciembre de 2024	2023
Efectivo	670,484.23	14,644,885.48
Bancos/tesorería	71,539,754.20	146,342,148.90
Total	72,210,238.43	160,987,034.38

Derechos a recibir efectivo o equivalentes

Al 31 de diciembre de 2024 y al 31 de diciembre de 2023, los derechos a recibir efectivo o equivalentes se componen de la siguiente forma:

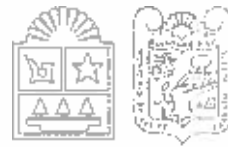
Concepto	31 de diciembre de 2024	2023
Inversiones financieras de corto plazo*	16,600.00	16,600.00
Cuentas por Cobrar a Corto Plazo	-66,283.46	54,192.40
Deudores Diversos por Cobrar a Corto Plazo	19,195,945.20	16,280,000.85
Deudores por Anticipos de la Tesorería a Corto Plazo	674,415.33	123,082.79
Total	19,820,677.07	16,473,876.04

Derecho a recibir bienes o servicios

Al 31 de diciembre de 2024 y al 31 de diciembre de 2023, los derechos a bienes o servicios, se compone de la siguiente forma:

Concepto	31 de diciembre de 2024	2023
Anticipo a Proveedores por Adquisición de Bienes y Prestación de Servicios a Corto Plazo	1,388,525.92	1,388,525.92
Anticipo a Contratistas por Obras Públicas a Corto Plazo	395,038.56	395,038.56
Total	1,783,564.48	1,783,564.48





000025

Estados Financieros a diciembre de 2024

Bienes Inmuebles, Infraestructura y Construcciones en Proceso

Al 31 de diciembre de 2024 y al 31 de diciembre de 2023, el rubro de Bienes inmuebles, infraestructura y construcciones en proceso se compone de la siguiente forma:

Concepto	31 de diciembre de 2024	2023
Terreno	35,013,542.45	35,013,542.45
Edificios no Habitacionales	24,615,745.83	24,615,745.83
Construcciones en Proceso en Bienes de Dominio Público	602,185,874.94	515,236,147.53
Construcciones en Proceso en Bienes Propios	5,447,258.50	5,447,258.50
Total	667,262,421.72	580,312,694.31

Bienes Muebles e Intangibles

Al 31 de diciembre de 2024 y al 31 de diciembre de 2023, el rubro de Bienes Muebles e Intangibles se compone de la siguiente forma:

Bienes Muebles

Concepto	31 de diciembre de 2024	2023
Mobiliario y Equipo de Administración	31,012,565.81	30,592,537.79
Mobiliario y Equipo Educativo y Recreativo	4,234,726.86	3,687,251.52
Equipo e Instrumental Médico y de Laboratorio	14,553,709.27	14,553,709.27
Vehículos y Equipo de Transporte	43,750,469.37	40,693,109.37
Equipo de Defensa y Seguridad	7,392,477.41	7,392,477.41
Maquinaria, Otros Equipos y Herramientas	8,906,820.04	7,262,379.44
Colecciones, Obras de Arte y Objetos Valiosos	34,800.00	34,800.00
Total	109,885,568.76	104,216,264.80

Activos Intangibles

Concepto	31 de diciembre de 2024	2023
Software	6,073,685.78	6,073,685.78
Licencias	436,947.00	436,947.00
Total	6,510,632.78	6,510,632.78

PASIVO

Pasivo Circulante





000027

Estados Financieros a diciembre de 2024

Al 31 de diciembre de 2024 y al 31 de diciembre de 2023, las Cuentas por pagar a corto plazo y otras cuentas del pasivo circulante, se componen de la siguiente forma:

Concepto	31 de diciembre de 2024	2023
Proveedores por Pagar a Corto Plazo	23,132,628.94	23,689,623.41
Contratistas Obras Publicas por Pagar a Corto Plazo	63,506,030.37	124,942,094.21
Participaciones y Aportaciones por Pagar a Corto Plazo	116,682.00	116,682.00
Transferencias Otorgadas por Pagar a Corto Plazo	576,333.50	1,031,750.91
Retenciones Contribuciones por pagar Corto Plazo	27,465,277.07	36,509,003.31
Otros Pasivos Circulantes	-16,127.66	-16,127.66
Total	114,780,824.22	186,273,026.18

NOTAS AL ESTADO DE VARIACION EN LA HACIENDA PÚBLICA

CONCEPTO	IMPORTE 2024
Rectificaciones de Resultados de ejercicios anteriores	0.00
Aportaciones de capital de ejercicios anteriores	92,791,099.53
Donaciones de capital	0.00
Resultados del Ejercicio de 2023	291,067,722.18
Resultado de Ejercicios Anteriores	205,456,845.72
Revalúos	0.00
Patrimonio al 31 de diciembre de 2023	589,315,667.43
Aportaciones	0.00
Donaciones de Capital	0.00
Resultados del Ejercicio a diciembre de 2024	177,153,552.21
Resultado de Ejercicios Anteriores	-111,384,207.56
Saldo neto en la Hacienda Pública/Patrimonio a diciembre 2024	655,085,012.08





Estados Financieros a diciembre de 2024

000028

NOTAS AL ESTADO DE FLUJOS DE EFECTIVO

Análisis de las cifras del periodo actual (2024) y periodo anterior (2023) del Efectivo y Equivalentes al Efectivo, al Final del Ejercicio del Estado de Flujos de Efectivo, respecto a la composición del rubro de Efectivo y Equivalentes:

Efectivo y Equivalentes		
Concepto	2024	2023
Efectivo	670,484.23	14,644,885.48
Bancos/Tesorería	71,539,754.20	146,342,148.90
Bancos/Dependencias y Otros	0.00	0.00
Inversiones Temporales (Hasta 3 meses)	0.00	0.00
Fondos con Afectación Específica	0.00	0.00
Depósitos de Fondos de Terceros en Garantía y/o Administración	0.00	0.00
Otros Efectivos y Equivalentes	0.00	0.00
Total	72,210,238.43	160,987,034.38

Adquisiciones de las Actividades de Inversión efectivamente pagadas, respecto del apartado de aplicación:


Adquisiciones de Actividades de Inversión efectivamente pagadas		
Concepto	2024	2023
Mobiliario y Equipo de Administración	258,850.67	4,722,850.35
Mobiliario y Equipo Educativo y Recreativo	547,475.34	293,514.13
Equipo e Instrumental Médico y de Laboratorio	0.00	140,035.20
Vehículos y Equipo de Transporte	3,057,360.00	5,015,121.00
Equipo de Defensa y Seguridad	0.00	6,351,786.12
Maquinaria, Otros Equipos y Herramientas	1,644,440.60	3,005,384.67
Activos Biológicos	0.00	0.00
Bienes Inmuebles	0.00	3,200,000.00
Activos Intangibles	0.00	0.00
Obra Pública en Bienes de Dominio Público	300,706,669.84	283,955,255.00
Obra Pública en Bienes Propios	0.00	1,363,191.13
Total	306,214,796.45	308,047,137.60

Conciliación de los Flujos de Efectivo Netos de las Actividades de Operación y los saldos de Resultados del Ejercicio (Ahorro/Desahorro)

Conciliación de Flujos de Efectivo Netos		
Concepto	2024	2023
Resultados del Ejercicio Ahorro/Desahorro	177,153,552.21	291,067,722.18
Movimientos de partidas (o rubros) que no afectan al efectivo	125,367,094.83	52,107,750.54
Intereses de la deuda pública	0.00	0.00
Comisiones de la deuda pública	0.00	0.00
Estimaciones, depreciaciones, deterioros, obsolescencia y amortizaciones	7,897,704.25	7,566,353.12

En fe y protesta de no fealdad, declaramos que los Estados Financieros y sus notas, son razonablemente correctos y son responsabilidad del Consejo.





000029

Estados Financieros a diciembre de 2024

Conciliación de Flujos de Efectivo Netos		
Concepto	2024	2023
Incrementos en las cuentas por pagar	7,472,641.93	3,747,702.62
Inversión pública no capitalizable	-109,996,748.65	-40,793,694.80
Otras aplicaciones de operación	0.00	0.00
Flujos de Efectivo Netos de las Actividades de Operación	302,520,647.04	343,175,472.72





000030


Estados Financieros a diciembre de 2024

CONCILIACIÓN ENTRE LOS INGRESOS PRESUPUESTARIOS Y CONTABLES, ASÍ
COMO ENTRE LOS EGRESOS PRESUPUESTARIOS Y LOS GASTOS CONTABLES.

Conciliación entre los ingresos presupuestarios y contables

H. Ayuntamiento del Municipio de Felipe Carrillo Puerto Conciliación entre los Ingresos Presupuestarios y Contables Correspondiente del 1 de enero al 31 de diciembre de 2024 (Pesos)		
1. Ingresos Presupuestarios		799,916,494.53
2. Más ingresos contables no presupuestarios		922,170.22
Ingresos financieros	922,170.22	
Incremento por variación de inventarios	0.00	
Disminución del exceso de estimaciones por pérdida o deterioro u obsolescencia	0.00	
Disminución del exceso de provisiones	0.00	
Otros ingresos y beneficios varios	0.00	
Otros ingresos contables no presupuestarios	0.00	
3. Menos ingresos presupuestarios no contables		922,170.00
Aprovechamientos patrimoniales	0.00	
Ingresos derivados de financiamientos	0.00	
Otros ingresos presupuestarios no contables	922,170.00	
4. Total de Ingresos Contables		799,916,494.53


Dra. Abigail Gómez Gómez
Tesorera Municipal


Lic. Mariana Candelaria
Hernández Solls
Presidenta Municipal






000031

Estados Financieros a diciembre de 2024


Conciliación entre los egresos presupuestarios y los gastos contables

H. Ayuntamiento del Municipio de Felipe Carrillo Puerto Conciliación entre los Egresos Presupuestarios y los Gastos Contables Correspondiente del 1 de enero al 31 de diciembre de 2024 (Pesos)	
1. Total de egresos (presupuestarios)	811,093,285.87
2. Menos egresos presupuestarios no contables	306,214,796.45
Materias Primas y Materiales de Producción y Comercialización	0.00
Materiales y Suministros	0.00
Mobiliario y equipo de administración	258,850.67
Mobiliario y equipo educacional y recreativo	547,475.34
Equipo e instrumental médico y de laboratorio	0.00
Vehículos y equipo de transporte	3,057,360.00
Equipo de defensa y seguridad	0.00
Maquinaria, otros equipos y herramientas	1,644,440.60
Activos biológicos	0.00
Bienes inmuebles	0.00
Activos intangibles	0.00
	300,706,669.8
Obra pública en bienes de Dominio Publico	4
Obra Publica en Bienes Propios	0.00
Acciones y participaciones de capital	0.00
Compra de títulos y valores	0.00
Concesión de Prestamos	0.00
Inversiones en fideicomisos, mandatos y otros análogos	0.00
Provisiones para contingencias y otras erogaciones especiales	0.00
Amortización de la deuda publica	0.00
Adeudos de ejercicios fiscales anteriores (ADEFAS)	0.00
Otros Egresos Presupuestales No Contables	0.00
3. Más gastos contables no presupuestales	117,894,452.90
Estimaciones, depreciaciones, deterioros, obsolescencia y amortizaciones	7,897,704.25
Provisiones	0.00
Disminución de inventarios	0.00
Otros Gastos	0.00
Inversión Pública no Capitalizable	0.00
Materiales y Suministros (consumos)	0.00
Otros Gastos Contables No Presupuestales	109,996,748.65
4. Total de Gasto Contable	622,762,942.32


Br. Victoria Abigail Gómez Gómez
Tesorera Municipal


Lic. Margarita Candelaria
Hernández Solís
Presidenta Municipal





Estados Financieros a diciembre de 2024

000032

III NOTAS DE MEMORIA

Atendiendo a lo establecido en la Ley General de Contabilidad Gubernamental, para efectos del registro y control, el Consejo Nacional de Armonización Contable ha determinado cuentas de orden contables y presupuestarias, mismas que se presentan en el plan de cuentas emitido.

Las cuentas de orden se utilizan para registrar movimientos de valores que no afectan o modifican el Estado de Situación Financiera del H. Ayuntamiento del Municipio de Felipe Carrillo Puerto, sin embargo, su incorporación en libros es necesaria con fines de recordatorio contable, de control y en general sobre los aspectos administrativos, o bien para consignar sus derechos o responsabilidades contingentes que puedan o no presentarse en el futuro.

Las cuentas que se pueden manejar para efectos de este documento son las siguientes:

- **Contables:**
 - Valores
 - Emisión de obligaciones
 - Avaluos y garantías
 - Juicios
 - Contratos para Inversión Mediante Proyectos para Prestación de Servicios (PPS) y Similares
 - Bienes concesionados o en comodato

- **Presupuestarias:**
 - Cuentas de ingresos
 - Cuentas de egresos

Cuentas de Orden Presupuestales de Ingresos	
Concepto	2024
Ley de Ingresos Estimada	752,088,903.00
Ley de Ingresos por Ejecutar	-4,316,389.00
Modificaciones a la Ley de Ingresos Estimada	799,916,494.53
Ley de Ingresos Devengada	799,916,494.53
Ley de Ingresos Recaudada	799,916,494.53


Cuentas de Orden Presupuestales de Egresos	
Concepto	2024
Presupuesto de Egresos Aprobado	752,088,903.00
Aplicaciones/Reducciones	80,920,242.45
Modificaciones al Presupuesto de Egresos Aprobado	833,009,145.45
Presupuesto de Egresos Devengado	811,083,285.87
Presupuesto de Egresos Pagado	736,082,722.24





Estados Financieros a diciembre de 2024

000033



H. AYUNTAMIENTO DE
FELIPE CARRILLO PUERTO
2024 - 2027

