



**H. AYUNTAMIENTO DE FELIPE CARRILLO PUERTO
DIRECCION DE PLANEACION MUNICIPAL
CICLO:2024-PERIDO: SEGUNDO TRIMESTRE (ABRIL-JUNIO)**



H. AYUNTAMIENTO DE
FELIPE CARRILLO PUERTO
2021 - 2024

FAISMUN Fondo de Aportaciones para la Infraestructura Social Municipal y de las Demarcaciones territoriales del Distrito Federal
Porcentaje de otros proyectos registrados en la MIDS

Para el cálculo del indicador de Actividad, registre los datos correspondientes en la Tabla de Variables y copie dentro del Sistema los valores que aparecen en la Tabla de Resultados.

Periodo	Tabla de Variables		
	Variables	Datos programados (1 y 2 en Tabla de Resultados)	Avance real (3 y 4 en Tabla de Resultados)
Primer Trimestre	1- Sumatoria de otros proyectos registrados la MIDS al trimestre correspondiente	0	0
	2- Sumatoria de proyectos registrados la MIDS al trimestre correspondiente	50	50
Segundo Trimestre	1- Sumatoria de otros proyectos registrados la MIDS al trimestre correspondiente	0	1
	2- Sumatoria de proyectos registrados la MIDS al trimestre correspondiente	78	68
Tercer Trimestre	1- Sumatoria de otros proyectos registrados la MIDS al trimestre correspondiente	8	
	2- Sumatoria de proyectos registrados la MIDS al trimestre correspondiente	86	
Cuarto Trimestre	1- Sumatoria de otros proyectos registrados la MIDS al trimestre correspondiente	8	
	2- Sumatoria de proyectos registrados la MIDS al trimestre correspondiente	86	

Tabla de Resultados							
Registro Metas							
Periodo	Metas			Avance			Justificación de variaciones
	Meta Planeada (1/2)*100	Numerador (1)	Denominador (2)	Meta Alcanzada (3/4)*100	Numerador (3)	Denominador (4)	
Primer Trimestre	0.00	0	50	0.00	0	50	
Segundo Trimestre	0.00	0	78	1.47	1	68	Menor demanda de bienes y servicios
Tercer Trimestre	9.3023	8	86	0.00	0	0	
Cuarto Trimestre	9.3023	8	86	0.00	0	0	

Método de cálculo Porcentaje de otros proyectos registrados en la MIDS

(Sumatoria de otros proyectos registrados la MIDS al trimestre correspondiente/Sumatoria de proyectos totales registrados en la MIDS al trimestre correspondiente)*100

AUTORIZO


C.P Hernan de Jesus Poot Chan
Tesorero Municipal



Lic. Jessie Joana May Torres
Directora de Planeacion Municipal



**H. AYUNTAMIENTO DE FELIPE CARRILLO PUERTO
DIRECCION DE PLANEACION MUNICIPAL
CICLO:2024-PERIDO: SEGUNDO TRIMESTRE (ABRIL-JUNIO)**



H. AYUNTAMIENTO DE
FELIPE CARRILLO PUERTO
2021 - 2024

FAISMUN Fondo de Aportaciones para la Infraestructura Social Municipal y de las Demarcaciones territoriales del Distrito Federal

Porcentaje de proyectos de contribución directa registrados en la MIDS

Para el cálculo del indicador de Actividad, registre los datos correspondientes en la Tabla de Variables y copie dentro del Sistema los valores que aparecen en la Tabla de Resultados.

Periodo	Tabla de Variables		
	Variables	Datos programados (1 y 2 en Tabla de Resultados)	Avance real (3 y 4 en Tabla de Resultados)
Primer Trimestre	1- Sumatoria de proyectos de contribución directa registrados la MIDS al trimestre correspondiente	36	36
	2- Sumatoria de proyectos registrados la MIDS al trimestre correspondiente	50	50
Segundo Trimestre	1- Sumatoria de proyectos de contribución directa registrados la MIDS al trimestre correspondiente	53	47
	2- Sumatoria de proyectos registrados la MIDS al trimestre correspondiente	78	68
Tercer Trimestre	1- Sumatoria de proyectos de contribución directa registrados la MIDS al trimestre correspondiente	53	
	2- Sumatoria de proyectos registrados la MIDS al trimestre correspondiente	86	
Cuarto Trimestre	1- Sumatoria de proyectos de contribución directa registrados la MIDS al trimestre correspondiente	53	
	2- Sumatoria de proyectos registrados la MIDS al trimestre correspondiente	86	

Tabla de Resultados							
Registro Metas							
Periodo	Metas			Avance			Justificación de variaciones
	Meta Planeada (1/2)*100	Numerador (1)	Denominador (2)	Meta Alcancada (3/4)*100	Numerador (3)	Denominador (4)	
Primer Trimestre	72.00	36	50	72.00	36	50	
Segundo Trimestre	67.9487	53	78	69.12	47	68	Menor demanda de bienes y servicios
Tercer Trimestre	61.6279	53	86	0.00	0	0	
Cuarto Trimestre	61.6279	53	86	0.00	0	0	

Método de cálculo Porcentaje de proyectos de contribución directa registrados en la MIDS:
(Sumatoria de proyectos de contribución directa registrados en la MIDS al trimestre correspondiente/Sumatoria de proyectos totales registrados en la MIDS al trimestre correspondiente)*100

AUTORIZO
C.P. Hernan de Jesus Poot Chan
Tesorero Municipal



ELABORO
Lic. Jessie Joana May Torres
Directora de Planeacion Municipal



H. AYUNTAMIENTO DE FELIPE CARRILO PUERTO
 DIRECCION DE PLANEACION MUNICIPAL
 CICLO:2024-PERIDO: SEGUNDO TRIMESTRE (ABRIL-JUNIO)



H. AYUNTAMIENTO DE
 FELIPE CARRILLO PUERTO
 2021 - 2024

FAISCOM Fondo de Aportaciones para la Infraestructura Social Municipal y de las Demarcaciones Territoriales del Distrito Federal
 Nombre del Indicador: Porcentaje de proyectos Complementarios registrados en la MIDS

Periodo	Tabla de Variables		
	Variables	Datos programados (1 y 2 en Tabla de Resultados)	Avance real (3 y 4 en Tabla de Resultados)
Primer Trimestre	1- Sumatoria de proyectos complementarios registrados la MIDS al trimestre correspondiente	14	14
	2- Sumatoria de proyectos registrados la MIDS al trimestre correspondiente	50	50
Segundo Trimestre	1- Sumatoria de proyectos complementarios registrados la MIDS al trimestre correspondiente	25	20
	2- Sumatoria de proyectos registrados la MIDS al trimestre correspondiente	78	68
Tercer Trimestre	1- Sumatoria de proyectos complementarios registrados la MIDS al trimestre correspondiente	25	
	2- Sumatoria de proyectos registrados la MIDS al trimestre correspondiente	86	
Cuarto Trimestre	1- Sumatoria de proyectos complementarios registrados la MIDS al trimestre correspondiente	25	
	2- Sumatoria de proyectos registrados la MIDS al trimestre correspondiente	86	

Tabla de Resultados							
Registro Metas							
Periodo	Metas			Avance			Justificación de variaciones
	Meta Planeada (1/2)*100	Numerador (1)	Denominador (2)	Meta Alcanzada (3/4)*100	Numerador (3)	Denominador (4)	
Primer Trimestre	28.00	14	50	28.00	14	50	
Segundo Trimestre	32.05128	25	78	29.41	20	68	
Tercer Trimestre	29.06977	25	86	0.00	0	0	
Cuarto Trimestre	29.06977	25	86	0.00	0	0	

Método de cálculo: Porcentaje de proyectos Complementarios registrados en la MIDS
 (Sumatoria de proyectos complementarios registrados en la MIDS al trimestre correspondiente/Sumatoria de proyectos totales registrados en la MIDS al trimestre correspondiente)*100


AUTORIZÓ
 C.P. Hernan de Jesus Poot Chan
 Tesorero Municipal



ELABORÓ
 Lic. Jessie Joana May Torres
 Directora de Planeacion Municipal



**H. AYUNTAMIENTO DE FELIPE CARRILLO PUERTO
DIRECCION DE PLANEACION MUNICIPAL
CICLO:2024-PERIDO: SEGUNDO TRIMESTRE (ABRIL-JUNIO)
FORTAMUN DF**



H. AYUNTAMIENTO DE
FELIPE CARRILLO PUERTO
2021 - 2024

Nombre del Indicador: Índice de Dependencia Financiera
Frecuencia de medición: Semestral
Tendencia Esperada: Descendente
Nivel: Propósito

Metas (Cifras en pesos)			
	Recursos ministrados del FORTAMUN DF al municipio o demarcación	Ingresos Propios Municipales ^{1/}	Resultad o (3)=(1/2)
Periodo	Numerador'(1)	Denominador'(2)	
Segundo Trimestre	\$38,585,184.00	\$16,369,546.00	2.35713
Cuarto Trimestre	\$77,170,363.00	\$94,500,000.00	0.81662

Avance alcanzado (Cifras en pesos)			
Recursos ministrados del FORTAMUN DF al municipio o demarcación	Ingresos Propios Municipales ^{1/}	Resultado (6)=(4/5)	Justificación
Numerador '(4)	Denominador '(5)		
\$38,585,184.00	78,943,963.9	0.48877	Mayor demanda de bienes y servicios
		0.00	

Fórmula: (Recursos ministrados del FORTAMUN al municipio o demarcación territorial/Ingresos propios registrados por el municipio o demarcación territorial de la Ciudad de México)

Los datos son acumulados al periodo que se reporta.

AUTORIZÓ

C.P Hernan de Jesus Poot Chan
Tesorero Municipal



ELABORÓ

Lic. Jessie Joana May Torres
Directora de Planeacion Municipal



**H. AYUNTAMIENTO DE FELIPE CARRILLO PUERTO
DIRECCION DE PLANEACION MUNICIPAL
CICLO:2024-PERIDO: SEGUNDO TRIMESTRE (ABRIL-JUNIO)**



Nombre del Indicador: Índice en el Ejercicio de Recursos
Frecuencia de medición: Trimestral
Tendencia Esperada: Ascendente
Nivel: Actividad

Meta Planeada (Cifras en pesos)			
Trimestre	Gasto planeado	Monto anual aprobado del FORTAMUN DF	(3)=(1/2)*100
	Numerador	Denominador	Resultado
Primer Trimestre	14,946,014.15	77,170,363.00	19.36756
Segundo Trimestre	38,585,181.50	77,170,363.00	50.0
Tercer Trimestre	57,877,772.25	77,170,363.00	75.0
Cuarto Trimestre	77,170,363.00	77,170,363.00	100.0

Avance Alcanzado (Cifras en pesos)			
Gasto ejercido	Monto anual aprobado del FORTAMUN DF	(6)=(4/5)*100	Justificación
Numerador	Denominador	Resultado	
14,946,014.15	77,170,363.00	19.36756	
33,228,716.3	77,170,363.00	43.0589	Adecuaciones normativas que impactan en las acciones del programa presupuestal
		0.0	
		0.000	

(Gasto ejercido del FORTAMUN DF por el municipio o demarcación territorial / Monto anual aprobado del FORTAMUN DF al municipio o demarcación territorial)*100.

Los datos son acumulados al periodo que se reporta.

AUTORIZÓ

C.P Hernan de Jesus Poot Chan
Tesorero Municipal



ELABORÓ

Lic. Jessie Joana May Torres
Directora de Planeacion Municipal



**H. AYUNTAMIENTO DE FELIPE CARRILLO PUERTO
DIRECCION DE PLANEACION MUNICIPAL
CICLO:2024-PERIDO: SEGUNDO TRIMESTRE (ABRIL-JUNIO)**



H. AYUNTAMIENTO DE
FELIPE CARRILLO PUERTO
2021 - 2024

Nombre del Indicador: Porcentaje de recursos FORTAMUN recibidos por municipios y demarcaciones territoriales de la Ciudad de México

Frecuencia de medición: Trimestral
Tendencia Esperada: Ascendente

Nivel: Componente

Meta Planeada (Cifras en pesos)			
Trimestre	Recursos transferidos del FORTAMUN al municipio o demarcación territorial de la ciudad de Mexico	Monto anual aprobado del FORTAMUN DF	(1)=(1/2)*100
	Numerador (1)	Denominador (2)	Resultado (3)
Primer Trimestre	\$19,292,592.00	\$77,170,363.00	25.0
Segundo Trimestre	\$38,585,184.00	\$77,170,363.00	50.0
Tercer Trimestre	\$57,877,776.00	\$77,170,363.00	75.0
Cuarto Trimestre	\$77,170,363.00	\$77,170,363.00	100.0

Meta Alcanzada (Cifras en pesos)			
Recursos transferidos del FORTAMUN al municipio o demarcación territorial de la ciudad de Mexico	Monto anual aprobado del FORTAMUN DF	(6)=(4/5)*100	Justificación
Numerador (4)	Denominador (5)	Resultado (6)	
\$19,292,592.00	\$77,170,363.00	25.0	
\$38,585,184.00	\$77,170,363.00	50.0	

(Recursos transferidos del FORTAMUN al municipio o demarcación territorial de la Ciudad de México/ Monto anual aprobado del FORTAMUN en el municipio o demarcación territorial de la Ciudad de México)*100

Los datos son acumulados al periodo que se reporta.


AUTORIZÓ
C.P Hernan de Jesus Poot Chan
Tesorero Municipal



ELABORÓ
Lic. Jessie Joana May Torres
Directora de Planeacion Municipal



**H. AYUNTAMIENTO DE FELIPE CARRILLO PUERTO
DIRECCION DE PLANEACION MUNICIPAL
CICLO:2024-PERIODO: SEGUNDO TRIMESTRE (ABRIL-JUNIO)**



H. AYUNTAMIENTO DE
FELIPE CARRILLO PUERTO
2021 - 2024

Nombre del Indicador: Porcentaje de recursos destinados al mantenimiento de infraestructura

Frecuencia de medición: Semestral

Tendencia Esperada: Ascendente

Nivel: Componente

Metas				Avances			
Periodo	Monto ejercido para el pago de mantenimiento de infraestructura	Monto total del FORTAMUN ministrado al municipio o demarcación territorial al periodo que se reporta	Resultado	Monto ejercido para el pago de mantenimiento de infraestructura	Monto total del FORTAMUN ministrado al municipio o demarcación territorial al periodo que se reporta	Resultado	Justificación
Primer semestre	0.00	\$38,585,184.00	0.0	0.0	\$38,585,184.00	0.0	
Segundo semestre	0.00	\$77,170,363.00	0.0			0.0	

Fórmula: $(\text{Monto ejercido para el pago de mantenimiento de infraestructura} / \text{Monto total del FORTAMUN ministrado al municipio o demarcación territorial al periodo que se reporta}) * 100$

AUTORIZÓ
C.P Hernan de Jesus Poot Chan
Tesorero Municipal



ELABORÓ
Lic. Jessie Joana May Torres
Directora de Planeacion Municipal



**H. AYUNTAMIENTO DE FELIPE CARRILLO PUERTO
DIRECCION DE PLANEACION MUNICIPAL
CICLO:2024-PERIDO: SEGUNDO TRIMESTRE (ABRIL-JUNIO)**



H. AYUNTAMIENTO DE
FELIPE CARRILLO PUERTO
2021 - 2024

Nombre del Indicador: Porcentaje de recursos destinados al cumplimiento de obligaciones financieras

Frecuencia de medición: Semestral

Tendencia Esperada: Ascendente

Nivel: Componente

Metas				Avance			
Periodo	Monto ejercido para el cumplimiento de obligaciones financieras	Monto total del FORTAMUN ministrado al municipio o demarcación territorial al periodo que se reporta	Resultado	Monto ejercido para el cumplimiento de obligaciones financieras	Monto total del FORTAMUN ministrado al municipio o demarcación territorial al periodo que se reporta	Resultado	Justificación
Primer semestre	0.00	\$38,585,184.00	0.0	0.0	\$38,585,184.00	0.0	
Segundo semestre	0.00	\$77,170,363.00	0.0			0.0	

Fórmula: (Monto ejercido para el cumplimiento de obligaciones financieras / Monto total del FORTAMUN ministrado al municipio o demarcación territorial al periodo que se reporta)*100

AUTORIZÓ
C.P Hernan de Jesus Poot Chan
Tesorero Municipal



ELABORÓ
Lic. Jessie Joana May Torres
Directora de Planeacion Municipal



**H. AYUNTAMIENTO DE FELIPE CARRILLO PUERTO
DIRECCION DE PLANEACION MUNICIPAL
CICLO:2024-PERIDO: SEGUNDO TRIMESTRE (ABRIL-JUNIO)**



H. AYUNTAMIENTO DE
FELIPE CARRILLO PUERTO
2021 - 2024

Nombre del Indicador: Porcentaje de recursos destinados al pago de derechos y aprovechamientos por concepto de agua

Frecuencia de medición: Semestral

Tendencia Esperada: Ascendente

Nivel: Componente

Metas				Avance			
Periodo	Monto ejercido para el pago de derechos y aprovechamientos por concepto de agua	Monto total del FORTAMUN ministrado al municipio o demarcación territorial al periodo que se reporta	Resultado	Monto ejercido para el pago de derechos y aprovechamientos por concepto de agua	Monto total del FORTAMUN ministrado al municipio o demarcación territorial al periodo que se reporta	Resultado	Justificación
Primer semestre	0.00	\$38,585,184.00	0.0	0.0	\$38,585,184.00	0.0	
Segundo semestre	0.00	\$77,170,363.00	0.0			0.0	

Fórmula: $(\text{Monto ejercido para el pago de derechos y aprovechamientos por concepto de agua} / \text{Monto total del FORTAMUN ministrado al municipio o demarcación territorial al periodo que se reporta}) * 100$

AUTORIZÓ
C.P Hernan de Jesus Poot Chan
Tesorero Municipal



ELABORÓ
Lic. Jessie Joana May Torres
Directora de Planeacion Municipal



H. AYUNTAMIENTO DE FELIPE CARRILLO PUERTO
DIRECCION DE PLANEACION MUNICIPAL
CICLO:2024-PERIDO: SEGUNDO TRIMESTRE (ABRIL-JUNIO)



H. AYUNTAMIENTO DE
FELIPE CARRILLO PUERTO
2021 - 2024

Nombre del Indicador: Porcentaje de recursos destinados al pago de descargas de aguas residuales

Frecuencia de medición: Semestral

Tendencia Esperada: Ascendente

Nivel: Componente

Metas				Avance			
Periodo	Monto ejercido para el pago de descargas de aguas residuales	Monto total del FORTAMUN ministrado al municipio o demarcación territorial al periodo que se reporta	Resultado	Monto ejercido para el pago de descargas de aguas residuales	Monto total del FORTAMUN ministrado al municipio o demarcación territorial al periodo que se reporta	Resultado	Justificación
Primer semestre	0.00	\$38,585,184.00	0.0	0.0	\$38,585,184.00	0.0	
Segundo semestre	0.00	\$77,170,363.00	0.0			0.0	

Fórmula: $(\text{Monto ejercido para el pago de descargas de aguas residuales} / \text{Monto total del FORTAMUN ministrado al municipio o demarcación territorial al periodo que se reporta}) * 100$

AUTORIZÓ
C.P Hernan de Jesus Poot Chan
Tesorero Municipal



ELABORÓ
Lic. Jessie Joana May Torres
Directora de Planeacion Municipal



H. AYUNTAMIENTO DE FELIPE CARRILLO PUERTO
DIRECCION DE PLANEACION MUNICIPAL
CICLO:2024-PERIDO: SEGUNDO TRIMESTRE (ABRIL-JUNIO)



Nombre del Indicador: Porcentaje de recursos destinados a la modernización de los sistemas de recaudación local
Frecuencia de medición: Semestral
Tendencia Esperada: Ascendente
Nivel: Componente

Metas				Avance			
Periodo	Monto ejercido para a la modernización de los sistemas de recaudación local	Monto total del FORTAMUN ministrado al municipio o demarcación territorial al periodo que se reporta	Resultado	Monto ejercido para a la modernización de los sistemas de recaudación local	Monto total del FORTAMUN ministrado al municipio o demarcación territorial al periodo que se reporta	Resultado	Justificación
Primer semestre	0.00	\$38,585,184.00	0.0	0.0	\$38,585,184.00	0.0	
Segundo semestre	0.00	\$77,170,363.00	0.0			0.0	

Fórmula: $(\text{Monto ejercido para a la modernización de los sistemas de recaudación local} / \text{Monto total del FORTAMUN ministrado al municipio o demarcación territorial al periodo que se reporta}) * 100$

AUTORIZÓ

C.P. Hernan de Jesus Poot Chan
Tesorero Municipal




ELABORÓ

Lic. Jessie Joana May Torres
Directora de Planeacion Municipal



**H. AYUNTAMIENTO DE FELIPE CARRILLO PUERTO
DIRECCION DE PLANEACION MUNICIPAL
CICLO:2024-PERODO: SEGUNDO TRIMESTRE (ABRIL-JUNIO)**



H. AYUNTAMIENTO DE
FELIPE CARRILLO PUERTO
2021 - 2024

Nombre del Indicador: Porcentaje de recursos destinados al pago de necesidades vinculadas con la seguridad pública
Frecuencia de medición: Semestral
Tendencia Esperada: Ascendente
Nivel: Componente

Metas				Avance			
Periodo	Monto ejercido para al pago de necesidades vinculadas con la seguridad pública	Monto total del FORTAMUN ministrado al municipio o demarcación territorial al periodo que se reporta	Resultado	Monto ejercido para al pago de necesidades vinculadas con la seguridad pública	Monto total del FORTAMUN ministrado al municipio o demarcación territorial al periodo que se reporta	Resultado	Justificación
Primer semestre	\$23,882,463.60	\$38,585,184.00	61.89542	20,183,766.5	\$38,585,184.00	52.3	Menor demanda de bienes y servicios
Segundo semestre	\$47,764,927.20	\$77,170,363.00	61.89543			0.0	

Fórmula: $(\text{Monto ejercido para al pago de necesidades vinculadas con la seguridad pública} / \text{Monto total del FORTAMUN ministrado al municipio o demarcación territorial al periodo que se reporta}) * 100$

AUTORIZÓ
C.P. Herman de Jesus Poot Chan
Tesorero Municipal



ELABORÓ
Lic. Jessie Joana May Torres
Directora de Planeacion Municipal

CALENDARIO DE ENTEROS PARA LA RADICACION DE RECURSOS CORRESPONDIENTES AL RAMO 33 SEGUNDO TRIMESTRE 2024

UN PUEBLO

GOBIERNO MUNICIPAL DE
PUERTO RICO
2024

FECHA DE RADICACION		FONDOS			
MES	DIA	FAISMUN (PROGRAMADO)	FORTAMUN (PROGRAMADO)	FAISMUN (RADICADO)	FORTAMUN (RADICADO)
		100 %	100 %	%30	%25
ENERO	31	\$30,630,216.00	\$6,430,864.00	\$30,630,216.00	\$6,430,864.00
FEBRERO	29	\$30,630,216.00	\$6,430,864.00	\$30,630,216.00	\$6,430,864.00
MARZO	27	\$30,630,216.00	\$6,430,864.00	\$30,630,216.00	\$6,430,864.00
ABRIL	30	\$30,630,216.00	\$6,430,864.00	\$30,630,216.00	\$6,430,864.00
MAYO	31	\$30,630,216.00	\$6,430,864.00	\$30,630,216.00	\$6,430,864.00
JUNIO	28	\$30,630,216.00	\$6,430,864.00	\$30,630,216.00	\$6,430,864.00
JULIO	31	\$30,630,216.00	\$6,430,864.00		
AGOSTO	30	\$30,630,216.00	\$6,430,864.00		
SEPTIEMBRE	30	\$30,630,216.00	\$6,430,864.00		
OCTUBRE	31	\$30,630,219.00	\$6,430,864.00		
NOVIEMBRE	29		\$6,430,864.00		
DICIEMBRE	13		\$6,430,859.00		
TOTAL		\$306'302,163.00	\$77'170,363.00	\$183'781,296.00	\$38'585,184.00

J
H



GASTOS INDIRECTOS 2024 DEL MUNICIPIO DE FELIPE CARRILLO PUERTO

Se lleva \$ 4,410,000.00 de \$ 9,189,064.69 del monto FAISMUN para el Municipio.

PROYECTOS													
No.	Consecutivo del GI	Concepto del Gasto Indirecto	Importe Total	Importe FAISMUN	Informado a la UED	Consultar	Solicitudes	Editar	Estatus de Firma	Revisión	Observaciones por Solventar	Aviso	Relevancia de observación
1	37232	SERVICIOS DE ARRENDAMIENTO DE EQUIPO DE TRANSPORTE EN FELIPE CARRILLO PUERTO	\$ 4,410,000.00	\$ 4,410,000.00	-			-	Firmado	REVISADO	0/2	-	

H

J



INFORMACIÓN FAISMUN APLICABLE AL MUNICIPIO DE FELIPE CARRILLO PUERTO

DIRECCIONAMIENTO APLICABLE:	2
Monto FAISMUN Asignado	\$ 306,302,163.00
Monto financiamiento BANOBRAS que utilizará en el presente ejercicio fiscal ¹ :	\$ 0.00
Pago de capital e intereses del financiamiento BANOBRAS con FAIS:	\$ 0.00
Subtotal del Monto Asignado - Pago de capital + Financiamiento BANOBRAS:	\$ 306,302,163.00
Rendimientos Financieros:	\$ 0.00
Monto total disponible para planeación:	\$ 306,302,163.00

¹) Las descripciones se señalan en Módulo Financiamiento BANOBRAS y Rendimientos

RECURSOS QUE DEBERÁN ASIGNARSE POR TIPO DE PROYECTO

Tipo de Incidencia	Cantidad de Proyectos	Porcentaje de Inversión Planeada	Inversión Planeada	Reglas	Mensaje
DIRECTA	23	47.72%	\$ 146,161,322.09	Deberá destinarse por lo menos el 40% de los recursos FAISMUN a proyectos de incidencia directa, ésta cantidad equivale a: \$ 122,520,865.20	CORRECTO: el importe aplicable a Proyectos Directos cumplen con el 40% requerido
COMPLEMENTARIA	18	41.61%	\$ 127,437,717.07	Solo puede destinarse el 60% a inversiones de tipo complementario, éste monto no puede ser superior a: \$ 183,781,297.80	CORRECTO: Las inversiones Complementarias realizadas no superan el 60%
DIRECTA(S) Y/O COMPLEMENTARIA(S)	26	Ver desglose de la inversión de los proyectos de incidencia directa y complementaria que se encuentra en la tabla B.			
Subtotal por Proyectos	67	89.33%	\$ 273,599,039.16	NO DEBE SUPERAR LOS RECURSOS DISPONIBLES	Disponible Conforme lo Planeado \$ 28,293,123.84

Tabla B. Proyectos con tipo de incidencia(s) directa(s) y/o complementaria(s)

La inversión planeada de estos proyectos ya se encuentra distribuida en la inversión planeada por tipo de incidencia y en los porcentajes de la inversión planeada

Cantidad de proyectos	Directa	Complementaria	Inversión Planeada
26	\$ 24,603,574.23	\$ 2,417,851.16	\$ 27,021,425.39

J

A

**BIENESTAR**

SECRETARÍA DE BIENESTAR

**FAISMUN**FONDO ASIGNACIONAL PARA
LA INVERSIÓN MUNICIPAL**2024****CONSULTA DE PROYECTOS
POR MUNICIPIO****MIDS**

Módulo de Información y Seguimiento

RECURSOS QUE DEBERÁN ASIGNARSE POR REGIONES

Criterios de Asignación	Cantidad de Proyectos	Porcentaje de Inversión Planeada	Inversión Planeada	Reglas	Mensaje
Localidades con los 2 Grados de Rezago Social más alto	7	5.87%	\$ 17,990,217.51		
Pobreza Extrema	0	0.00%	\$ 0.00		
ZAP Urbana	17	34.32%	\$ 105,112,107.45		
ZAP Rural	43	49.13%	\$ 150,496,714.20		

Reglas aplicables a ZAP Urbanas		Mensaje Aplicable a ZAP Urbanas	
¿Qué dato quiere usar?	Selecciono un dato <input type="button" value="Confirmar"/>	Eligió la información de , por lo que por lo menos debe invertir en zap urbana la cantidad de \$	
El municipio deberá invertir en Zap Urbana, por lo menos un porcentaje de los recursos del FAISMUN, igual a:		Quedan por Invertirse: \$	
15.00% de Acuerdo a datos de CONEVAL			
Cantidad equivalente a: \$ 45,948,324.45			

Subtotal por Proyectos	Cantidad de Proyectos	Porcentaje de Inversión Planeada	Inversión Planeada	Reglas	Mensaje
	67	89.33%	\$ 273,599,039.16	NO DEBE SUPERAR LOS RECURSOS DISPONIBLES	Disponible Conforme lo Planeado \$ 28,293,123.84

OTRAS ASIGNACIONES

Criterios de Asignación	Porcentaje de lo Planeado	Planeado	Reglas	Mensaje
Gastos Indirectos	1.44%	\$ 4,410,000.00	No debe superar el 3% del total de la asignación FAISMUN: \$ 9,189,064.89	CORRECTO: Los Gastos Indirectos no superan el 3% del Monto FAISMUN asignado
Programa de Desarrollo Institucional Municipal y de las Demarcaciones Territoriales del Distrito Federal (PRODIM)	0.00%	\$ 0.00	No debe superar el 2% del total de la asignación FAISMUN: \$ 6,126,043.26	CORRECTO: El importe de los recursos aplicados a PRODIM, no superan el 2% del Monto FAISMUN asignado

TOTAL FAISMUN	Porcentaje de Recursos Planeados	Total de Recursos Planeados	Porcentaje Disponible Conforme a Planeado	Disponible Conforme lo Planeado
	90.76%	\$ 278,009,039.16	9.24%	\$ 28,293,123.84

J

fl

**Proyectos del Municipio de FELIPE CARRILLO PUERTO del Estado de
 QUINTANA ROO**

Proyectos del Municipio de FELIPE CARRILLO PUERTO del Estado de QUINTANA ROO

Folio del proyecto	Nombre del Proyecto
1	14618 CONSTRUCCIÓN DE TECHO FIRME DE VIGUETA Y BOVEDILLA EN LA LOCALIDAD DE TIXCACAL GUARDIA
2	15245 CONSTRUCCIÓN DE TECHO FIRME DE VIGUETA Y BOVEDILLA EN LA LOCALIDAD DE SANTA ROSA SEGUNDO
3	15246 CONSTRUCCIÓN DE TECHO FIRME DE VIGUETA Y BOVEDILLA EN LA LOCALIDAD DE FELIPE CARRILLO PUERTO PRIMERA PARTE
4	15257 CONSTRUCCIÓN DE TECHO FIRME DE VIGUETA Y BOVEDILLA EN LA LOCALIDAD DE TABI
5	15309 CONSTRUCCIÓN DE TECHO FIRME DE VIGUETA Y BOVEDILLA EN LA LOCALIDAD DE FELIPE CARRILLO PUERTO SEGUNDA PARTE
6	15377 CONSTRUCCIÓN DE TECHO FIRME DE VIGUETA Y BOVEDILLA EN LA LOCALIDAD DE CHUNHUÁS
7	15378 CONSTRUCCIÓN DE CUARTO PARA BAÑO CON CONSTRUCCION DE SANITARIO CON BIODIGESTOR EN LA LOCALIDAD DE POLYUC
8	15385 CONSTRUCCIÓN DE TECHO FIRME DE VIGUETA Y BOVEDILLA EN LA LOCALIDAD DE TUZIK
9	15470 CONSTRUCCIÓN DE CUARTO PARA BAÑO CON CONSTRUCCION DE SANITARIO CON BIODIGESTOR EN LA LOCALIDAD DE TIHOSUCO
10	15477 CONSTRUCCIÓN DE TECHO FIRME DE VIGUETA Y BOVEDILLA EN LA LOCALIDAD DE PETCACAB
11	15479 CONSTRUCCIÓN DE TECHO FIRME DE VIGUETA Y BOVEDILLA EN LA LOCALIDAD DE POLINKÍN
12	15626 CONSTRUCCIÓN DE CUARTO PARA BAÑO CON CONSTRUCCION DE SANITARIO CON BIODIGESTOR EN LA LOCALIDAD DE DZULA
13	15657 CONSTRUCCIÓN DE CUARTO PARA BAÑO CON CONSTRUCCIÓN DE SANITARIO CON BIODIGESTOR EN LA LOCALIDAD DE NOH BEC
14	16287 CONSTRUCCIÓN DE CUARTO PARA BAÑO CON CONSTRUCCION DE SANITARIO CON BIODIGESTOR EN LA LOCALIDAD DE SAN ANDRÉS
15	16290 CONSTRUCCIÓN DE CUARTO PARA BAÑO CON CONSTRUCCION DE SANITARIO CON BIODIGESTOR EN LA LOCALIDAD DE TEPICH
16	16336 CONSTRUCCIÓN DE TECHO FIRME DE VIGUETA Y BOVEDILLA EN LA LOCALIDAD DE FILOMENO MATA
17	16405 CONSTRUCCIÓN DE CUARTO PARA BAÑO CON CONSTRUCCION DE SANITARIO CON BIODIGESTOR EN LA LOCALIDAD DE KOPCHEN
18	16493 CONSTRUCCIÓN DE TECHO FIRME DE VIGUETA Y BOVEDILLA EN LA LOCALIDAD DE KAMPOKOLCHÉ
19	16540 CONSTRUCCIÓN DE CUARTO PARA BAÑO CON CONSTRUCCION DE SANITARIO CON BIODIGESTOR EN LA LOCALIDAD DE KANKABDZONOT
20	16578 CONSTRUCCIÓN DE CUARTO PARA BAÑO CON CONSTRUCCION DE SANITARIO CON BIODIGESTOR EN LA LOCALIDAD DE SEÑOR
21	16687 CONSTRUCCIÓN DE CUARTO PARA BAÑO CON CONSTRUCCION DE SANITARIO CON BIODIGESTOR EN LA LOCALIDAD DE CHUNHUHUB
22	18192 AMPLIACIÓN DE RED DE AGUA ENTUBADA EN LA LOCALIDAD DE FELIPE CARRILLO PUERTO
23	18483 CONSTRUCCIÓN DE POZO DE ABSORCIÓN EN LA LOCALIDAD DE FELIPE CARRILLO PUERTO
24	18589 CONSTRUCCIÓN DE CUARTO PARA BAÑO CON CONSTRUCCION DE SANITARIO CON BIODIGESTOR EN LA LOCALIDAD DE RAMONAL
25	19491 AMPLIACION DE LA RED DE ENERGIA ELECTRICA EN LA LOCALIDAD DE SAN LUIS

H
J

26	19501	CONSTRUCCIÓN DE POZO DE ABSORCIÓN EN LA LOCALIDAD DE TUZIK
27	19733	CONSTRUCCIÓN DE POZO DE ABSORCIÓN EN LA LOCALIDAD DE PRESIDENTE JUÁREZ
28	19968	CONSTRUCCIÓN DE POZO DE ABSORCIÓN EN LA LOCALIDAD DE DZULÁ
29	20012	AMPLIACIÓN DE RED DE AGUA ENTUBADA EN LA LOCALIDAD DE UH MAY
30	20058	AMPLIACIÓN DE RED DE AGUA ENTUBADA EN LA LOCALIDAD DE TAC CHIVO
31	20357	CONSTRUCCIÓN DE CALLE DE TERRACERIA A NIVEL SUBRASANTE CON CARPETA ASFALTICA EN CALIENTE DE 3 CMS DE ESPESOR COMPACTO EN LA LOCALIDAD DE X HAZIL SUR.
32	20378	AMPLIACIÓN DE RED DE AGUA ENTUBADA EN LA LOCALIDAD DE CHANCAH VERACRUZ
33	20460	CONSTRUCCIÓN DE GUARNICIONES Y BANQUETAS EN LA LOCALIDAD DE FELIPE CARRILLO PUERTO COLONIA JUAN BAUTISTA VEGA
34	20533	AMPLIACIÓN DE RED DE AGUA ENTUBADA EN LA LOCALIDAD DE ANDRÉS QUINTANA ROO
35	20534	AMPLIACIÓN DE RED DE AGUA ENTUBADA EN LA LOCALIDAD DE X HAZIL SUR
36	21007	CONSTRUCCIÓN DE CALLES DE TERRACERIA A NIVEL SUBRASANTE CON CARPETA ASFALTICA EN CALIENTE DE 3 CMS DE ESPESOR COMPACTO EN LA LOCALIDAD DE TAC CHIVO
37	21103	CONSTRUCCIÓN DE PARQUE PÚBLICO EN LA LOCALIDAD DE FELIPE CARRILLO PUERTO COLONIA FRANCISCO MAY
38	21339	CONSTRUCCION DE CALLES DE TERRACERIA A NIVEL SUBRASANTE CON CARPETA ASFALTICA EN CALIENTE DE 3 CMS DE ESPESOR COMPACTO EN LA LOCALIDAD DE CHANCAH VERACRUZ
39	21594	CONSTRUCCIÓN DE CALLE DE TERRACERIA A NIVEL SUBRASANTE CON CARPETA ASFALTICA EN CALIENTE DE 3 CMS DE ESPESOR COMPACTO EN LA LOCALIDAD DE ANDRES QUINTANA ROO
40	22351	CONSTRUCCIÓN DE CALLE DE TERRACERIA A NIVEL SUBRASANTE CON CARPETA ASFALTICA EN CALIENTE DE 3 CMS DE ESPESOR COMPACTO EN LA LOCALIDAD DE FELIPE CARRILLO PUERTO
41	23157	CONSTRUCCIÓN DE ESPACIO PÚBLICO MULTIDEPORTIVO EN LA LOCALIDAD DE REFORMA AGRARIA
42	23864	CONSTRUCCIÓN DE TECHADO EN ESPACIO MULTIDEPORTIVO Y BIENES PÚBLICOS EN LA LOCALIDAD DE SAN SILVERIO
43	24211	CONSTRUCCIÓN DE TECHADO EN ESPACIO MULTIDEPORTIVO Y BIENES PÚBLICOS EN LA LOCALIDAD DE YALCHÉN
44	25205	CONSTRUCCIÓN DE CALLE DE TERRACERÍA A NIVEL SUBRASANTE CON CARPETA ASFÁLTICA EN CALIENTE DE 3 CMS DE ESPESO COMPACTO EN LA LOCALIDAD DE UH MAY
45	25659	CONSTRUCCIÓN DE ESPACIO PÚBLICO MULTIDEPORTIVO EN LA LOCALIDAD DE FELIPE CARRILLO PUERTO COLONIA LÁZARO CÁRDENAS
46	26347	CONSTRUCCIÓN DE ESPACIO PÚBLICO MULTIDEPORTIVO EN LA LOCALIDAD DE CHUNHUHUB
47	26594	CONSTRUCCIÓN DE PARQUE PÚBLICO EN LA LOCALIDAD DE NOH BEC
48	50263	AMPLIACION DE LA RED DE ENERGIA ELECTRICA EN LA LOCALIDAD DE LAGUNA KANA
49	50457	AMPLIACION DE LA RED DE ENERGIA ELECTRICA EN LA LOCALIDAD DE HOBOMPICH
50	50669	CONSTRUCCIÓN DE PAVIMENTACIÓN EN LA LOCALIDAD DE FELIPE CARRILLO PUERTO
51	51655	CONSTRUCCIÓN DE PARQUE PÚBLICO EN LA LOCALIDAD DE LOCALIDAD DE X PICHIL
52	52092	REHABILITACIÓN DE PARQUE PÚBLICO EN LA LOCALIDAD DE TEPICH
53	52419	REHABILITACIÓN DE PARQUE PÚBLICO EN LA LOCALIDAD DE FELIPE CARRILLO PUERTO COLONIA CECILIO CHI
54	67061	REHABILITACIÓN DE ESPACIO PÚBLICO MULTIDEPORTIVO EN LA LOCALIDAD DE TIHOSUCO
55	73640	CONSTRUCCIÓN DE ESPACIO PÚBLICO MULTIDEPORTIVO EN LA LOCALIDAD DE SAN RAMON

H

J

- | | | |
|----|--------|---|
| 56 | 143003 | EQUIPAMIENTO DE ELECTRIFICACIÓN NO CONVENCIONAL EN LA LOCALIDAD DE SANTA AMALIA. |
| 57 | 166994 | CONSTRUCCIÓN DE CUARTO PARA BAÑO CON CONSTRUCCION DE SANITARIO CON BIODIGESTOR EN LA LOCALIDAD DE SAN ANTONIO NUEVO NORTE |
| 58 | 167341 | CONSTRUCCIÓN DE CUARTO PARA BAÑO CON CONSTRUCCION DE SANITARIO CON BIODIGESTOR EN LA LOCALIDAD DE LA NORIA |
| 59 | 168096 | CONSTRUCCIÓN DE CUARTO PARA BAÑO CON CONSTRUCCION DE SANITARIO CON BIODIGESTOR EN LA LOCALIDAD DE FRANCISCO I. MADERO |
| 60 | 168863 | CONSTRUCCIÓN DE CUARTO PARA BAÑO CON CONSTRUCCION DE SANITARIO CON BIODIGESTOR EN LA LOCALIDAD DE IGNACIO MANUEL ALTAMIRANO |
| 61 | 169624 | CONSTRUCCIÓN DE CUARTO PARA BAÑO CON CONSTRUCCION DE SANITARIO CON BIODIGESTOR EN LA LOCALIDAD DE PRESIDENTE JUAREZ |
| 62 | 172899 | CONSTRUCCIÓN DE CUARTO PARA BAÑO CON CONSTRUCCIÓN DE SANITARIO CON BIODIGESTOR EN LA LOCALIDAD DE NARANJAL PONIENTE |
| 63 | 173024 | CONSTRUCCIÓN DE CUARTO PARA BAÑO CON CONSTRUCCION DE SANITARIO CON BIODIGESTOR EN LA LOCALIDAD DE SANTA MARIA PONIENTE |
| 64 | 173148 | CONSTRUCCIÓN DE CUARTO PARA BAÑO CON CONSTRUCCION DE SANITARIO CON BIODIGESTOR EN LA LOCALIDAD DE DZOYOLA |
| 65 | 173233 | CONSTRUCCIÓN DE CUARTO PARA BAÑO CON CONSTRUCCIÓN DE SANITARIO CON BIODIGESTOR EN LA LOCALIDAD DE SAN FRANCISCO AKE |
| 66 | 173328 | CONSTRUCCIÓN DE CUARTO PARA BAÑO CON CONSTRUCCION DE SANITARIO CON BIODIGESTOR EN LA LOCALIDAD DE BETANIA |
| 67 | 173518 | CONSTRUCCIÓN DE CUARTO PARA BAÑO CON CONSTRUCCIÓN DE SANITARIO CON BIODIGESTOR EN LA LOCALIDAD DE TRES REYES |

*Handwritten mark**Handwritten mark*



RECAUDACION INGRESOS SEGUNDO TRIMESTRE 2024

	ENERO	FEBRERO	MARZO	MAYO	JUNIO
IMPUESTOS	\$ 2,067,559.86	\$ 914,716.93	\$ 738,193.50	\$ 1,520,531.20	\$ 390,481.20
PREDIAL	\$ 1,506,449.24	\$ 658,693.47	\$ 567,367.37	\$ 862,484.30	\$ 111,880.74
SOBRE ADQUISICION DE BIENES INMUEBLES	\$ 350,160.00	\$ 78,600.00	\$ 96,967.50	\$ 211,355.17	\$ 195,517.20
ACCESORIOS	\$ 210,950.62	\$ 177,423.46	\$ 73,858.63	\$ 446,691.73	\$ 83,083.26
Contribución de mejoras	\$ -	\$ -	\$ -	\$ -	\$ -
CONTRIBUCION DE MEJORAS POR OBRAS PUBLICAS	\$ -	\$ -	\$ -	\$ -	\$ -
Derechos	\$ 2,624,714.12	\$ 5,452,227.03	\$ 3,011,056.42	\$ 653,956.51	\$ 765,017.11
USO DE LA VIA PUBLICA O DE OTROS BIENES DE USO COM	\$ 86,239.82	\$ 60,226.12	\$ 42,950.12	\$ 9,854.32	\$ 2,930.27
SERVICIOS DE TRANSITO DERECHOS POR CONTROL VEHI	\$ 301,403.47	\$ 85,731.45	\$ 73,163.94	\$ 87,591.74	\$ 23,702.24
REG.CIV. FELIPE CARRILLO PUERTO	\$ 50,526.98	\$ 57,959.00	\$ 41,474.33	\$ 59,171.33	\$ 44,431.87
LICENCIAS DE CONSTRUCCION	\$ 29,487.48	\$ 53,767.12	\$ 29,914.78	\$ 13,658.61	\$ 13,441.63
ALIN.DE PRED.Y NUM.OF.FUNDE	\$ 86,112.59	\$ 228,261.49	\$ 219,011.26	\$ 129,608.32	\$ 109,398.83
ANUNCIOS	\$ 85,221.74	\$ 444,461.22	\$ 134,949.51	\$ 12,485.55	\$ 101,512.95
SERV. RECOL. TRANSP. TRAT Y DESTINO FINAL RES SOLD	\$ 527,738.57	\$ 1,511,514.10	\$ 657,504.37	\$ 149,609.46	\$ 285,365.39
SERVICIOS PREST EN MATERIA DE PROTECCION CIVIL	\$ 506,277.31	\$ 1,196,769.50	\$ 684,869.87	\$ 58,760.37	\$ 25,839.66
VERIFICACION CONTROL Y FISCALIZACION DE O.P.	\$ 469,620.12	\$ -	\$ -	\$ -	\$ -
PANTEONES	\$ 6,743.10	\$ 4,472.60	\$ 1,411.35	\$ 4,939.92	\$ 1,411.41
De la Ejecucion de O. P.	\$ 34,781.16	\$ 341,009.30	\$ 855,784.19	\$ -	\$ -
Saneamiento Ambiental que realice el Municipio	\$ 21,015.00	\$ 33,300.00	\$ 25,020.00	\$ 28,542.00	\$ 25,930.00
EXTENSION DE HORARIOS	\$ -	\$ 3,257.10	\$ -	\$ -	\$ 3,257.10
RASTRO E INSPECCION SANITARIA	\$ 7,000.00	\$ 9,000.00	\$ 16,000.00	\$ 14,000.00	\$ 7,000.00
EXPEDICION DE CERT. DE VECIN. RESID Y MORAD CONYUG	\$ -	\$ 217.14	\$ 217.14	\$ -	\$ 217.14
LICITACIONES	\$ 6,000.00	\$ -	\$ 12,000.00	\$ 45,000.00	\$ -
LICENCIAS DE FUNCIONAMIENTO	\$ 397,011.82	\$ 1,413,160.89	\$ 243,442.84	\$ 39,644.89	\$ 120,488.62
Otros Derechos No Especificados	\$ 9,534.96	\$ 9,120.00	\$ 5,777.00	\$ 1,090.00	\$ 90.00
Productos de Tipo Corriente	\$ 113,246.40	\$ 101,610.65	\$ 90,659.49	\$ 85,810.97	\$ 82,789.43
MERCADOS	\$ 84,500.00	\$ 72,910.00	\$ 67,530.00	\$ 56,280.00	\$ 59,040.00
PAPEL PARA COPIAS DEL REGISTRO CIVIL	\$ 28,746.40	\$ 28,700.65	\$ 23,129.49	\$ 29,530.97	\$ 23,749.43
Aprovechamientos de Tipo Corriente	\$ 129,931.53	\$ 193,184.73	\$ 146,323.94	\$ 185,180.45	\$ 188,474.76
MULTAS	\$ 129,165.23	\$ 192,418.43	\$ 134,381.24	\$ 175,602.35	\$ 166,217.91
GASTOS DE EJECUCION	\$ 766.30	\$ 766.30	\$ 11,942.70	\$ 9,578.10	\$ 22,256.85
Ingresos por Ventas de Bienes y Servicios					
Particip. Aport. Transf. Asing. Subs y Otras Ayudas	\$ 65,002,467.25	\$ 74,069,074.00	\$ 57,013,434.38	\$ 68,688,980.02	\$ 77,517,201.40
FONDO DE FISCALIZACION	\$ 2,955,690.00	\$ 339,455.00	\$ 339,455.00	\$ 343,114.00	\$ -
FONDO DE FOMENTO MUNICIPAL	\$ 4,376,064.00	\$ 5,366,809.00	\$ 3,552,068.00	\$ 5,364,572.00	\$ 4,285,065.00
FDO GENERAL DE PARTICIPACIONES	\$ 18,609,316.00	\$ 23,109,062.00	\$ 14,090,042.00	\$ 23,607,157.00	\$ 22,793,111.00
IMPUESTO ESPECIAL SOBRE PRODUCCION Y SERVICIOS	\$ 493,702.00	\$ 1,149,017.00	\$ 604,234.00	\$ 584,544.00	\$ 1,121,261.00
IMPUESTO A LA GASOLINA Y DIESEL	\$ 667,664.00	\$ 693,370.00	\$ 669,830.00	\$ 816,690.00	\$ 937,796.00
BFEBEBAL IMP A LA VTA FINAL DE BEBIDAS CON CONT ALC	\$ 596.00	\$ 649.00	\$ 639.00	\$ 686.00	\$ 635.00
FISR FONDO DEL IMPUESTO SOBRE LA RENTA	\$ -	\$ 5,558,244.00	\$ -	\$ -	\$ 10,239,520.00
FONDO P/INFRAC. SOC. MUN.	\$ 30,630,216.00	\$ 30,630,216.00	\$ 30,630,216.00	\$ 30,630,216.00	\$ 30,630,216.00
FONDO DE APORT. P/FORT. MUN.	\$ 6,430,864.00	\$ 6,430,864.00	\$ 6,430,864.00	\$ 6,430,864.00	\$ 6,430,864.00
FDO P/VIGILANCIA ADMIN, MANT Y LIMP DE ZOFEMAT	\$ 3,954.00	\$ -	\$ 20,730.00	\$ 3,789.00	\$ 5,205.00
DERECHOS POR ACCESO A MUSEOS, MONUMENTOS Y Z. A	\$ -	\$ 27,804.00	\$ -	\$ -	\$ -
Impuesto Sobre Tenencia y Uso de Vehiculos	\$ 62.00	\$ 243.00	\$ 75.00	\$ 198.00	\$ 301.00
Fondo de Compensación ISAN	\$ 93,498.00	\$ 95,154.00	\$ 95,154.00	\$ 96,130.00	\$ 96,130.00
Impuesto Sobre Automoviles Nuevos	\$ 517,255.00	\$ 539,842.00	\$ 461,318.00	\$ 487,339.00	\$ 695,496.00
USO Y TENENCIA DE LA ZONA FEDERAL MARITIMO TERREST	\$ 48,372.95	\$ 58,520.50	\$ 8,266.38	\$ 73,613.02	\$ 5,762.40
MULTAS ADTVAS FED NO FISCLS.	\$ 14,288.30	\$ 14,545.50	\$ -	\$ -	\$ -
LIQ ISR POR ENAJENACION DE BIENES	\$ 160,925.00	\$ 55,279.00	\$ 110,543.00	\$ 250,068.00	\$ 275,839.00
Totales:	\$ 69,937,919.16	\$ 80,730,813.34	\$ 60,999,667.73	\$ 71,134,459.15	\$ 78,943,963.90

LIC. JIMMY MANUEL CABRERA RINCON
EL DIRECTOR DE INGRESOS MUNICIPALES

GOBIERNO MUNICIPAL DE
FELIPE CARRILLO
PUERTO

H S



FORTAMUN2024; REPORTE TRIMESTRAL A JUNIO 2024

Pda Generica	Descripcion	Autorizado	Modificado	Licit/Obra	Comprometido	Devengado	Ejercido	Pagado
1130	SUELDOS BASE AL PERSONAL PERMANENTE	23,541,974.32	24,537,269.51	0	12,369,626.56	12,369,626.56	12,369,626.56	12,369,626.56
1310	PRIMAS POR AÑOS DE SERVICIOS EFECTUADOS	702,000.00	702,000.00	0	381,450.00	381,450.00	381,450.00	381,450.00
1320	PRIMAS DE VACACIONES, DOMINICAL Y FERIALES	4,105,412.42	4,105,412.42	0	795,513.11	795,513.11	795,513.11	795,513.11
1340	COMPENSACIONES	1,053,312.00	1,226,878.46	0	580,550.00	580,550.00	580,550.00	580,550.00
1390	OTRAS REMUNERACIONES ESPECIALES	1,668,312.00	1,668,312.00	0	849,694.20	849,694.20	849,694.20	849,694.20
1410	APORTACIONES DE SEGURIDAD SOCIAL	4,269,944.26	4,269,944.26	0	0	0	0	0
1440	APORTACIONES PARA SEGUROS	230,055.74	230,055.74	0	115,027.87	115,027.87	115,027.87	115,027.87
1510	CUOTAS PARA EL FONDO DE AHORRO Y CREDITO	397,863.58	397,863.58	0	0	0	0	0
1590	OTRAS PRESTACIONES SOCIALES Y ECONOMICAS	102,000.00	102,000.00	0	288,446.00	288,446.00	288,446.00	288,446.00
1710	ESTÍMULOS	422,000.00	443,305.01	0	221,000.00	221,000.00	221,000.00	221,000.00
2110	MATERIAL, ÚTILES Y EQUIPOS MENORES	516,000.00	516,000.00	0	0	0	0	0
2460	MATERIAL ELÉCTRICO Y ELECTRÓNICO	0	3,150,000.00	771,965.79	2,315,897.37	2,315,897.37	2,315,897.37	2,315,897.37
3110	ENERGÍA ELÉCTRICA	28,820,988.00	28,820,988.00	0	13,044,949.90	13,044,949.90	13,044,949.90	13,044,949.90
3410	SERVICIOS FINANCIEROS Y BANCARIOS	0	0	0	441.38	441.38	441.38	441.38
3750	VIATICOS EN EL PAIS	0	852,000.00	0	306,120.00	306,120.00	306,120.00	306,120.00
5410	AUTOMÓVILES Y CAMIONES	5,650,000.00	3,100,000.00	0	1,960,000.00	1,960,000.00	1,960,000.00	1,960,000.00
5630	MAQUINARIA Y EQUIPO DE CONSTRUCCION	1,400,000.00	0	0	0	0	0	0
6150	CONSTRUCCIÓN DE VÍAS DE COMUNICACION	0	2,000,000.00	0	0	0	0	0
7990	OTRAS EROGACIONES ESPECIALES	6,475,427.68	1,048,334.02	0	0	0	0	0
	FORTAMUN 2024	79,355,290.00	77,170,363.00	771,965.79	33,228,716.39	33,228,716.39	33,228,716.39	33,228,716.39

A
J

2023 MUNICIPIO DE FELIPE CARRILLO PUERTO

Movimientos, Auxiliares del Catálogo

del 01/Ene/2024 al 30/Jun/2024

HSBC 4069881373 FORTAMUN 2024

Fecha	Tipo	Número	Concepto	Cargos
31/Ene/2024	Ingresos	4,249	FORTAMUNE ENERO 2024	6,430,864.00
29/Feb/2024	Ingresos	249	FORTAMUN FEBRERO 2024	6,430,864.00
27/Mar/2024	Ingresos	751	FORTAMUN MARZO 2024	6,430,864.00
30/Abr/2024	Ingresos	1,209	FORTAMU ABRIL 2024	6,430,864.00
31/May/2024	Ingresos	1,498	FORTAMUN MAYO 2024	6,430,864.00
30/06/2024	Ingresos		FORTAMUN JUNIO 2024	6,430,864.00
TOTAL				38,585,184.00

H

J