



H. AYUNTAMIENTO DE
FELIPE CARRILLO PUERTO
2024 - 2027

CÉDULA DE AVANCE DE CUMPLIMIENTO DE LOS OBJETIVOS Y METAS
MUNICIPIO DE FELIPE CARRILLO PUERTO.

MUNICIPIO DE FELIPE CARRILLO PUERTO
PERIODO QUE SE INFORMA: DEL 1 DE ENERO AL 31 DE DICIEMBRE DE 2024 (a)



GOBIERNO MUNICIPAL DE
FELIPE CARRILLO
PUERTO 2024 - 2027

E07 - DESARROLLO SOCIAL INCLUSIVO.

(e) NIVEL. MIR CON RESUMEN NARRATIVO	(d) NOMBRE DEL INDICADOR	(f) SENTIDO DEL INDICADOR	(g) FRECUENCIA DE LA MEDICION	META ANUAL PROGRAMADA	ACUMULABLE SI/NO	(g) METAS AVANCE				(h) AVANCE DE LA PROGRAMADA		(i) JUSTIFICACIONES	
						PROGRAMADO Y REALIZADO EN EL PERIODO				TRIM	ANUAL		
						1er TRIM	2do TRIM	3er TRIM	4to TRIM				
FIN. Contribuir a un desarrollo social inclusivo del Municipio de Felipe Carrillo Puerto mediante una atención integral a los grupos vulnerables.	Porcentaje de apoyos entregados a los grupos en situación de vulnerabilidad.	ASCENDENTE	ANUAL	32846	SI	0.00	0.00	0.00	0.00	37245.00	113.39%	113.39%	REBASO LA META PROPORCIONADA YA QUE SE INCREMENTO LA CANTIDAD DE APOYOS ENTREGADOS.
PROPOSITO. Los grupos vulnerables del Municipio de Felipe Carrillo Puerto cuentan con un desarrollo social inclusivo.	Porcentaje de servicios de atención ofertados a grupos vulnerables.	ASCENDENTE	ANUAL	6844	SI	0.00	0.00	0.00	0.00	9423.00	137.68%	137.68%	REBASO LA META PROPORCIONADO YA QUE SE INCREMENTO LA CANTIDAD DE APOYOS ENTREGADOS.
1. COMPONENTE. Plan de gestión social implementada.	Porcentaje de acciones de gestión social implementadas.	ASCENDENTE	SEMESTRAL	355	SI	0.00	87.00	0.00	75.00	108.00	69.44%	45.63%	POR CAMBIO DE ADMINISTRACION NO SE ALCANZO LA META YA QUE EN EL ESTADO NO ENVIÓ APOYOS APARATOS FUNCIONALES.
1.1. ACTIVIDAD. Entrega de aparatos funcionales (sillas de ruedas, bastones, muletas, etc.) solicitados por sectores vulnerables.	Porcentaje de aparatos funcionales (sillas de ruedas, bastones, muletas, etc.) entregados a sectores vulnerables.	ASCENDENTE	TRIMESTRAL	208	SI	22.00	26.00	42.00	5.00	6.33%	32.99%	POR CUESTIONES DE CAMBIOS ADMINISTRATIVOS EL ESTADO SOLO ENTREGO CINCO APOYOS FUNCIONALES.	
1.2. ACTIVIDAD. Entrega de canastas básicas a los sectores vulnerables.	Porcentaje de canastas básicas entregadas a los sectores vulnerables.	ASCENDENTE	TRIMESTRAL	6600	SI	1650.00	1650.00	1400.00	2100.00	127.27%	103.03%	SE INCREMENTO A 110 BENEFICIARIOS, DEBIDO A LA SOLICITUD DE APOYOS DE PERSONAS EN SITUACION DE VULNERABILIDAD.	

GOBIERNO MUNICIPAL DE
FELIPE CARRILLO PUERTO
2024 - 2027
MTRA. ALICIA TAPIA MONTEJO
DIRECTORA DEL DIF

GOBIERNO MUNICIPAL DE
FELIPE CARRILLO PUERTO
2024 - 2027
LIC. JOANA MAYTORRES
DIRECTORA DE PLANEACION

GOBIERNO MUNICIPAL DE
FELIPE CARRILLO PUERTO
2024 - 2027
PRESIDENCIA MUNICIPAL
LIC. MARICARMEN CORDERO HERNANDEZ SOLIS
PRESIDENTA MUNICIPAL
AUTORIZO



H. AYUNTAMIENTO DE
FELIPE CARRILLO PUERTO
2024 - 2027

**CÉDULA DE AVANCE DE CUMPLIMIENTO DE LOS OBJETIVOS Y METAS
MUNICIPIO DE FELIPE CARRILLO PUERTO.
MUNICIPIO DE FELIPE CARRILLO PUERTO
PERIODO QUE SE INFORMA: DEL 1 DE ENERO AL 31 DE DICIEMBRE DE 2024 (a)**



GOBIERNO MUNICIPAL DE
FELIPE CARRILLO
PUERTO 2024 - 2027

E07 - DESARROLLO SOCIAL INCLUSIVO.

PROGRAMA PRESUPUESTARIO:	(e) NIVEL, NMR CON RESUMEN NARRATIVO	(f) NOMBRE DEL INDICADOR	(g) SENTIDO DEL INDICADOR	(h) FRECUENCIA DE LA MEDICION	META ANUAL PROGRAMADA	ACUMULABLE SI/NO	(i) METAS-AVANCE				(j) AVANCE DE LA PROGRAMADA		(k) JUSTIFICACIONES				
							PROGRAMADO Y REALIZADO EN EL PERIODO				TRIM	TRIM		TRIM	TRIM	TRIM	ANUAL
							1er TRIM	2do TRIM	3er TRIM	4to TRIM	TRIM	ANUAL					
1.3. ACTIVIDAD. Distribución de alimentos escolares (leche y complementos).	Porcentaje de alimentos escolares (leche y complementos) entregados.	ASCENDENTE	TRIMESTRAL	1163250	SI	348975.00	348975.00	163100.00	489300.00	140.21%	116.09%	SE INCREMENTO 400 BENEFICIADOS MAS EN DESAYUNOS FRIO.					
1.4. ACTIVIDAD. Distribución de comidas en los Comedores comunitarios e indígenas	Porcentaje de comidas servidas en los Comedores comunitarios e indígenas.	ASCENDENTE	TRIMESTRAL	38225	SI	5796.00	11799.00	4554.00	9522.00	86.79%	87.43%	EN EL MES DE OCTUBRE NO SE TUVO LABORES SEMANALES POR CAMBIO DE ADMINISTRACION MAS COMO EN EL MES DE NOVIEMBRE Y DICIEMBRE SE SUSPENDIERON CLASES POR DIAS FESTIVOS NO PREVISTOS EN EL CALENDARIO ESCOLAR.					
1.5. ACTIVIDAD. Realización de acciones inclusivas recreativas y culturales enfocadas a Niños, Niñas y Adolescentes para la preservación de las tradiciones.	Porcentaje de personas que participaron en actividades recreativas y culturales enfocadas a Niños, Niñas y Adolescentes para la preservación de las tradiciones.	ASCENDENTE	TRIMESTRAL	1933	SI	633.00	450.00	400.00	450.00	100.00%	100.00%						
2. COMPONENTE. Programa a la población adulta mayor sobre oportunidades de desarrollo y atención digna implementada.	Porcentaje de acciones para el desarrollo y la atención digna para el adulto mayor implementadas.	ASCENDENTE	SEMESTRAL	6	SI	0.00	4.00	0.00	2.00	100.00%	100.00%						
2.1. ACTIVIDAD. Realización de brigadas de atención al Adulto mayor y Discapacitados (AMyD).	Porcentaje de brigadas de atención al Adulto mayor y Discapacitados (AMyD) realizadas.	ASCENDENTE	TRIMESTRAL	4	SI	1.00	1.00	1.00	1.00	100.00%	100.00%						
2.2. Generalización de Adulto mayor y Discapacitados (AMyD) para atención médica.	Porcentaje de Adulto mayor y Discapacitados (AMyD) generalizados.	ASCENDENTE	TRIMESTRAL	140	SI	35.00	53.00	35.00	35.00	100.00%	112.86%	SE AUMENTARON LAS ASISTENCIAS DE ATENCION YA QUE POR LA REORGANIZACION DE LA ATENCION SE DESTINO TRASPASANDO EN COORDINACION CON LA PRESIDENTA REVIZARLA No. 3 MUNICIPAL					

ELABORÓ
MTRA. AILICA TABLA MONTEJO
DIRECTORA DEL DIF

GOBIERNO MUNICIPAL DE
FELIPE CARRILLO PUERTO
2024 - 2027

DIRECCION DEL DIF


UC. JESSICA JOYANA MAYTORRES
DIRECTORA DE PLANEACION

DIRECCION DE PLANEACION

GOBIERNO MUNICIPAL DE
FELIPE CARRILLO PUERTO
2024 - 2027

AUTORIZÓ
LIC. MARICARMEN DELABRERA HERNANDEZ SOLIS
PRESIDENTA MUNICIPAL

GOBIERNO MUNICIPAL DE
FELIPE CARRILLO PUERTO
2024 - 2027



CÉDULA DE AVANCE DE CUMPLIMIENTO DE LOS OBJETIVOS Y METAS
MUNICIPIO DE FELIPE CARRILLO PUERTO.

PERIODO QUE SE INFORMA: DEL 1 DE ENERO AL 31 DE DICIEMBRE DE 2024 (a)



E07.- DESARROLLO SOCIAL INCLUSIVO.

(c) NIVEL, MAR CON RESUMEN NARRATIVO	(d) NOMBRE DEL INDICADOR	(e) SENTIDO DEL INDICADOR	(f) FRECUENCIA DE LA MEDICION	META ANUAL PROGRAMADA	ACUMULABLE SIMO	(g) METAS-AVANCE				h) AVANCE DE LA PROGRAMADA		(i) JUSTIFICACIONES
						PROGRAMADO Y REALIZADO EN EL PERIODO				TRIM.	ANUAL	
						1er TRIM	2do TRIM	3er TRIM	4to TRIM			
2.3. Canalización para asistencia médica a las personas con alguna condición de pobreza multidimensional.	Canalizaciones para asistencia médica en condición de pobreza multidimensional.	ASCENDENTE	TRIMESTRAL	28	SI	7.00	9.00	2.00	5.00	100.00%	82.14%	
3. COMPONENTE. Acciones de atención social y oportuna para disminuir la vulnerabilidad de las personas.	Porcentaje de acciones de atención social y oportuna para disminuir la vulnerabilidad de las personas realizadas.	ASCENDENTE	SEMESTRAL	150	SI	0.00	99.00	0.00	223.00	323.19%	214.67%	SE REBASO EL TOTAL DE LO PLANEADO DEBIDO A DEMANDA DE SOLICITUDES DE PLATICAS DE PREVENION Y CONCIENTIZACION DE LAS TERAPEUTAS IMPARTIDAS EN CUESTION DE SALUD, PSICOLOGICAS, TRATA DE PERSONAS Y VALORES.
						95.00	40.00	119.00	107.00			
3.1. ACTIVIDAD. Impartición de pláticas de orientación por enfermedades respiratorias agudas al sector educativo básico	Porcentaje de alumnos y alumnas que asistieron a las pláticas de orientación por enfermedades respiratorias agudas en el sector educativo básico.	ASCENDENTE	TRIMESTRAL	295	SI	95.00	40.00	80.00	80.00	133.75%	122.37%	TUVIMOS UN EXCEDENTE YA QUE LOS GRUPOS PODEE DE IMPARTIR LA PLATICA, TENIAMO CANTIDADES SUPERIORES A LOS QUE HABIAMOS PROGRAMADO.
3.2. ACTIVIDAD. Impartición de pláticas de higiene personal y bucal en el sector educativo básico.	Porcentaje de alumnos y alumnas que asistieron a las pláticas de higiene personal y bucal en el sector educativo básico.	ASCENDENTE	TRIMESTRAL	320	SI	70.00	128.00	35.00	24.00	32.00%	80.31%	NO ALCANZAMOS EL PORCENTAJE DE ALUMNOS PROGRAMADOS, YA QUE POR FINO DE LA ADMINISTRACION 2024-2027, NO HABIA UN COORDINADOR QUE PROGRAME LAS ACTIVIDADES EN EL MES DE OCTUBRE
						70.00	125.00	50.00	75.00			
3.3. ACTIVIDAD. Implementación de pláticas de prevención del suicidio.	Porcentaje de personas que concluyeron las pláticas de prevención del suicidio.	ASCENDENTE	TRIMESTRAL	1895	SI	474.00	589.00	915.00	682.00	162.38%	141.64%	TUVIMOS UN AVANCE YA QUE NOS SOLICITAN PLATICAS EN LAS COMUNIDADES Y SEGUIMOS DE VIGILANCIA COMO EN LAS COMUNIDADES.
						474.00	489.00	502.00	420.00			

ELABORO
MTR. ALCIA TAPIA MONTEJO
DIRECTORA DEL DIF.
GOBIERNO MUNICIPAL DE
FELIPE CARRILLO PUERTO
2024 - 2027

DIRECCION
DEL DIF.
LIC. JESSE JOYNA MAY TORRES PLANEACION
DIRECTORA DE PLANEACION
GOBIERNO MUNICIPAL DE
FELIPE CARRILLO PUERTO
2024 - 2027

MUNICIPAL
GOBIERNO MUNICIPAL DE
FELIPE CARRILLO PUERTO
2024 - 2027
LIC. MARICARMEN CANDIA HERRANDEZ SOLIS.
PRESIDENTA MUNICIPAL.



H. AYUNTAMIENTO DE
FELIPE CARRILLO PUERTO
2024 - 2027

**CÉDULA DE AVANCE DE CUMPLIMIENTO DE LOS OBJETIVOS Y METAS
MUNICIPIO DE FELIPE CARRILLO PUERTO.
MUNICIPIO DE FELIPE CARRILLO PUERTO
PERIODO QUE SE INFORMA: DEL 1 DE ENERO AL 31 DE DICIEMBRE DE 2024 (a)**



GOBIERNO MUNICIPAL DE
FELIPE CARRILLO
PUERTO 2024 - 2027


E07.- DESARROLLO SOCIAL INCLUSIVO.

(e) NIVEL, MIR CON RESUMEN NARRATIVO	(d) NOMBRE DEL INDICADOR	(f) SENTIDO DEL INDICADOR	(g) FRECUENCIA DE LA MEDICION	META ANUAL PROGRAMADA	ACUMULABLE SI/NO	(g) METAS-AVANCE				(h) AVANCE DE LA PROGRAMADA		(i) JUSTIFICACIONES
						PROGRAMADO Y REALIZADO EN EL PERIODO				TRIM	ANUAL	
						1er TRIM	2do TRIM	3er TRIM	4to TRIM			
3.4 ACTIVIDAD. Implementación de pláticas de prevención de trata de personas.	Porcentaje de personas que concluyeron las pláticas sobre trata de personas.	ASCENDENTE	TRIMESTRAL	1226	SI	235.00	732.00	322.00	354.00	121.23%	134.01%	SE REBASO LA META PROGRAMADA PORQUE FUERON MAS ALUMNOS LOS ATENDIDOS
3.5 ACTIVIDAD. Implementación de psicoterapias familiares y de pareja.	Porcentaje de psicoterapias familiares y de pareja realizadas.	ASCENDENTE	TRIMESTRAL	66	SI	26.00	25.00	53.00	27.00	180.00%	152.33%	BAJARON LOS NUMEROS DE LAS PSICOTERAPIAS, POR LAS VACACIONES ESCOLARES
3.6 ACTIVIDAD. Realización de pláticas de autoestima y superación personal.	Porcentaje de personas que concluyeron las pláticas de autoestima y superación personal.	ASCENDENTE	TRIMESTRAL	545	SI	185.00	309.00	314.00	190.00	237.50%	183.12%	SE REBASO POR SOLICITUD DEL DIRECTOR DE LA ESCUELA SECUNDARIA No. 6 DE LA COMUNIDAD DE CHUNNURUB.
4. COMPONENTE. Programa de atención digna especializada para la infancia, la adolescencia y la familia implementado.	Porcentaje de infantes, adolescentes y familia atendidos.	DESENDENTE	SEMESTRAL	3669	SI	0.00	2125.00	0.00	850.00	51.96%	80.65%	NO SE ALCANZO LA META PORQUE EL NUMERO DE VICTIMAS HA DISMINUIDO YA QUE SE ESTAR IMPARTIENDO PLATICAS EN LA COMEDORA MUNICIPAL Y EN LAS COMUNIDADES POR MOTIVOS DE NO RECIBIR SOLICITUDES DIRECTAS PARA ATENCION Y SE HA ATENDIDO CASOS DE LLAMADAS DEL 911
4.1 ACTIVIDAD. Implementación de pláticas para la prevención de riesgos psicosociales en situación cautiva y abierta para infantes y adolescentes.	Porcentaje de infantes y adolescentes que concluyeron las pláticas para la prevención de riesgos psicosociales en situación cautiva y abierta.	ASCENDENTE	TRIMESTRAL	2513	SI	693.00	787.00	600.00	537.00	91.02%	104.14%	LAS ESCUELA SOLICITARON MAS PLATICAS QUE NO ESTABAN CONTEMPLADAS
4.2 ACTIVIDAD. Asistencia psicológica a infantes en juzgados.	Porcentaje de infantes asistidos psicológicamente en juzgados.	DESENDENTE	TRIMESTRAL	13	SI	2.00	2.00	3.00	4.00	100.00%	84.62%	PRESIDENCIAL

ELABORO
MTRA. AUCIA TAPIA MONTEJO
DIRECTORA DEL DIF.
GOBIERNO MUNICIPAL DE
FELIPE CARRILLO PUERTO
2024 - 2027

DIRECCION DEL DIF
UC. JESSIE LONNA MAY TORRES
DIRECTORA DE PLANEACION
GOBIERNO MUNICIPAL DE
FELIPE CARRILLO PUERTO

ACTORIZO
L.C. MARICARMEN CANDELLA HERNANDEZ SOLIS,
PRESIDENTA MUNICIPAL.
GOBIERNO MUNICIPAL DE
FELIPE CARRILLO PUERTO
2024 - 2027



H. AYUNTAMIENTO DE
FELIPE CARRILLO PUERTO
2024 - 2027

**CÉDULA DE AVANCE DE CUMPLIMIENTO DE LOS OBJETIVOS Y METAS
MUNICIPIO DE FELIPE CARRILLO PUERTO.**

MUNICIPIO DE FELIPE CARRILLO PUERTO

PERIODO QUE SE INFORMA: DEL 1 DE ENERO AL 31 DE DICIEMBRE DE 2024 (a)



GOBIERNO MUNICIPAL DE
FELIPE CARRILLO
PUERTO 2024 - 2027

E07.- DESARROLLO SOCIAL INCLUSIVO.

PROGRAMA PRESUPUESTARIO:	(c) NIVEL, MIR CON RESUMEN NARRATIVO	(d) NOMBRE DEL INDICADOR	(e) RESULTADO DEL INDICADOR	(f) FRECUENCIA DE LA MEDICION	META ANUAL PROGRAMADA	ACUMULABLE SI/NO	(g) METAS-AVANACE				(h) AVANCE DE LA PROGRAMADA		(i) JUSTIFICACIONES
							PROGRAMADO Y REALIZADO EN EL PERIODO				TRIM	ANUAL	
							1er TRIM	2do TRIM	3er TRIM	4to TRIM	TRIM	ANUAL	
4.3. ACTIVIDAD. Asesoramiento jurídico de la familia.		Porcentaje de asesoramiento jurídico de la familia realizadas.	DESCENDENTE	TRIMESTRAL	390	SI	80.00	94.00	86.00	46.00	43.81%	78.46%	EN EL PRESENTE TRIMESTRE DISMINUYERON LAS ASESORIAS JURIDICAS DEBIDO A QUE NO HIBO SOLICITUD DE ELLO.
4.4. ACTIVIDAD. Acompañamiento a víctimas de abuso sexual, violencia o maltrato.		Porcentaje de acompañamientos a víctimas de abuso sexual, violencia o maltrato realizados.	DESCENDENTE	TRIMESTRAL	65	SI	15.00	6.00	10.00	11.00	73.33%	64.62%	EL NUMERO DE VICTIMAS HA DISMINUIDO PORQUE SE HAN ESTADO IMPARTIENDO TALLERES Y PLÁTICAS A LAS COMUNIDADES DE FELIPE CARRILLO PUERTO Y EN LAS DIFERENTES INSTITUCIONES PÚBLICAS, POR PARTE DE PERSONAL ESPECIALIZADO EN TEMAS ESPECÍFOS.
4.5. ACTIVIDAD. Realización de visitas a infantes en situación de trabajo.		porcentaje de visitas a infantes en situación de trabajo efectivas.	ASCENDENTE	TRIMESTRAL	64	SI	15.00	15.00	17.00	17.00	100.00%	100.00%	
4.6. ACTIVIDAD. Celebración de convenios de pensión alimenticia.		Porcentaje de convenios de pensión alimenticia realizados.	ASCENDENTE	TRIMESTRAL	96	SI	11.00	30.00	25.00	30.00	30.00%	57.29%	EN ESTE PRESENTE MES SE MUESTRA UNA BAJA DEMANDA EN EL CONVENIO DE PENSION ALIMENTICIA DADO QUE LAS PAREJAS LLEGAN A UN ACUERDO EXTERNAMENTE SIN ASISTIR A UNA INSTITUCION QUE LES AYUDE A CONCLUIAR.
4.7. Operación de estancia infantil.		Porcentaje de actividades inclusivas realizadas en estancia infantil.	ASCENDENTE	TRIMESTRAL	12	SI	2.00	3.00	3.00	4.00	100.00%	100.00%	

ELABORO
MTRA. AUCIA TAPA MONTEJO
DIRECTORA DEL DIF.
GOBIERNO MUNICIPAL DE
FELIPE CARRILLO PUERTO
2024 - 2027

DIRECCION
DEL DIF
LIC. JESSIE JOHANA MAY TORRES
DIRECTORA DE PLANEACION
GOBIERNO MUNICIPAL DE
FELIPE CARRILLO PUERTO
2024 - 2027

PRESIDENCIA
MUNICIPAL
GOBIERNO MUNICIPAL DE
FELIPE CARRILLO PUERTO
2024 - 2027
AUTORIZO
LIC. MARIKARLEN CANDEARIA HERNANDEZ SOLIS.
PRESIDENTA MUNICIPAL.



H. AYUNTAMIENTO DE
FELIPE CARRILLO PUERTO
2024 - 2027

**CÉDULA DE AVANCE DE CUMPLIMIENTO DE LOS OBJETIVOS Y METAS
MUNICIPIO DE FELIPE CARRILLO PUERTO.
PERIODO QUE SE INFORMA: DEL 1 DE ENERO AL 31 DE DICIEMBRE DE 2024 (a)**



GOBIERNO MUNICIPAL DE
FELIPE CARRILLO
PUERTO 2024 - 2027

E07.- DESARROLLO SOCIAL INCLUSIVO.

(k) METEL MIR CON RESUMEN NARRATIVO	(l) NOMBRE DEL INDICADOR	(m) SENTIDO DEL INDICADOR	(n) FRECUENCIA DE LA MEDICION	METAS ANUALES PROGRAMADAS	ACUMULABLE SIMVO	(o) METAS AVANCE				(p) AVANCE DE LA PROGRAMADA		(q) JUSTIFICACIONES
						PROGRAMADO Y REALIZADO EN EL PERIODO				TRIM	ANUAL	
						1er TRIM	2do TRIM	3er TRIM	4to TRIM			
4.8. ACTIVIDAD. Realización de diagnóstico social a familias en juzgados.	Porcentaje de diagnóstico social a familias en juzgados realizados.	DESCENDENTE	TRIMESTRAL	508	SI	146.00	199.00	157.00	118.00	118.00%	122.53%	SE LOGRO EL OBJETIVO EN ESTE TRIMESTRE POR MOTIVOS DE QUE SE ATENDIERON CASOS QUE HAN SURRIDO POR DENUNCIAS AL 911, MANIFESTACION DIRECTA EN LAS ORIGINALS DEL DIF Y SOLICITADAS POR EL PODER JUDICIAL.
5. COMPONENTE. Estrategias de rehabilitación integral para personas vulnerables y con discapacidad realizada.	Porcentaje de estrategias de rehabilitación integral para personas vulnerables y con discapacidad realizadas.	ASCENDENTE	SEMESTRAL	5290	SI	0.00	2839.00	0.00	2630.00	108.63%	103.97%	SE REBASO LA META POR LA CANTIDAD DE PERSONAS ATENDIDAS EN DEMANDAS DE SERVICIOS.
5.1. ACTIVIDAD. Realización de valoraciones a personas vulnerables de nuevo ingreso.	Porcentaje de valoraciones a personas vulnerables de nuevo ingreso realizadas.	ASCENDENTE	TRIMESTRAL	450	SI	180.00	100.00	100.00	70.00	100.00%	100.00%	
5.2. ACTIVIDAD. Otorgamiento de rehabilitación integral.	Porcentaje de rehabilitaciones integrales a personas otorgadas.	ASCENDENTE	TRIMESTRAL	5220	SI	1620.00	1200.00	1200.00	1200.00	100.00%	100.00%	
5.3. ACTIVIDAD. Realización de talleres de manualidades enfocadas a las distintas discapacidades.	Porcentaje de personas que concuyeron el taller de manualidades enfocadas a las distintas discapacidades.	ASCENDENTE	TRIMESTRAL	219	SI	69.00	58.00	50.00	50.00	100.00%	103.65%	
5.4. ACTIVIDAD. Realización de eventos deportivos enfocados a las distintas discapacidades.	Porcentaje de personas que participaron en los eventos deportivos enfocados a las distintas discapacidades.	ASCENDENTE	TRIMESTRAL	1116	SI	216.00	300.00	350.00	250.00	100.00%	100.00%	

ELABORÓ
MTRA. ALICIA TARRA MONTEJO
DIRECTORA DEL DIF

GOBIERNO MUNICIPAL DE
FELIPE CARRILLO PUERTO
2024 - 2027

DIRECCION
DEL DIF

Auto
MAY TORRES
DIRECTORA DE PLANEACION

GOBIERNO MUNICIPAL DE
FELIPE CARRILLO PUERTO
2024 - 2027

DIRECCION
DE PLANEACION

LIC. MARICARMEN SANDOVAL RIVERA HERNANDEZ SOLIS.
PRESIDENTA MUNICIPAL.

GOBIERNO MUNICIPAL DE
FELIPE CARRILLO PUERTO
2024 - 2027

PRESIDENCIA
MUNICIPAL

AUTORIZÓ



H. AYUNTAMIENTO DE
FELIPE CARRILLO PUERTO
2024 - 2027

**CÉDULA DE AVANCE DE CUMPLIMIENTO DE LOS OBJETIVOS Y METAS
MUNICIPIO DE FELIPE CARRILLO PUERTO.
PERIODO QUE SE INFORMA: DEL 1 DE ENERO AL 31 DE DICIEMBRE DE 2024 (a)**



GOBIERNO MUNICIPAL DE
FELIPE CARRILLO
PUERTO 2024 - 2027

E07.- DESARROLLO SOCIAL INCLUSIVO.

(c) NIVEL, MIR CON RESUMEN NARRATIVO	(d) NOMBRE DEL INDICADOR	(e) SENTIDO DEL INDICADOR	(f) FRECUENCIA DE LA MEDICION	META ANUAL PROGRAMADA	ACUMULABLE SI/NO	(g) METAS-AVANCE				(h) AVANCE DE LA PROGRAMADA		(i) JUSTIFICACIONES
						PROGRAMADO Y REALIZADO EN EL PERIODO				TRIM	ANUAL	
						1er TRIM	2do TRIM	3er TRIM	4to TRIM			
6. COMPONENTE. Estrategias de atención integral de la mujer con enfoque de los derechos humanos implementados.	Porcentaje de estrategias de atención integral de la mujer con enfoque de los derechos humanos implementados.	ASCENDENTE	SEMESTRAL	311	SI	0.00	172.00	0.00	317.00	211.33%	157.23%	SE REBASO LA CANTIDAD ESTABLECIDA YA QUE HUBO MAYOR NUMERO DE PSICOTERAPIAS.
6.1. ACTIVIDAD. Resguardo de la población vulnerable en el albergue.	Porcentaje de personas vulnerables resguardadas en el albergue.	ASCENDENTE	TRIMESTRAL	10	SI	2.00	4.00	2.00	3.00	100.00%	110.00%	
6.2. ACTIVIDAD. Asesoramiento jurídico a la mujer.	Porcentaje de asesorías jurídicas a la mujer realizadas.	DESCENDENTE	TRIMESTRAL	110	SI	36.00	24.00	24.00	7.00	26.92%	82.73%	
6.3. ACTIVIDAD. Realización de psicoterapias a la población vulnerable.	Porcentaje de psicoterapias otorgadas a la población vulnerable.	ASCENDENTE	TRIMESTRAL	170	SI	42.00	59.00	63.00	25.00	58.14%	111.18%	NO SE ALCANZO PROGRAMADO DEBIDO AL CAMBIO DE ADMINISTRACION
6.4. ACTIVIDAD. Realización de pláticas sobre temas de situación de violencia.	Porcentaje de personas que concluyeron las pláticas sobre temas de situación de violencia.	ASCENDENTE	TRIMESTRAL	600	SI	150.00	171.00	150.00	243.00	162.00%	119.00%	SE LOGRO SUPERAR LA META GRACIAS A QUE HUBO UNA BUENA DERIVADA DE PLATICAS SOLICITADAS POR LAS ESCUELAS E INSTITUCIONES.
6.5. ACTIVIDAD. Realización de ferias de bienestar emocional.	Porcentaje de personas atendidas en las ferias de bienestar emocional.	ASCENDENTE	TRIMESTRAL	10	SI	0.00	0.00	2.00	1.00	33.33%	30.00%	NO SE LOGRO LA META POR CUESTIONES DE CAMBIO DE DIRECTORA Y COORDINADOR, ASI COMO CAMBIO DEL PERSONAL REBASO DEL AREA.

ELABORO
MTRA. ALICIA XIPYA MONTEJO GOBIERNO MUNICIPAL DE
DIRECTORA DEL DIF.
FELIPE CARRILLO PUERTO
2024 - 2027




DIRECCIÓN
DEL DIF

ELABORO
LIC. JESSE JAVIER TORRES DE PLANEACION GOBIERNO MUNICIPAL DE
DIRECTORA DE PLANEACION
FELIPE CARRILLO PUERTO
2024 - 2027



DIRECCIÓN
DE PLANEACION

ELABORO
LIC. MARICARMEN CANDIARIAN HERNANDEZ SOLIS.
PRESIDENTA MUNICIPAL.
FELIPE CARRILLO PUERTO
2024 - 2027



PRESIDENCIA
MUNICIPAL